

## DAFTAR ISI

*Halaman*

<b>DAFTAR ISI</b> .....	
<b>LAPORAN HASIL PEMERIKSAAN ATAS LAPORAN KEUANGAN</b> .....	
<b>GAMBARAN UMUM PEMERIKSAAN</b> .....	
<b>SURAT PERNYATAAN TANGGUNG JAWAB</b> .....	
<b>LAPORAN KEUANGAN</b> .....	
1. LAPORAN REALISASI ANGGARAN .....	
2. LAPORAN PERUBAHAN SALDO ANGGARAN LEBIH .....	
3. NERACA.....	
4. LAPORAN OPERASIONAL.....	
5. LAPORAN ARUS KAS .....	
6. LAPORAN PERUBAHAN EKUITAS .....	
7. CATATAN ATAS LAPORAN KEUANGAN	
BAB I    PENDAHULUAN.....	9
BAB II    EKONOMI MAKRO, KEBIJAKAN KEUANGAN, DAN PENCAPAIAN TARGET KINERJA APBD.....	15
BAB III   IKHTISAR PENCAPAIAN KINERJA KEUANGAN.....	34
BAB IV   KEBIJAKAN AKUNTANSI .....	40
BAB V    PENJELASAN POS-POS LAPORAN KEUANGAN.....	68
BAB VI   PENJELASAN ATAS INFORMASI NON KEUANGAN.....	301
BAB VII  PENUTUP .....	309



**PEMERINTAH KOTA MAGELANG**  
**LAPORAN REALISASI ANGGARAN PENDAPATAN DAN BELANJA DAERAH**

UNTUK TAHUN YANG BERAKHIR SAMPAI DENGAN 31 DESEMBER 2022 DAN 2021

(Dalam rupiah)

NO. URUT	URAIAN	REF	ANGGARAN 2022	REALISASI 2022	(%)	REALISASI 2021
<b>4</b>	<b>PENDAPATAN DAERAH</b>	<b>5 1 a.</b>	<b>930.455.546.593,00</b>	<b>985.763.798.066,00</b>	<b>105,94</b>	<b>994.366.987.776,00</b>
4.1	<b>PENDAPATAN ASLI DAERAH (PAD)</b>	<b>5 1 a. 1)</b>	326.375.068.556,00	377.367.945.305,00	115,62	319.391.277.825,00
4.1.1	Pajak Daerah	5 1 a. 1) a)	41.970.000.000,00	50.527.714.269,00	120,39	38.088.697.858,00
4.1.2	Retribusi Daerah	5 1 a. 1) b)	5.895.321.000,00	7.596.084.765,00	128,85	6.255.220.022,00
4.1.3	Hasil Pengelolaan Kekayaan Daerah yang Dipisahkan	5 1 a. 1) c)	8.280.838.000,00	8.960.533.259,00	108,21	8.504.726.391,00
4.1.4	Lain-lain PAD yang Sah	5 1 a. 1) d)	270.228.909.556,00	310.283.613.012,00	114,82	266.542.633.554,00
4.2	<b>PENDAPATAN TRANSFER</b>	<b>5 1 a. 2)</b>	604.080.478.037,00	607.888.056.321,00	100,63	657.129.779.951,00
4.2.1	Pendapatan Transfer Pemerintah Pusat	5 1 a. 2) a)	540.113.854.037,00	542.582.272.944,00	100,46	594.106.458.133,00
4.2.1.1	Dana Perimbangan	5 1 a. 2) a) 1.	523.063.971.037,00	525.532.389.944,00	100,47	530.420.759.133,00
4.2.1.2	Dana Insentif Daerah (DID)	5 1 a. 2) a) 2.	17.049.883.000,00	17.049.883.000,00	100,00	63.685.699.000,00
4.2.2	Pendapatan Transfer Antar Daerah	5 1 a. 2) b)	63.966.624.000,00	65.305.783.377,00	102,09	63.023.321.818,00
4.2.2.1	Pendapatan Bagi Hasil	5 1 a. 2) b) 1.	50.569.624.000,00	52.444.805.386,00	103,71	62.381.321.818,00
4.2.2.2	Bantuan Keuangan	5 1 a. 2) b) 2.	13.397.000.000,00	12.860.977.991,00	96,00	642.000.000,00
4.3	<b>LAIN-LAIN PENDAPATAN DAERAH YANG SAH</b>	<b>5 1 a. 3)</b>	0,00	507.796.440,00	0,00	17.845.930.000,00
4.3.1	Pendapatan Hibah	5 1 a. 3) a)	0,00	507.796.440,00	0,00	310.000.000,00
4.3.3	Lain-lain Pendapatan Sesuai dengan Ketentuan Peraturan Perundang-Undangan	5 1 a. 3) b)	0,00	0,00	0,00	17.535.930.000,00
<b>5</b>	<b>BELANJA DAERAH</b>	<b>5 1 b.</b>	<b>1.180.160.601.291,00</b>	<b>1.039.501.502.733,00</b>	<b>88,08</b>	<b>935.047.734.177,00</b>
5.1	<b>BELANJA OPERASI</b>	<b>5 1 b. 1)</b>	964.625.726.679,00	879.135.074.986,00	91,14	740.800.569.218,00
5.1.1	Belanja Pegawai	5 1 b. 1) a)	379.620.119.032,00	357.967.294.641,00	94,30	338.332.223.085,00
5.1.2	Belanja Barang dan Jasa	5 1 b. 1) b)	562.919.650.647,00	500.464.607.346,00	88,91	395.432.289.785,00
5.1.5	Belanja Hibah	5 1 b. 1) c)	13.899.646.000,00	13.292.037.999,00	95,63	6.834.681.348,00
5.1.6	Belanja Bantuan Sosial	5 1 b. 1) d)	8.186.311.000,00	7.411.135.000,00	90,53	201.375.000,00
5.2	<b>BELANJA MODAL</b>	<b>5 1 b. 2)</b>	188.532.080.000,00	154.810.803.251,00	82,11	186.005.847.297,00
5.2.1	Belanja Modal Tanah	5 1 b. 2) a)	12.982.300.000,00	0,00	0,00	845.398.500,00

NO. URUT	URAIAN	REF	ANGGARAN 2022	REALISASI 2022	(%)	REALISASI 2021
5.2.2	Belanja Modal Peralatan dan Mesin	5 1 b. 2) b)	94.485.668.420,00	78.688.088.355,00	83,28	76.596.848.806,00
5.2.3	Belanja Modal Gedung dan Bangunan	5 1 b. 2) c)	38.531.866.428,00	35.303.373.469,00	91,62	66.724.235.691,00
5.2.4	Belanja Modal Jalan, Jaringan, dan Irigasi	5 1 b. 2) d)	39.122.297.952,00	37.931.225.070,00	96,96	39.034.946.484,00
5.2.5	Belanja Modal Aset Tetap Lainnya	5 1 b. 2) e)	3.409.947.200,00	2.888.116.357,00	84,70	2.804.417.816,00
5.3	<b>BELANJA TIDAK TERDUGA</b>	<b>5 1 b. 3)</b>	27.002.794.612,00	5.555.624.496,00	20,57	8.241.317.662,00
5.3.1	Belanja Tidak Terduga	5 1 b. 3)	27.002.794.612,00	5.555.624.496,00	20,57	8.241.317.662,00
6	<b>PEMBIAYAAN DAERAH</b>	<b>5 1 c.</b>				
6.1	<b>PENERIMAAN PEMBIAYAAN</b>	<b>5 1 c. 1)</b>	299.618.554.698,00	299.613.433.828,00	100,00	251.534.301.099,00
6.1.1	Sisa Lebih Perhitungan Anggaran Tahun Sebelumnya	5 1 c. 1) a)	299.613.554.698,00	299.613.433.828,00	100,00	251.514.967.769,00
6.1.5	Penerimaan Kembali Pemberian Pinjaman Daerah	5 1 c. 1) b)	5.000.000,00	0,00	0,00	19.333.330,00
6.2	<b>PENGELUARAN PEMBIAYAAN</b>	<b>5 1 c. 2)</b>	49.913.500.000,00	49.913.500.000,00	100,00	11.240.000.000,00
6.2.1	Pembentukan Dana Cadangan	5 1 c. 2) a)	38.500.000.000,00	38.500.000.000,00	100,00	0,00
6.2.2	Penyertaan Modal Daerah	5 1 c. 2) b)	11.413.500.000,00	11.413.500.000,00	100,00	11.240.000.000,00
	<b>SURPLUS / (DEFISIT)</b>		(249.705.054.698,00)	(53.737.704.667,00)	21,52	(59.319.253.599,00)
	<b>PEMBIAYAAN NETTO</b>		249.705.054.698,00	249.699.933.828,00	100,00	240.294.301.099,00
	<b>SISA LEBIH PEMBIAYAAN ANGGARAN (SILPA)</b>		0,00	195.962.229.161,00	0,00	299.613.554.698,00

Catatan atas Laporan Keuangan merupakan bagian yang tidak terpisahkan dari laporan keuangan ini.





**PEMERINTAH KOTA MAGELANG**  
**LAPORAN PERUBAHAN SALDO ANGGARAN LEBIH**

UNTUK PERIODE YANG BERAKHIR SAMPAI DENGAN 31 DESEMBER 2022 DAN 2021

(Dalam rupiah)

URAIAN	REF	2022	2021
Saldo Anggaran Lebih Awal	5.2.1	299.613.554.698,00	251.514.967.769,00
Penggunaan SAL sebagai Penerimaan Pembiayaan Tahun Berjalan	5.2.2	299.613.433.828,00	251.514.967.769,00
<b>Sub Total</b>		<b>120.870,00</b>	<b>0,00</b>
Sisa Lebih/Kurang Pembiayaan Anggaran (SILPA/SIKPA)	5.2.3	195.962.229.161,00	299.613.554.698,00
<b>Sub Total</b>		<b>195.962.350.031,00</b>	<b>299.613.554.698,00</b>
Koreksi Kesalahan Pembukuan Tahun Sebelumnya	5.2.4	(120.870,00)	0,00
Lain-lain	5.2.5	0,00	0,00
<b>Saldo Anggaran Lebih Akhir</b>	5.2.6	<b>195.962.229.161,00</b>	<b>299.613.554.698,00</b>

Catatan atas Laporan Keuangan merupakan bagian yang tidak terpisahkan dari laporan keuangan ini.





PEMERINTAH KOTA MAGELANG  
NERACA

PER 31 DESEMBER 2022 DAN 2021

(Dalam rupiah)

URAIAN	REF	2022	2021
<b>ASET</b>	5.3.1		
ASET LANCAR	5.3.1.a		
Kas di Daerah	5.3.1.a 1) a)	105.431.352.667,00	221.816.183.618,00
Kas di Bendahara Penerimaan	5.3.1.a 1) b)	0,00	0,00
Kas di Bendahara Pengeluaran	5.3.1.a 1) c)	0,00	12.284.935,00
Kas di BLUD	5.3.1.a 1) d)	89.471.481.256,00	74.518.267.804,00
Kas Dana BOS	5.3.1.a 1) e)	1.013.881.189,00	3.274.543.007,00
Kas Dana Kapitasi pada FKTP		0,00	0,00
Kas Lainnya	5.3.1.a 1) f)	45.514.049,00	0,00
Setara Kas		0,00	0,00
Investasi Jangka Pendek		0,00	0,00
Piutang Pajak Daerah	5.3.1.a 2) a)	17.219.633.728,00	16.292.131.708,00
Piutang Retribusi Daerah	5.3.1.a 2) b)	4.659.032.246,00	4.316.487.796,00
Piutang Hasil Pengelolaan Kekayaan Daerah yang Dipisahkan	5.3.1.a 2) c)	5.288.086.053,29	4.339.132.731,69
Piutang Lain-lain PAD yang Sah	5.3.1.a 2) d)	17.087.692.806,46	105.681.218.228,46
Piutang Transfer Pemerintah Pusat	5.3.1.a 2) e)	0,00	0,00
Piutang Transfer Antar Daerah	5.3.1.a 2) f)	4.086.293.330,00	3.761.105.153,00
Piutang Lainnya	5.3.1.a 2) g)	1.562.574.092,00	1.562.574.092,00
Penyisihan Piutang	5.3.1.a 2) h)	(20.445.036.441,76)	(28.305.130.361,63)
Beban Dibayar Dimuka	5.3.1.a 3)	0,00	0,00
Persediaan	5.3.1.b.4)	34.113.940.385,73	30.387.504.329,08
<b>JUMLAH ASET LANCAR</b>		<b>259.534.445.360,72</b>	<b>437.656.303.040,60</b>
<b>INVESTASI JANGKA PANJANG</b>	5.3.1.b.		
Investasi Jangka Panjang Non Permanen			
Investasi kepada Badan Usaha Milik Negara		0,00	0,00
Investasi kepada Badan Usaha Milik Daerah		0,00	0,00
Investasi dalam Obligasi		0,00	0,00
Investasi dalam Proyek Pembangunan		0,00	0,00
Dana Bergulir		0,00	0,00
Deposito Jangka Panjang		0,00	0,00
Investasi Non Permanen Lainnya		0,00	0,00
Investasi Permanen Lainnya		0,00	0,00
<b>JUMLAH Investasi Jangka Panjang Non Permanen</b>		<b>0,00</b>	<b>0,00</b>
Investasi Jangka Panjang Permanen	5.3.1.b.		
Penyertaan Modal		146.172.887.635,58	131.483.253.795,39
Investasi-Pemberian Pinjaman Daerah		0,00	0,00
<b>JUMLAH Investasi Jangka Panjang Permanen</b>		<b>146.172.887.635,58</b>	<b>131.483.253.795,39</b>
<b>JUMLAH INVESTASI JANGKA PANJANG</b>		<b>146.172.887.635,58</b>	<b>131.483.253.795,39</b>
<b>ASET TETAP</b>	5.3.1.c.		
Tanah	5.3.1.c. 1)	2.360.203.448.304,00	2.332.489.261.945,00
Peralatan dan Mesin	5.3.1.c. 2)	828.691.944.095,00	750.719.619.956,00
Gedung dan Bangunan	5.3.1.c. 3)	1.017.097.975.443,00	990.797.678.920,00
Jalan, Jaringan, dan Irigasi	5.3.1.c. 4)	1.086.058.476.801,00	1.044.488.043.052,00
Aset Tetap Lainnya	5.3.1.c. 5)	13.116.613.782,00	12.944.995.422,00
Konstruksi Dalam Pengerjaan	5.3.1.c. 6)	10.600.737.744,00	5.690.361.254,00
Akumulasi Penyusutan	5.3.1.c. 7)	(1.588.087.131.783,85)	(1.460.340.149.895,93)
<b>JUMLAH ASET TETAP</b>		<b>3.727.682.064.385,15</b>	<b>3.676.789.810.653,07</b>
<b>DANA CADANGAN</b>	5.3.1.d.		
Dana Cadangan	5.3.1.d.	38.500.000.000,00	0,00
<b>JUMLAH DANA CADANGAN</b>		<b>38.500.000.000,00</b>	<b>0,00</b>
<b>ASET LAINNYA</b>	5.3.1.e.		
Tagihan Jangka Panjang	5.3.1.e. 1)	2.425.036.400,00	2.220.186.122,00
Kemitraan dengan Pihak Ketiga	5.3.1.e. 2)	29.764.909.000,00	29.764.909.000,00

URAIAN	REF	2022	2021
Aset Tidak Berwujud	5.3.1.e. 3)	14.787.000.449,00	12.213.458.467,00
Aset Lain-lain	5.3.1.e. 4)	126.786.541.339,00	123.775.390.750,00
Akumulasi Amortisasi Aset Tidak Berwujud	5.3.1.e. 5)	(10.813.910.368,23)	(8.917.695.806,08)
Akumulasi Penyusutan Aset Lainnya	5.3.1.e. 6)	(67.333.047.419,43)	(67.592.053.511,30)
JUMLAH ASET LAINNYA		95.616.529.400,34	91.464.195.021,62
<b>JUMLAH ASET</b>		<b>4.267.505.926.781,79</b>	<b>4.337.393.562.510,68</b>
<b>KEWAJIBAN</b>	5.3.2		
KEWAJIBAN JANGKA PENDEK			
Utang Perhitungan Pihak Ketiga (PFK)	5.3.2 a.	0,00	4.288.436,00
Utang Bunga		0,00	0,00
Utang Pinjaman Jangka Pendek		0,00	0,00
Bagian Lancar Utang Jangka Panjang		0,00	0,00
Pendapatan Diterima Dimuka	5.3.2 b.	1.251.941.480,00	545.833.430,83
Utang Belanja	5.3.2 c.	1.887.936.909,00	2.099.738.195,00
Utang Jangka Pendek Lainnya	5.3.2 d.	0,00	3.557.100,00
JUMLAH KEWAJIBAN JANGKA PENDEK		3.139.878.389,00	2.653.417.161,83
KEWAJIBAN JANGKA PANJANG			
Utang kepada Pemerintah Pusat		0,00	0,00
Utang kepada Lembaga Keuangan Bank (LKB)		0,00	0,00
Utang kepada Lembaga Keuangan Bukan Bank		0,00	0,00
Utang kepada Masyarakat		0,00	0,00
JUMLAH KEWAJIBAN JANGKA PANJANG		0,00	0,00
<b>JUMLAH KEWAJIBAN</b>		<b>3.139.878.389,00</b>	<b>2.653.417.161,83</b>
<b>EKUITAS</b>	5 3 3		
<b>EKUITAS</b>	<b>5 3 3</b>	<b>4.264.366.048.392,79</b>	<b>4.334.740.145.348,85</b>
<b>JUMLAH KEWAJIBAN DAN EKUITAS DANA</b>		<b>4.267.505.926.781,79</b>	<b>4.337.393.562.510,68</b>

Catatan atas Laporan Keuangan merupakan bagian yang tidak terpisahkan dari laporan keuangan ini.





**PEMERINTAH KOTA MAGELANG**  
**LAPORAN OPERASIONAL**

UNTUK TAHUN YANG BERAKHIR SAMPAI DENGAN 31 DESEMBER 2022 DAN 2021

(Dalam rupiah)

NO. URUT	URAIAN	REF	SALDO 2022	SALDO 2021	KENAIKAN/ (PENURUNAN)	(%)
	<b>KEGIATAN OPERASIONAL</b>					
7	<b>PENDAPATAN - LO</b>	<b>5 4 1</b>	910.376.727.203,12	1.051.452.119.606,07	(141.075.392.402,95)	(13,42)
7.1	<b>PENDAPATAN ASLI DAERAH (PAD)-LO</b>	<b>5 4 1 a.</b>	293.438.597.051,12	369.316.438.986,07	(75.877.841.934,95)	(20,55)
7.1.1	Pajak Daerah-LO	5 4 1 a.	51.455.216.289,00	39.503.876.645,00	11.951.339.644,00	30,25
7.1.2	Retribusi Daerah-LO	5 4 1 a.	6.879.603.655,00	7.201.034.403,67	(321.430.748,67)	(4,46)
7.1.3	Hasil Pengelolaan Kekayaan Daerah yang Dipisahkan-LO	5 4 1 a.	13.185.620.420,79	11.287.694.572,40	1.897.925.848,39	16,81
7.1.4	Lain-lain PAD yang Sah-LO	5 4 1 a.	221.918.156.686,33	311.323.833.365,00	(89.405.676.678,67)	(28,72)
7.2	<b>PENDAPATAN TRANSFER-LO</b>	<b>5 4 1 b.</b>	612.012.870.213,00	652.616.024.945,00	(40.603.154.732,00)	(6,22)
7.2.1	Pendapatan Transfer Pemerintah Pusat-LO	5 4 1 b.	546.381.898.659,00	592.207.048.050,00	(45.825.149.391,00)	(7,74)
7.2.2	Pendapatan Transfer Antar Daerah-LO	5 4 1 b.	65.630.971.554,00	60.408.976.895,00	5.221.994.659,00	8,64
7.3	<b>LAIN-LAIN PENDAPATAN DAERAH YANG SAH- LO</b>	<b>5 4 1 c.</b>	4.925.259.939,00	29.519.655.675,00	(24.594.395.736,00)	(83,32)
7.3.1	Pendapatan Hibah-LO	5 4 1 c.	4.925.259.939,00	11.983.725.675,00	(7.058.465.736,00)	(58,90)
7.3.2	Dana Darurat-LO		0,00	0,00	0,00	0,00
7.3.3	Lain-lain Pendapatan Sesuai dengan Ketentuan Peraturan Perundang-Undangan-LO	5 4 1 c.	0,00	17.535.930.000,00	(17.535.930.000,00)	(100,00)
8	<b>BEBAN</b>	<b>5 4 2</b>	1.007.371.860.349,08	878.995.056.585,57	128.376.803.763,51	14,60
8.1	<b>BEBAN OPERASI</b>		880.010.660.269,48	752.277.850.442,35	127.732.809.827,13	16,98
8.1.1	Beban Pegawai	5 4 2 a.	357.938.854.731,00	337.413.356.235,00	20.525.498.496,00	6,08
8.1.2	Beban Barang dan Jasa	5 4 2 b.	499.840.799.043,35	396.284.403.672,86	103.556.395.370,49	26,13
8.1.3	Beban Bunga		0,00	0,00	0,00	0,00
8.1.4	Beban Subsidi		0,00	0,00	0,00	0,00
8.1.5	Beban Hibah	5 4 2 c.	13.292.037.999,00	6.834.681.348,00	6.457.356.651,00	94,48
8.1.6	Beban Bantuan Sosial	5 4 2 d.	7.411.135.000,00	1.048.875.000,00	6.362.260.000,00	606,58
8.1.7	Beban Penyisihan Piutang	5 4 2 e.	1.527.833.496,13	10.696.534.186,49	(9.168.700.690,36)	(85,72)
8.1.8	Beban Lain-lain		0,00	0,00	0,00	0,00
8.2	<b>BEBAN PENYUSUTAN DAN AMORTISASI</b>	<b>5 4 2 f.</b>	127.361.200.079,60	126.717.206.143,22	643.993.936,38	0,51
8.2.1	Beban Penyusutan Peralatan dan Mesin	5 4 2 f.1	70.652.820.150,42	71.721.010.772,40	(1.068.190.621,98)	(1,49)
8.2.2	Beban Penyusutan Gedung dan Bangunan	5 4 2 f.2	19.130.301.874,82	19.308.719.743,51	(178.417.868,69)	(0,92)
8.2.3	Beban Penyusutan Jalan, Jaringan dan Irigasi	5 4 2 f.3	35.486.884.352,21	33.996.297.534,27	1.490.586.817,94	4,38
8.2.4	Beban Penyusutan Aset Tetap Lainnya	5 4 2 f.4	193.464.140,00	176.003.440,00	17.460.700,00	9,92
8.2.5	Beban Penyusutan Aset Lainnya	5 4 2 f.5	1.515.000,00	1.515.000,00	0,00	0,00
8.2.6	Beban Amortisasi Aset Tidak Berwujud	5 4 2 f.6	1.896.214.562,15	1.513.659.653,04	382.554.909,11	25,27
8.3	<b>BEBAN TRANSFER</b>		0,00	0,00	0,00	0,00
8.3.1	Beban Bagi Hasil		0,00	0,00	0,00	0,00
8.3.2	Beban Bantuan Keuangan		0,00	0,00	0,00	0,00
	<b>SURPLUS/DEFISIT DARI OPERASI</b>		(96.995.133.145,96)	172.457.063.020,50	(269.452.196.166,46)	(156,24)

NO. URUT	URAIAN	REF	SALDO 2022	SALDO 2021	KENAIKAN/ (PENURUNAN)	(%)
	<b>KEGIATAN NON OPERASIONAL</b>	<b>5 4 3</b>				
7.4	<b>SURPLUS NON OPERASIONAL-LO</b>		646.964.411,00	183.844.729,99	463.119.681,01	251,91
7.4.1	Surplus Penjualan/Pertukaran/Pelepasan Aset Non Lancar-LO	5 4 3 a.	646.964.411,00	183.844.729,99	463.119.681,01	251,91
7.4.2	Surplus Penyelesaian Kewajiban Jangka Panjang-LO	5 4 3 b.	0,00	0,00	0,00	0,00
8.5	<b>DEFISIT NON OPERASIONAL-LO</b>		370.462.256,00	1.509.742.460,53	(1.139.280.204,53)	(75,46)
8.5.1	Defisit Penjualan/Pertukaran/Pelepasan Aset Non Lancar-LO	5 4 3 c.	370.462.256,00	1.509.742.460,53	(1.139.280.204,53)	(75,46)
8.5.2	Defisit Penyelesaian Kewajiban Jangka Panjang-LO	5 4 3 d.	0,00	0,00	0,00	0,00
	<b>SURPLUS/DEFISIT DARI KEGIATAN NON OPERASIONAL</b>		276.502.155,00	(1.325.897.730,54)	1.602.399.885,54	(120,85)
	<b>SURPLUS/DEFISIT SEBELUM POS LUAR BIASA</b>		(96.718.630.990,96)	171.131.165.289,96	(267.849.796.280,92)	(156,52)
	<b>POS LUAR BIASA</b>	<b>5 4 4</b>				
8.4	<b>BEBAN TAK TERDUGA</b>		5.555.624.496,00	263.949.800,00	5.291.674.696,00	2.004,80
8.4.1	Beban Tak Terduga		5.555.624.496,00	263.949.800,00	5.291.674.696,00	2.004,80
	<b>SURPLUS/DEFISIT DARI POS LUAR BIASA</b>		(5.555.624.496,00)	(263.949.800,00)	(5.291.674.696,00)	2.004,80
	<b>SURPLUS/DEFISIT-LO</b>		(102.274.255.486,96)	170.867.215.489,96	(273.141.470.976,92)	(159,86)

Catatan atas Laporan Keuangan merupakan bagian yang tidak terpisahkan dari laporan keuangan ini.







**PEMERINTAH KOTA MAGELANG**  
**LAPORAN ARUS KAS**

UNTUK TAHUN YANG BERAKHIR SAMPAI DENGAN 31 DESEMBER 2022 DAN 2021

(Dalam rupiah)

URAIAN	REF	Tahun 2022	Tahun 2021
<b>ARUS KAS DARI AKTIVITAS OPERASI</b>	<b>5.5.1</b>		
<b>Arus Kas Masuk</b>			
Penerimaan Pajak Daerah	5.5.1.a	50.527.714.269,00	38.088.697.858,00
Penerimaan Retribusi Daerah	5.5.1.a	7.596.084.765,00	6.255.220.022,00
Penerimaan Hsl Pengelolaan Kekayaan Daerah yg Dipisahkan	5.5.1.a	8.960.533.259,00	8.504.726.391,00
Penerimaan Lain-lain Pendapatan Asli Daerah yang Sah	5.5.1.a	309.608.148.601,00	266.274.373.454,00
Penerimaan Dana Perimbangan	5.5.1.a	525.532.389.944,00	530.420.759.133,00
Penerimaan Dana Insentif Daerah (DID)	5.5.1.a	17.049.883.000,00	63.685.699.000,00
Penerimaan Bagi Hasil	5.5.1.a	52.444.805.386,00	62.381.321.818,00
Penerimaan Bantuan Keuangan	5.5.1.a	12.860.977.991,00	642.000.000,00
Penerimaan Dana Bagi Hasil Pajak	5.5.1.a	0,00	0,00
Penerimaan Dana Bagi Hasil Bukan Pajak	5.5.1.a	0,00	0,00
Penerimaan Dana Alokasi Umum	5.5.1.a	0,00	0,00
Penerimaan Dana Alokasi Khusus	5.5.1.a	0,00	0,00
Penerimaan Dana Otonomi Khusus	5.5.1.a	0,00	0,00
Penerimaan Dana Penyesuaian	5.5.1.a	0,00	0,00
Penerimaan Bagi Hasil Pajak dari Propinsi	5.5.1.a	0,00	0,00
Penerimaan Bagi Hasil Lainnya (Bantuan keu dari Prop)	5.5.1.a	0,00	0,00
Penerimaan Hibah	5.5.1.a	507.796.440,00	17.845.930.000,00
Penerimaan Dana Darurat	5.5.1.a	0,00	0,00
Penerimaan Lain-lain Sesuai ketentuan PerUUan (BOSNAS)	5.5.1.a	0,00	0,00
<b>Jumlah Arus Masuk Kas</b>		<b>985.088.333.655,00</b>	<b>994.098.727.676,00</b>
<b>Arus Kas Keluar</b>			
Pembayaran Pegawai	5.5.1.b	357.967.294.641,00	338.332.223.085,00
Pembayaran Barang	5.5.1.b	500.464.607.346,00	395.152.289.785,00
Pembayaran Bunga	5.5.1.b	0,00	0,00
Pembayaran Subsidi	5.5.1.b	0,00	0,00
Pembayaran Hibah	5.5.1.b	13.292.037.999,00	7.114.681.348,00
Pembayaran Bantuan Sosial	5.5.1.b	7.411.135.000,00	201.375.000,00
Pembayaran Bantuan Keuangan	5.5.1.b	0,00	0,00
Pembayaran Tidak Terduga	5.5.1.b	5.555.624.496,00	8.241.317.662,00
<b>Jumlah Arus Keluar Kas</b>	5.5.1.b	<b>884.690.699.482,00</b>	<b>749.041.886.880,00</b>
<b>Arus Kas Bersih dari Aktivitas Operasi</b>		<b>100.397.634.173,00</b>	<b>245.056.840.796,00</b>
<b>ARUS KAS DARI AKTIVITAS INVESTASI ASET NON KEUANGAN</b>	<b>5.5.2</b>		
<b>Arus Kas Masuk</b>	<b>5.5.2.a</b>		
Penjualan atas Tanah		0,00	0,00
Penjualan atas Peralatan dan mesin	5.5.2.a	646.964.411,00	204.585.100,00
Penjualan atas gedung dan bangunan	5.5.2.a	23.500.000,00	63.675.000,00
Penjualan atas Aset Tetap Lainnya	5.5.2.a	5.000.000,00	0,00
<b>Jumlah Arus Masuk Kas</b>		<b>675.464.411,00</b>	<b>268.260.100,00</b>
<b>Arus Kas Keluar</b>	<b>5.5.2.b</b>		
Perolehan Tanah	5.5.2.b	0,00	845.398.500,00
Perolehan Peralatan dan Mesin	5.5.2.b	78.688.088.355,00	76.596.848.806,00
Perolehan Gedung dan Bangunan	5.5.2.b	35.303.373.469,00	66.724.235.691,00
Perolehan Jalan, Irigasi dan Jaringan	5.5.2.b	37.931.225.070,00	39.034.946.484,00
Perolehan Aset Tetap Lainnya	5.5.2.b	2.888.116.357,00	2.804.417.816,00
Perolehan Aset Lainnya	5.5.2.b	0,00	0,00
<b>Jumlah Arus Keluar Kas</b>		<b>154.810.803.251,00</b>	<b>186.005.847.297,00</b>
<b>Arus Kas Bersih dari Aktivitas Investasi</b>		<b>(154.135.338.840,00)</b>	<b>(185.737.587.197,00)</b>
<b>ARUS KAS DARI AKTIVITAS PENDANAAN</b>	<b>5.5.3</b>		
<b>Arus Kas Masuk</b>	<b>5.5.3.a</b>		
Pencairan Dana Cadangan	5.5.3.a	0,00	0,00

URAIAN	REF	Tahun 2022	Tahun 2021
Hasil Penjualan Kekayaan Daerah Yg dipisahkan		0,00	0,00
Pinjaman Dalam Negeri		0,00	0,00
Penerimaan Kembali Pinjaman		0,00	0,00
Penerimaan Kembali Dana Bergulir	5.5.3.a	0,00	19.333.330,00
Penerimaan Piutang Daerah		0,00	0,00
Penerimaan Hasil Penarikan (AMU Bank Jateng)	5.5.3.a	0,00	0,00
<b>Jumlah Arus Masuk Kas</b>		<b>0,00</b>	<b>19.333.330,00</b>
<b>Arus Kas Keluar</b>	<b>5.5.3.b</b>		
Pembentukan Dana Cadangan	5.5.3.b	38.500.000.000,00	0,00
Penyertaan Modal ( Investasi ) Pemerintah Daerah	5.5.3.b	11.413.500.000,00	11.240.000.000,00
Pembayaran Pokok Pinjaman	5.5.3.b	0,00	0,00
Pemberian Pinjaman Daerah	5.5.3.b	0,00	0,00
<b>Jumlah Arus Keluar Kas</b>		<b>49.913.500.000,00</b>	<b>11.240.000.000,00</b>
<b>Arus Kas Bersih dari Aktivitas Pendanaan</b>		<b>(49.913.500.000,00)</b>	<b>(11.220.666.670,00)</b>
<b>ARUS KAS DARI AKTIVITAS TRANSITORIS</b>	<b>5.5.4</b>		
<b>Arus Kas Masuk</b>	5.5.4.a		
Penerimaan Perhitungan Fihak Ketiga (PFK)	5.5.4.a	37.134.028.315,00	20.050.765.925,00
Penerimaan SILPA dari RSUD thn 2022	5.5.4.a	0,00	4.288.436,00
Kas prolanis Puskesmas Magelang Selatan thn 2021 yang sudah digunakan utk mengganti kegiatan prolanis di thn 2021	5.5.4.a	0,00	3.557.100,00
Koreksi kas di blud puskesmas	5.5.4.a	0,00	90.000,00
<b>Jumlah Arus Masuk Kas</b>		<b>37.134.028.315,00</b>	<b>20.058.701.461,00</b>
<b>Arus Kas Keluar</b>	5.5.4.b		
Pengeluaran Perhitungan Fihak Ketiga (PFK)	5.5.4.b	37.134.028.315,00	20.050.765.925,00
Kas prolanis Pusk Mgl Selatan thn 2021 yang sudah digunakan utk mengganti kegiatan prolanis di thn 2022	5.5.4.b	3.557.100,00	0,00
Sisa kas di bend pengeluaran (Utang PPH) DLH th 2021 yg disetor thn 2022	5.5.4.b	4.288.436,00	0,00
<b>Jumlah Arus Keluar Kas</b>		<b>37.141.873.851,00</b>	<b>20.050.765.925,00</b>
<b>Arus Kas Bersih dari Aktivitas Transitoris</b>		<b>-7.845.536,00</b>	<b>7.935.536,00</b>
	<b>5.5.5</b>	<b>(103.659.050.203,00)</b>	<b>48.106.522.465,00</b>
	<b>5.5.6</b>	<b>299.621.279.364,00</b>	<b>251.514.756.899,00</b>
	<b>5.5.7</b>	<b>195.962.229.161,00</b>	<b>299.621.279.364,00</b>
		<b>195.962.229.161,00</b>	<b>299.621.279.364,00</b>

Catatan atas Laporan Keuangan merupakan bagian yang tidak terpisahkan dari laporan keuangan ini.





**PEMERINTAH KOTA MAGELANG**  
**LAPORAN PERUBAHAN EKUITAS**

UNTUK PERIODE YANG BERAKHIR SAMPAI DENGAN 31 DESEMBER 2022 DAN 2021

(Dalam rupiah)

<b>URAIAN</b>	<b>REF</b>	<b>2022</b>	<b>2021</b>
EKUITAS AWAL	5.6.1	4.334.740.145.348,85	4.157.787.314.289,39
SURPLUS/DEFISIT-LO	5.6.2	(102.274.255.486,96)	170.867.215.489,96
DAMPAK KUMULATIF PERUBAHAN KEBIJAKAN/KESALAHAN MENDASAR: Koreksi Ekuitas	5.6.3	31.900.158.530,90	6.085.615.569,50
EKUITAS AKHIR	5.6.4	4.264.366.048.392,79	4.334.740.145.348,85

Catatan atas Laporan Keuangan merupakan bagian yang tidak terpisahkan dari laporan keuangan ini.





---

---

## CATATAN ATAS LAPORAN KEUANGAN

### BAB I

#### PENDAHULUAN

#### 1. Maksud dan Tujuan Penyusunan Laporan Keuangan

##### a. Maksud Penyusunan Laporan Keuangan

Laporan keuangan Pemerintah Kota Magelang Tahun 2022 disusun untuk menyediakan informasi yang relevan mengenai posisi keuangan dan seluruh transaksi yang dilakukan oleh Pemerintah Daerah selama satu periode pelaporan. Laporan Keuangan terutama digunakan untuk mengetahui nilai sumber daya ekonomi yang dimanfaatkan untuk melaksanakan kegiatan operasional pemerintahan, menilai kondisi keuangan, mengevaluasi efektivitas dan efisiensi Pemerintah Daerah, dan membantu menentukan ketaatannya terhadap peraturan perundang-undangan.

Pemerintah Daerah sebagai entitas pelaporan mempunyai kewajiban untuk melaporkan upaya-upaya yang telah dilakukan serta hasil yang dicapai dalam pelaksanaan kegiatan secara sistematis dan terstruktur pada suatu periode pelaporan untuk kepentingan:

(a) Akuntabilitas

Mempertanggungjawabkan pengelolaan sumber daya serta pelaksanaan kebijakan yang dipercayakan kepada Pemerintah Daerah dalam mencapai tujuan yang telah ditetapkan secara periodik.

(b) Manajemen

Membantu para pengguna untuk mengevaluasi pelaksanaan kegiatan suatu Pemerintah Daerah dalam periode pelaporan sehingga memudahkan fungsi perencanaan, pengelolaan dan pengendalian atas seluruh aset, kewajiban, dan ekuitas Pemerintah Daerah untuk kepentingan masyarakat.

(c) Transparansi

Memberikan informasi keuangan yang terbuka dan jujur kepada masyarakat berdasarkan pertimbangan bahwa masyarakat memiliki hak untuk mengetahui secara terbuka dan menyeluruh atas pertanggungjawaban Pemerintah Daerah dalam pengelolaan sumber daya yang dipercayakan kepadanya dan ketaatannya pada peraturan perundang-undangan.

(d) Keseimbangan Antargenerasi (*Intergenerational Equity*)

Membantu para pengguna dalam mengetahui kecukupan penerimaan Pemerintah Daerah pada periode pelaporan untuk membiayai seluruh pengeluaran yang dialokasikan dan apakah generasi yang akan datang diasumsikan akan ikut menanggung beban pengeluaran tersebut.

(e) Evaluasi Kinerja

Mengevaluasi kinerja Pemerintah Daerah, terutama dalam penggunaan sumber daya ekonomi yang dikelola Pemerintah Daerah untuk mencapai kinerja yang direncanakan.



## **b. Tujuan Pelaporan Keuangan**

Pelaporan keuangan Pemerintah Daerah seharusnya menyajikan informasi yang bermanfaat bagi para pengguna dalam menilai akuntabilitas dan membuat keputusan baik keputusan ekonomi, sosial, maupun politik dengan:

- (a) Menyediakan informasi tentang sumber, alokasi dan penggunaan sumber daya keuangan;
- (b) Menyediakan informasi mengenai kecukupan penerimaan periode berjalan untuk membiayai seluruh pengeluaran;
- (c) Menyediakan informasi mengenai jumlah sumber daya ekonomi yang digunakan dalam kegiatan Pemerintah Daerah serta hasil-hasil yang telah dicapai;
- (d) Menyediakan informasi mengenai bagaimana Pemerintah Daerah mendanai seluruh kegiatannya dan mencukupi kebutuhan kasnya;
- (e) Menyediakan informasi mengenai posisi keuangan dan kondisi entitas pelaporan berkaitan dengan sumber-sumber penerimaannya, baik jangka pendek maupun jangka panjang, termasuk yang berasal dari pungutan pajak dan pinjaman;
- (f) Menyediakan informasi mengenai perubahan posisi keuangan Pemerintah Daerah, apakah mengalami kenaikan atau penurunan, sebagai akibat kegiatan yang dilakukan selama periode pelaporan.

## **2. Jenis Laporan Keuangan**

Untuk memenuhi tujuan-tujuan tersebut maka di dalam laporan keuangan menyediakan informasi mengenai Pendapatan, Belanja, dan Aset Pemerintah Kota Magelang. Laporan Keuangan tersebut terdiri dari:

### **a. Laporan Realisasi Anggaran**

Laporan Realisasi Anggaran menyajikan ikhtisar sumber, alokasi dan penggunaan sumber daya ekonomi yang dikelola oleh SKPD/BLUD/BUD/Pemerintah Daerah dalam satu periode pelaporan. Laporan Realisasi Anggaran menyajikan sebagai berikut :

- 1) Pendapatan-LRA
- 2) Belanja
- 3) Transfer
- 4) Surplus/defisit-LRA
- 5) Pembiayaan
- 6) Sisa lebih/kurang pembiayaan anggaran.

Laporan Realisasi Anggaran menggambarkan perbandingan antara anggaran dengan realisasinya dalam satu periode pelaporan.

### **b. Neraca**

Neraca menggambarkan posisi keuangan entitas akuntansi dan entitas pelaporan mengenai aset, kewajiban, dan ekuitas dana pada tanggal tertentu. Aset diklasifikasikan dalam aset lancar dan non lancar.

Neraca menyajikan secara komparatif dengan periode sebelumnya pos-pos berikut :

- 1) Kas dan setara kas



- 2) Investasi jangka pendek
  - 3) Piutang pajak dan bukan pajak
  - 4) Persediaan
  - 5) Investasi jangka panjang
  - 6) Aset tetap
  - 7) Kewajiban jangka pendek
  - 8) Kewajiban jangka panjang
  - 9) Ekuitas
- c. Laporan Operasional
- Laporan Operasional menyediakan informasi mengenai seluruh kegiatan operasional keuangan entitas pelaporan yang tercerminkan dalam pendapatan LO, beban, dan surplus/defisit operasional dari suatu entitas pelaporan. Disamping melaporkan kegiatan operasional, LO juga melaporkan transaksi keuangan dari kegiatan non operasional dan pos luar biasa yang merupakan transaksi di luar tugas dan fungsi utama entitas.
- d. Laporan Perubahan Ekuitas (LPE)
- LPE menyajikan sekurang-kurang pos-pos ekuitas awal, surplus/defisit LPE pada periode bersangkutan, koreksi-koreksi yang berlangsung menambah/mengurangi ekuitas, dan ekuitas akhir.
- e. Laporan Perubahan SAL
- Laporan Perubahan Saldo Anggaran Lebih menyajikan secara komparatif dengan periode sebelumnya pos-pos sebagai berikut:
- 1) Saldo Anggaran Lebih Awal;
  - 2) Penggunaan Saldo Anggaran Lebih;
  - 3) Sisa Lebih/Kurang Pembiayaan Anggaran Tahun Berjalan;
  - 4) Koreksi Kesalahan Pembukuan Tahun Sebelumnya; dan
  - 5) Lain-lain;
  - 6) Saldo Anggaran Lebih Akhir.
- f. Laporan Arus Kas
- Laporan Arus Kas menyajikan informasi mengenai sumber penggunaan, perubahan kas dan setara kas selama satu periode akuntansi dan saldo kas dan setara kas pada tanggal pelaporan.
- g. Catatan Atas Laporan Keuangan
- Catatan Atas Laporan Keuangan disajikan dengan susunan sebagai berikut:
- 1) Pendahuluan yang berisi maksud dan tujuan penyusunan laporan keuangan, landasan hukum penyusunan laporan keuangan dan sistematika penulisan catatan atas laporan keuangan.
  - 2) Ikhtisar pencapaian kinerja keuangan selama tahun pelaporan.
  - 3) Kebijakan-kebijakan akuntansi yang dipilih untuk diterapkan atas transaksi-transaksi

### **3. Landasan Hukum**

- a. Undang-Undang Nomor 17 Tahun 2003 tentang Keuangan Negara;
- b. Undang-Undang Nomor 1 Tahun 2004 tentang Perbendaharaan Negara;



- c. Undang-Undang Nomor 15 Tahun 2004 tentang Pemeriksaan Pengelolaan dan Tanggungjawab Keuangan Daerah;
- d. Undang-Undang Nomor 33 Tahun 2004 tentang Perimbangan Keuangan antara Pemerintah Pusat dan Pemerintah Daerah;
- e. Undang-Undang Nomor 28 Tahun 2009 tentang Pajak Daerah dan Retribusi Daerah;
- f. Undang-Undang Nomor 12 Tahun 2011 tentang Pembentukan Peraturan Perundang-undangan sebagaimana telah diubah dengan Undang-Undang Nomor 15 Tahun 2019 tentang Perubahan Atas Undang-Undang Nomor 12 Tahun 2011 tentang Pembentukan Peraturan Perundang-undangan;
- g. Undang-Undang Nomor 23 Tahun 2014 tentang Pemerintahan Daerah sebagaimana telah diubah beberapa kali terakhir dengan Undang-Undang Nomor 11 Tahun 2020 tentang Cipta Kerja;
- h. Peraturan Pemerintah Nomor 108 Tahun 2000 tentang Tata Cara Pertanggungjawaban Kepala Daerah;
- i. Peraturan Pemerintah Nomor 74 Tahun 2012 tentang Perubahan atas Peraturan Pemerintah No 23 Tahun 2005 tentang Pengelolaan Keuangan Badan Layanan Umum;
- j. Peraturan Pemerintah Nomor 55 Tahun 2005 tentang Dana Perimbangan;
- k. Peraturan Pemerintah Nomor 56 Tahun 2005 tentang Sistem Informasi Keuangan Daerah sebagaimana telah diubah dengan Peraturan Pemerintah Nomor 65 Tahun 2010 tentang Perubahan atas Peraturan Pemerintah Nomor 56 Tahun 2005 tentang Sistem Informasi Keuangan Daerah;
- l. Peraturan Pemerintah Nomor 8 Tahun 2006 tentang Pelaporan Keuangan dan Kinerja Instansi Pemerintah;
- m. Peraturan Pemerintah Nomor 71 Tahun 2010 tentang Standar Akuntansi Pemerintahan;
- n. Peraturan Pemerintah Nomor 12 Tahun 2019 tentang Pengelolaan Keuangan Daerah;
- o. Peraturan Pemerintah Nomor 30 Tahun 2011 tentang Pinjaman Daerah;
- p. Peraturan Menteri Dalam Negeri Nomor 90 Tahun 2019 tentang Klasifikasi, Kodifikasi, dan Nomenklatur Perencanaan Pembangunan dan Keuangan Daerah;
- q. Peraturan Menteri Dalam Negeri Nomor 77 Tahun 2020 tentang Pedoman Teknis Pengelolaan Keuangan Daerah;
- r. Peraturan Daerah Nomor 7 Tahun 2020 tentang Pengelolaan Keuangan Daerah;
- s. Peraturan Daerah Kota Magelang Nomor 3 Tahun 2016 tentang Pembentukan dan Susunan Perangkat Daerah;
- t. Peraturan Daerah Nomor 8 Tahun 2021 tentang Anggaran Pendapatan dan Belanja Daerah Kota Magelang Tahun Anggaran 2022;
- u. Peraturan Daerah Nomor 6 Tahun 2022 tentang Perubahan Anggaran Pendapatan dan Belanja Daerah Kota Magelang Tahun Anggaran 2022;



- v. Peraturan Walikota Magelang Nomor 84 Tahun 2019 tentang Kebijakan Akuntansi Pemerintah Daerah;
- w. Peraturan Walikota Magelang Nomor 45 Tahun 2022 tentang Perubahan atas Peraturan Walikota Magelang Nomor 84 Tahun 2019 tentang Kebijakan Akuntansi Pemerintah Daerah.

#### **4. Sistematika Penulisan Catatan atas Laporan Keuangan**

Catatan atas Laporan Keuangan Kota Magelang Tahun 2022 adalah sebagai berikut:

##### **Bab I Pendahuluan**

1. Maksud dan tujuan penyusunan Laporan Keuangan
  - a. Maksud Penyusunan Laporan Keuangan
  - b. Tujuan Penyusunan Laporan Keuangan
2. Jenis Laporan Keuangan
3. Landasan Hukum

##### **Bab II Gambaran Umum Ekonomi Makro, Kebijakan Keuangan dan Pencapaian Target Kinerja APBD**

1. Gambaran Umum Ekonomi Makro
2. Kebijakan Keuangan
  - a. Kebijakan Pendapatan Daerah
  - b. Kebijakan Belanja Daerah
  - c. Kebijakan Pembiayaan Daerah
3. *Refocusing* dan Realokasi Anggaran Tahun 2022 untuk Penanganan *Covid-19*

##### **Bab III Ikhtisar Pencapaian Kinerja Keuangan**

1. Ikhtisar Realisasi Pencapaian Target Kinerja Keuangan
2. Perkembangan Realisasi Pendapatan
3. Perkembangan Realisasi Belanja
4. Perkembangan Realisasi Pembiayaan

##### **Bab IV Kebijakan Akuntansi**

1. Sistematika Kebijakan Akuntansi
2. Entitas Pelaporan Keuangan Daerah
3. Akuntansi Yang Mendasari Penyusunan Laporan Keuangan
4. Basis Pengukuran Yang Mendasari Penyusunan Laporan Keuangan
5. Penerapan Kebijakan Akuntansi
  - a. Penyusutan
  - b. Akuntansi Pendapatan
  - c. Akuntansi Beban dan Belanja





- d. Akuntansi Pembiayaan
- e. Akuntansi Aset
- f. Akuntansi Kewajiban

## **Bab V Penjelasan Pos-Pos Laporan Keuangan**

1. Penjelasan Pos-Pos Akun Laporan Realisasi Anggaran
  - a. Pendapatan LRA
  - b. Belanja
  - c. Transfer
  - d. Pembiayaan
  - e. Sisa Lebih Pembiayaan Anggaran (SiLPA)
2. Penjelasan Pos-Pos Akun Laporan Perubahan Saldo Anggaran Lebih (LP-SAL)
3. Penjelasan Pos-Pos Akun Neraca
  - a. Aset
  - b. Kewajiban
  - c. Ekuitas
4. Penjelasan Pos-Pos Akun Laporan Operasional (LO)
  - a. Pendapatan LO
  - b. Beban
  - c. Kegiatan Non Operasional
  - d. Penjelasan Pos-Pos Akun Laporan Perubahan Ekuitas
  - e. Penjelasan Pos-Pos Akun Laporan Arus Kas

## **Bab VI Penjelasan atas Informasi-Informasi Non Keuangan**

1. Susunan Perangkat Daerah
2. Penghapusan Piutang

## **Bab VII Penutup**



## BAB II

### GAMBARAN UMUM EKONOMI MAKRO, KEBIJAKAN KEUANGAN DAN PENCAPAIAN TARGET KINERJA ANGGARAN PENDAPATAN DAN BELANJA DAERAH

Kerangka ekonomi makro memberi gambaran tentang perkiraan kondisi ekonomi makro Kota Magelang baik yang dipengaruhi faktor internal serta variabel eksternalitas yang memberi pengaruh signifikan antara lain perekonomian regional, nasional maupun perekonomian global. Kerangka pendanaan ini menjadi basis kebijakan anggaran untuk mengalokasikan secara efektif dan efisien dengan perencanaan anggaran berbasis kinerja dan berorientasi pada konsep *money follow programme priority*. Beberapa fenomena seperti pandemi *Covid-19* yang melanda Indonesia sejak awal tahun 2020 juga memiliki imbas yang cukup signifikan dalam perhitungan prediksi pergerakan perekonomian di seluruh wilayah, termasuk di Kota Magelang.

#### ARAH KEBIJAKAN EKONOMI DAERAH

##### Kondisi Perekonomian Nasional dan Jawa Tengah

Kondisi perekonomian nasional dan Jawa Tengah di tahun 2022 masih belum sepenuhnya pulih akibat pandemi. Meski demikian perekonomian mampu tumbuh lebih cepat dibandingkan perekonomian tahun 2021 yang berkontraksi hampir di seluruh wilayah. Sampai dengan Triwulan III tahun 2022 secara nasional pertumbuhan ekonomi tercatat 5,72% dengan pertumbuhan tertinggi berasal dari lapangan usaha jasa kesehatan dan kegiatan sosial. Sementara itu tingkat inflasi nasional tercatat cukup tinggi di angka 5,95%.

**Tabel 2.1 Capaian Indikator Jawa Tengah dan Indonesia, 2017-2022**

Pertumbuhan Ekonomi (%)	2017	2018	2019	2020	2021	2022	Keterangan
Jawa Tengah	5,26	5,30	5,36	(2,65)*	3,32**	5,36	Triwulan III 2022
Indonesia	5,07	5,17	5,02	(2,07)	3,51	5,72	Triwulan III 2022

Sumber: BPS, 2022

\* Angka Sementara \*\* Angka Sangat Sementara

Pandemi sangat berimbas pada lambatnya mobilitas ekonomi yang berdampak pada penurunan tingkat pendapatan serta kesempatan kerja di berbagai wilayah. Persentase penduduk miskin pada bulan September 2022 sebesar 9,57% yang secara riil mengalami kenaikan bila dibandingkan persentase bulan Maret 2022 yang sebesar 9,54% atau meningkat sebesar 0,03% poin. Kondisi ini secara persentase menurun sebesar 0,14% poin terhadap posisi September 2021. Sementara itu Tingkat Pengangguran Terbuka (TPT) pada Agustus 2022 tercatat sebesar 5,86% yang sebenarnya turun dari TPT pada bulan Agustus 2021 yang sebesar 6,49%. Ketimpangan pengeluaran tetap terjadi di masa pandemi. Pada bulan September 2022, rasio gini penduduk Indonesia tercatat 0,381, menurun 0,003 poin dibandingkan Maret 2022, namun stagnan bila dibandingkan dengan bulan yang sama untuk tahun 2021.



Di level Provinsi Jawa Tengah, secara riil geliat ekonomi di Triwulan III tahun 2022 berada pada angka 5,36% lebih tinggi bila dibandingkan dengan tahun 2021 (secara C to C) yang sebesar 3,32%. Tingkat inflasi yang tercatat, cukup tinggi dengan 5,63% jauh di atas tahun 2021 sebesar 1,70%. Ini didorong karena kondisi pandemi yang semakin longgar dan Pemberlakuan Pembatasan Kegiatan Masyarakat (PPKM) yang tidak ketat lagi membuat masyarakat berduyun-duyun membelanjakan uangnya. Salah satu indikator mengenai pembelanjaan uang adalah di sektor impor yang hingga bulan November 2022 tercatat sebesar US\$13.862,75 juta yang secara riil menjadi rekor tertinggi setelah adanya pandemi. Bahkan diprediksi akan menjadi nilai tertinggi dalam kurun waktu tujuh tahun dengan mengalahkan nilai impor di tahun 2018 sebesar US\$14.779,38 juta.

Dari sisi kesejahteraan, secara persentase penduduk miskin di Jawa Tengah pada bulan Maret 2022 tercatat 10,93% menurun bila dibandingkan dengan periode yang sama di tahun 2021 yang tercatat 11,79% dengan jumlah penduduk miskin sebesar 3,83juta berbanding 4,11juta orang. Sementara TPT Jawa Tengah pada Agustus 2022 sebesar 5,95% atau sebanyak 1,13juta orang. Sedangkan untuk rasio gini pada Maret 2022 tercatat untuk Jawa Tengah mencapai 0,374, naik dibandingkan kondisi Maret 2021 yang tercatat sebesar 0,372.

### Kondisi Perekonomian Kota Magelang

Beberapa indikator makro Kota Magelang belum dirilis oleh BPS. Namun demikian perekonomian Kota Magelang pada tahun 2022 berkontraksi cukup dalam sebesar -2,45%. Program vaksinasi, munculnya inovasi-inovasi layanan penanganan *Covid-19* dan keberlanjutan program perlindungan sosial memberikan harapan besar bagi salah satu pijakan pemulihan ekonomi makro baik level nasional, regional maupun Kota Magelang di tahun 2021. Respons kebijakan ekonomi dan sosial yang telah dirumuskan dalam menghadapi pandemi diharapkan mampu menjaga pergerakan indikator makro sampai akhir tahun 2022 pada angka capaian dengan tingkat penurunan/peningkatan yang tidak terlalu tajam dari tahun 2021.

**Tabel 2.2 Realisasi Capaian Indikator Makro Kota Magelang 2016-2022**

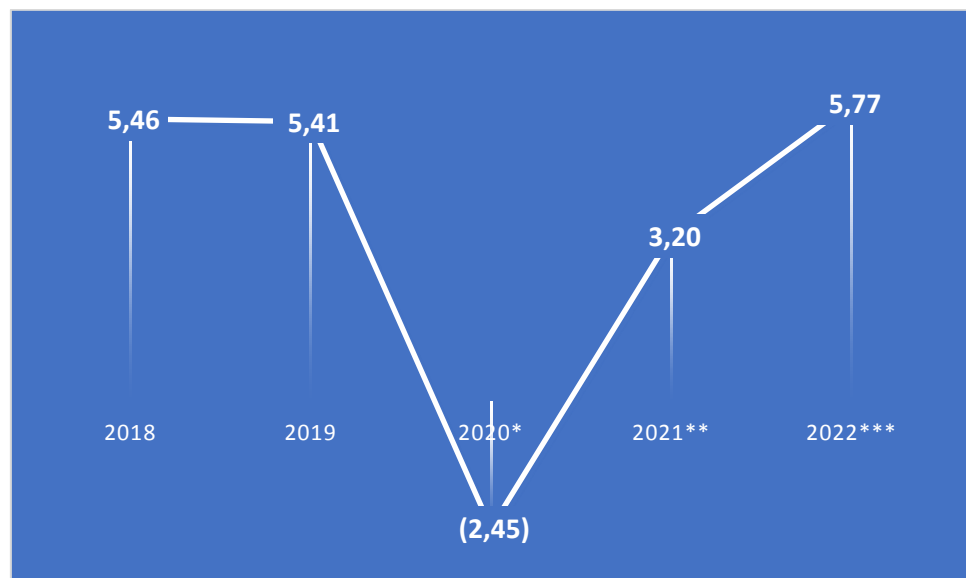
Indikator	2018	2019	2020	2021	2022
Pertumbuhan Ekonomi (%)	5,46	2,19	(2,45)	3,20	5,77
Angka Pengangguran (%)	4,88	4,37	8,59	8,73	6,71
IPM (%)	78,31	78,80	78,99	79,43	80,39
Inflasi (%)	2,65	2,19	1,84% - 3,84%*	1,84% - 3,84%*	6,31
Ketimpangan Pendapatan (Rasio Gini) (%)	0,387	0,412	0,405	0,405	0,427
Persentase Penduduk Miskin (%)	7,87	7,46	7,58	7,75	8,65

Sumber: BPS Kota Magelang, 2022

## 1. Pertumbuhan Ekonomi

Ekonomi Kota Magelang tahun 2022 diproyeksikan mengalami pertumbuhan positif sebesar 5,77%, meningkat dibanding capaian tahun 2021 yang tumbuh sebesar 3,20%. Pertumbuhan ekonomi Kota Magelang tahun 2022 ini lebih tinggi dibanding pertumbuhan ekonomi Jawa Tengah dan Pusat yang tumbuh di angka 5,31%. Ekonomi yang tumbuh positif di angka 5,77% menunjukkan kondisi ekonomi yang semakin pulih dengan berakhirnya pandemi *Covid-19*.

Nilai tambah yang dihasilkan dari perekonomian di Kota Magelang ditunjukkan oleh nilai PDRB Atas Dasar Harga Konstan tahun 2010 (ADHK) sebesar Rp6.513,89 miliar (2021) yang meningkat menjadi Rp6.889,45 miliar di tahun 2022. Sementara dari sisi Atas Dasar Harga Berlaku (ADHB), PDRB Kota Magelang tahun 2021 mencapai Rp9.178,78 miliar. Angka ini meningkat menjadi Rp10.088,60 miliar di tahun 2022.



**Gambar 1 Pertumbuhan Ekonomi Kota Magelang (%), 2017-2022**

Sumber: BPS Kota Magelang (2023)

\* Angka Sementara \*\* Angka Sangat Sementara \*\*\* Angka Proyeksi

Ekonomi Kota Magelang yang tumbuh positif didukung oleh pertumbuhan lapangan usaha transportasi dan pergudangan yang diestimasi tumbuh 50,05%, penyediaan akomodasi dan makan minum yang tumbuh 15,85% dan jasa lainnya yang tumbuh 15,36%. Kemudian, keempat lapangan usaha yang memiliki peran dominan juga tumbuh positif diantaranya konstruksi, industri pengolahan,

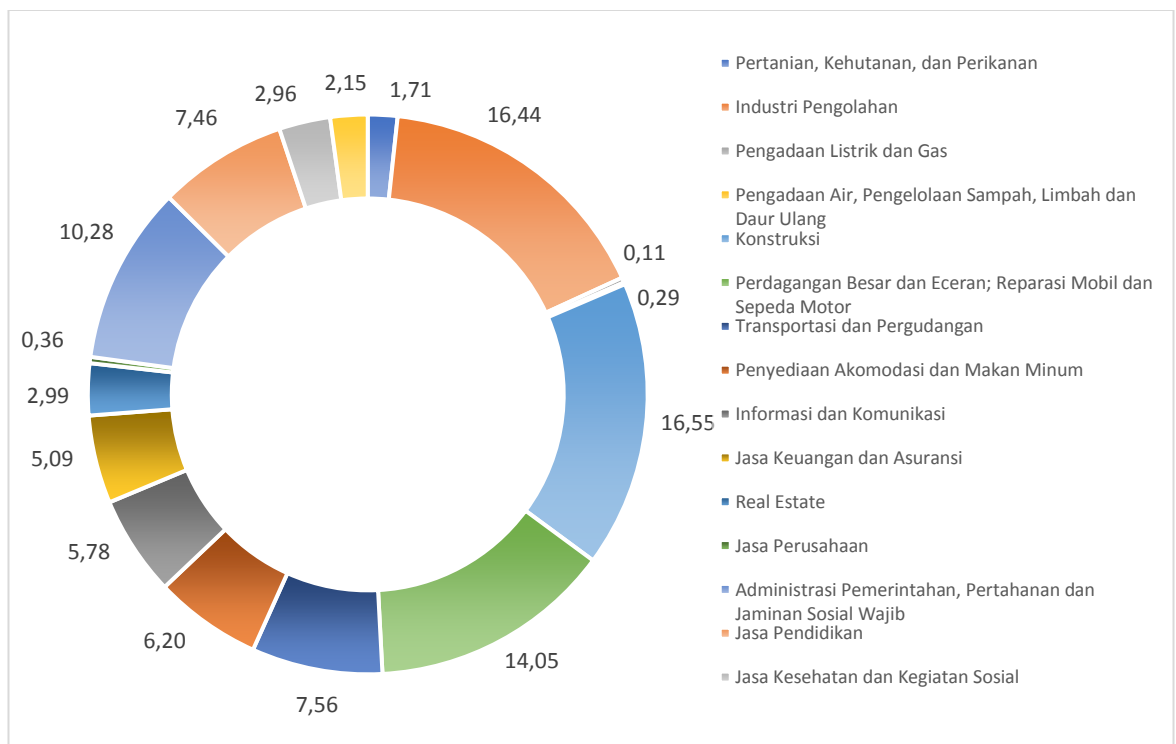


perdagangan besar dan eceran, reparasi mobil dan sepeda motor serta administrasi pemerintahan, pertahanan dan jaminan sosial wajib yang tumbuh berturut-turut sebesar 0,86%, 3,38%, 2,25%, dan 1,12%.

Dari sisi pengeluaran, pertumbuhan terjadi di semua komponen pengeluaran. Konsumsi rumah tangga diestimasi masih mengalami pertumbuhan positif sebesar 5,40%. Konsumsi Lembaga Non-Profit yang Melayani Rumah Tangga tumbuh 4,73%. Nilai Pembentukan Modal Tetap Bruto (PMTB) yang merupakan proyeksi dari investasi meskipun melambat namun masih tetap tumbuh positif 1,26%.

### KONTRIBUSI SEKTOR PEREKONOMIAN TERHADAP PDRB


Selama periode tahun 2017-2022 perekonomian Kota Magelang memiliki struktur yang sama. Penyangga utama perekonomian di Kota Magelang pada tahun 2022 masih berasal dari tiga lapangan usaha dominan yaitu konstruksi (16,55%), industri pengolahan (16,44%) dan perdagangan besar dan eceran, reparasi mobil dan sepeda motor (14,05%).



**Gambar 2 Struktur Perekonomian Kota Magelang Menurut Lapangan Usaha**

Sumber: BPS Kota Magelang (2023)

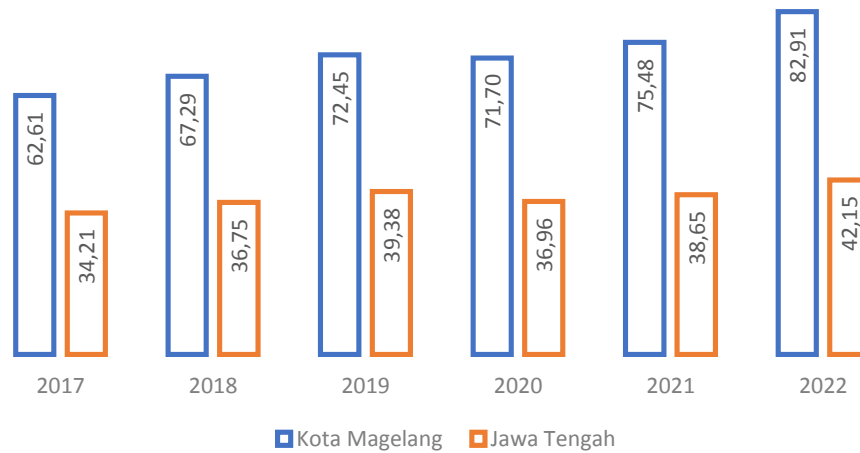
Struktur perekonomian Kota Magelang dari sisi penggunaan pada tahun 2022 masih seperti tahun-tahun sebelumnya, masih didominasi oleh konsumsi rumah tangga dan PMTB. Sebanyak 56,17% nilai tambah yang dihasilkan di Kota Magelang digunakan untuk memenuhi konsumsi akhir rumah tangga dengan nilai sebesar Rp5.666,98 miliar. Selain itu *share* dari komponen PMTB terhadap PDRB sebesar 48,87%. Struktur pengeluaran dari konsumsi pemerintah tercatat sebesar 16,07%. Struktur dari *nett* ekspor barang dan jasa yang bernilai negatif menunjukkan bahwa impor barang dan jasa dari luar daerah Kota Magelang masih lebih dominan.



**Gambar 3 Struktur Perekonomian Kota Magelang Menurut Pengeluaran, 2022**  
Sumber: Kota Magelang (2023)

#### **PDRB PER KAPITA**

Gambaran dan rata-rata pendapatan yang diterima oleh setiap penduduk selama satu tahun di suatu wilayah/daerah dapat diproksi dengan indikator PDRB per kapita. PDRB per kapita Kota Magelang di tahun 2022 mencapai angka Rp82,91 juta. Angka ini meningkat 9,85% dibanding kondisi tahun 2021 lalu yang mencapai Rp75,48 juta. Peningkatan ini seiring dengan bangkitnya perekonomian pasca *Covid-19*.



**Gambar 4 PDRB per kapita Kota Magelang dan Jawa Tengah (Juta Rupiah/tahun), 2017-2022**

Sumber: BPS Provinsi Jawa Tengah (2023)

Perkembangan PDRB per kapita Kota Magelang memiliki pola yang serupa dengan Jawa Tengah. PDRB per kapita cenderung meningkat setiap tahun kecuali pada tahun 2020 yang sedikit mengalami penurunan disebabkan karena dampak pandemi *Covid-19*. PDRB per kapita Kota Magelang setiap tahun selalu lebih tinggi dibanding PDRB per kapita Jawa Tengah.

**Tabel 2.3 PDRB per Kapita Kota Magelang, 2019-2022**

Indikator	2019	2020	2021*	2022**
PDRB per Kapita ADHB (Juta Rp/tahun)	72,45	71,70	75,48	82,91
PDRB per Kapita ADHK (Juta Rp/tahun)	53,23	51,94	53,56	56,62

Sumber: BPS Kota Magelang (2023)

\* Angka Sementara \*\* Angka Sangat Sementara

## 2. Pengangguran

Jumlah pengangguran terbuka di Kota Magelang tahun 2022 berkurang sebanyak 1.289 orang dibanding tahun 2021 lalu. Dengan jumlah pengangguran terbuka sebanyak 4.487 orang pada tahun 2022. Tingkat Pengangguran Terbuka (TPT) di Kota Magelang menurun dari 8,73% (2021) menjadi 6,71% (2022). TPT diukur sebagai persentase jumlah pengangguran terbuka terhadap jumlah angkatan kerja.



Keberhasilan pembangunan ketenagakerjaan selain ditandai dengan menurunnya TPT, juga diikuti dengan peningkatan Tingkat Partisipasi Angkatan Kerja (TPAK). TPAK Kota Magelang meningkat dari 67,07% (2021) menjadi 67,56% (2022). Angka ini berarti bahwa dari 100 orang penduduk usia kerja (15 tahun ke atas) yang ada di Kota Magelang tahun 2022 terdapat sekitar 68 orang yang termasuk dalam angkatan kerja. Tercatat jumlah angkatan kerja di Kota Magelang tahun 2022 sebanyak 66.834 orang. Peningkatan TPAK menunjukkan besaran relatif ketersediaan pasokan tenaga kerja di Kota Magelang untuk memproduksi barang dan jasa juga mengalami peningkatan. Seiring dengan peningkatan TPAK dan penurunan TPT, jumlah penduduk bekerja di Kota Magelang tahun 2022 juga meningkat sebanyak 2.030 orang.

**Tabel 2.4 Indikator Ketenagakerjaan Kota Magelang, 2021-2022**

Tahun	Penduduk Bekerja	Pengangguran Terbuka	Angkatan Kerja	Bukan Angkatan Kerja	TPT (%)	TPAK (%)
2021	60.317	5.769	66.086	32.444	8,73	67,07
2022	62.347	4.487	66.834	32.091	6,71	67,56

Sumber: Badan Pusat Statistik Kota Magelang (2023)

### 3. Indeks Pembangunan Manusia (IPM)

Keberhasilan pembangunan manusia di Kota Magelang pada tahun 2022 ditandai dengan meningkatnya angka IPM Kota Magelang menjadi sebesar 80,39. Angka ini tumbuh 1,21% atau meningkat 0,96 poin dibandingkan tahun 2021. Pertumbuhan IPM tahun ini lebih tinggi dibanding tahun lalu, bahkan IPM tahun ini tumbuh dua kali lipat dibanding pertumbuhan tahun sebelumnya.

Capaian IPM Kota Magelang Tahun 2022 (80,39) lebih tinggi dari IPM Provinsi Jawa tengah (72,79), begitu juga pertumbuhannya. Jika dibandingkan dengan kota-kota lain di Provinsi Jawa Tengah, pertumbuhan IPM Kota Magelang tahun 2022 ini tercatat paling tinggi. Pertumbuhan IPM kota-kota lain di Provinsi Jawa Tengah tidak mencapai 1%. Dengan IPM sebesar 80,39 klasifikasi pembangunan manusia di Kota Magelang tahun 2022 meningkat dari kategori “tinggi” menjadi “sangat tinggi”.

Dilihat dari indikator pembentuknya, pengeluaran per kapita yang disesuaikan merupakan indikator pembentuk IPM dengan pertumbuhan tertinggi





(3,78%) di tahun 2022. Pengeluaran per kapita disesuaikan yang merupakan proksi dari daya beli masyarakat di Kota Magelang tahun 2022 tercatat sebesar Rp12.816.000.00/kapita/tahun.

Indikator yang memiliki *share* terbesar terhadap pembentukan angka IPM adalah angka harapan hidup, yang meningkat dari 76,93 tahun (2021) menjadi 77,02 tahun (2022). Angka harapan hidup merupakan indikator yang mampu merepresentasikan derajat kesehatan masyarakat. Pada tahun 2022 secara rata-rata seorang bayi yang baru lahir di Kota Magelang memiliki harapan untuk hidup selama 77,02 tahun.

**Tabel 2.5 Capaian IPM Kota Magelang, 2021-2022**

No	Komponen IPM	2021	2022
1	Angka Harapan Hidup [tahun]	76,93	77,02
2	Harapan Lama Sekolah Metode Baru [tahun]	14,15	14,31
3	Rata-Rata Lama Sekolah Metode Baru [tahun]	10,62	10,94
4	Pengeluaran per Kapita Disesuaikan [Ribu Rp]	12.349	12.816

Sumber: Badan Pusat Statistik Kota Magelang (2023)

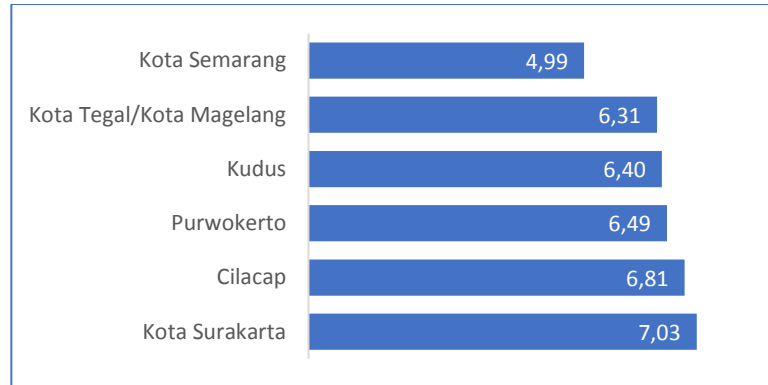
#### 4. INFLASI

Inflasi merupakan salah satu indikator ekonomi yang digunakan untuk mengukur tingkat kecenderungan meningkatnya harga barang dan jasa secara umum dan terus menerus. Inflasi diukur dengan perubahan Indeks Harga Konsumen (IHK). Kota Magelang tidak termasuk dalam 90 kota yang inflasinya dihitung oleh BPS. Oleh karena itu inflasi Kota Magelang didapatkan dari perkembangan harga komoditas di *Sister City* (Kota Tegal) yang diasumsikan memiliki pola konsumsi yang identik dengan Kota Magelang.

Inflasi akhir tahun 2022 dicapai pada angka 6,31%. Dibandingkan dengan kota-kota lain di Jawa Tengah, angka ini termasuk terendah kedua. Hal ini menunjukkan bahwa harga komoditas barang/jasa di Kota Magelang relatif lebih terkendali dibandingkan kota-kota lain di Jawa Tengah. Naiknya harga BBM pada awal bulan September 2022 diduga kuat menjadi pemicu utama naiknya inflasi hingga berada di kisaran 6%. Naiknya harga BBM mendorong naiknya harga transportasi yang berdampak pada naiknya harga komoditas barang/jasa lainnya.



Kenaikan harga ini merupakan fenomena umum yang terjadi secara merata di seluruh wilayah Indonesia.

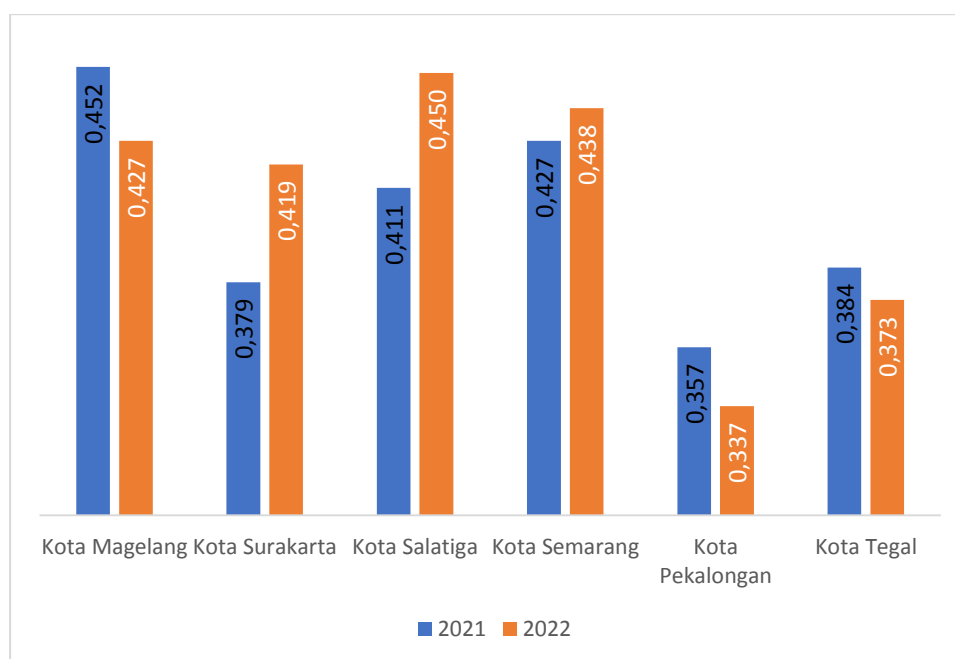


**Gambar 5 Inflasi Kota-kota di Jawa Tengah, 2022**

Sumber: BPS Jawa Tengah (2023)

## 5. Ketimpangan Pendapatan (Indeks Gini)

Ketimpangan pendapatan di Kota Magelang tahun 2022 lebih rendah jika dibandingkan dengan tahun 2021. Hal ini ditandai dengan menurunnya Indeks Gini dari 0,452 (2021) menjadi 0,427 (2022). Penurunan indeks gini mengindikasikan adanya perbaikan pemerataan pengeluaran penduduk di Kota Magelang. Jika dibandingkan dengan kota-kota lain di Jawa Tengah, penurunan ketimpangan tahun 2022 hanya terjadi di Kota Magelang, Kota Pekalongan dan Kota Tegal. Sedangkan di kota yang lainnya justru terjadi ketimpangan yang semakin melebar. Penurunan indeks gini Kota Magelang tahun 2022 sebesar 0,025 merupakan penurunan gini ratio terbesar diantara wilayah perkotaan di Jawa Tengah.



**Gambar 6 Indeks Gini Kota-kota di Jawa Tengah. 2021-2022**

Sumber: BPS Jawa Tengah (2022)

### Perkembangan Harga

Perkembangan harga komoditas di Kota Magelang sepanjang tahun 2016-2022 terkendali dengan baik. Keberadaan pandemi tidak begitu berimbas pada pergerakan harga komoditas di Kota Magelang. Sampai dengan akhir tahun 2022 tidak ada gejolak harga yang signifikan. Berdasar hasil kajian ilmiah, diprediksi inflasi Kota Magelang di akhir tahun 2022 tetap stabil pada *range* 1,84% sampai dengan 3,84%. Kehadiran teknologi pendukung dalam pemantauan pergerakan harga secara *realtime* dan efektifnya kerja Tim Pengendali Inflasi Daerah merupakan beberapa faktor yang mendukung keberhasilan pengendalian inflasi di Kota Magelang.

Pemerintah Kota Magelang menginisiasi inovasi pemantauan harga komoditas pokok melalui aplikasi IndiGO (pantau Inflasi melalui DataGO) yang terintegrasi dengan portal data terbuka. Dengan inovasi ini Tim Pengendali Inflasi Daerah (TPID) mampu memantau harga komoditas harian secara *realtime* dan mendapatkan notifikasi jika terdapat lonjakan harga komoditas tertentu. IndiGO berkontribusi dalam menyediakan data terkini dan sebagai *early warning system* bagi TPID sehingga perumusan kebijakan dapat dilakukan dengan cepat dan tepat berdasar data yang akurat.

### Net Ekspor dan Investasi

Investasi dalam dokumen ini diukur dengan pendekatan pengeluaran untuk Pembentukan Modal Tetap Bruto (PMTB) yang merupakan salah satu komponen PDRB dari sisi pengeluaran. Menurut BPS, PMTB adalah “pengeluaran unit produksi untuk menambah aset tetap dikurangi dengan pengurangan aset tetap bekas”. BPS menjelaskan lebih lanjut bahwa penambahan barang modal juga meliputi pengadaan, pembuatan, pembelian barang modal baru dari dalam negeri dan barang modal baru maupun bekas



dari luar negeri (termasuk perbaikan besar, transfer atau barter barang modal). Sedangkan pengurangan barang modal meliputi penjualan barang modal, termasuk barang modal yang ditransfer atau barter kepada pihak lain. Pada tahun 2022 pengeluaran PMTB di Kota Magelang mencapai 4,328 triliun (adhb). Nilai ini berkontraksi -5,27% dibanding tahun sebelumnya.

Sementara ditilik dari neraca perdagangan, pola produksi di Kota Magelang yang masih sangat bergantung pada bahan baku di pasar luar wilayah menyebabkan *nett* ekspor Kota Magelang selalu bernilai negatif dari tahun ke tahun. Sampai dengan akhir tahun 2022 *nett* ekspor Kota Magelang sebesar minus Rp2,352 triliun (atas dasar harga berlaku). Hal tersebut mengindikasikan bahwa ekspor yang terjadi belum cukup optimal tumbuh sehingga masih terkikis oleh besarnya impor di tahun berjalan.

Penurunan tingkat ketergantungan terhadap bahan baku produksi, peningkatan kualitas produk setengah jadi dan produk akhir konsumsi dari seluruh lapangan usaha di Kota Magelang harus terus diupayakan untuk menghindari melebarnya celah dalam neraca perdagangan negatif yang selama ini dialami. Peningkatan kapasitas pelaku usaha dalam mempromosikan produk dan kemampuan membangun koneksi bisnis khususnya bagi UMKM juga harus terus diupayakan secara berkesinambungan melalui program dan pendampingan yang efektif.

### **Tantangan dan Prospek Perekonomian Kota Magelang Tahun 2022**

Perekonomian Kota Magelang sampai akhir tahun 2022 masih akan menghadapi sejumlah tantangan akibat dari pengaruh pandemi, aktivitas perekonomian regional, nasional dan global yang terjadi dalam beberapa tahun terakhir. Tantangan perekonomian yang diperkirakan masih akan dihadapi adalah:

1. Pemulihan sektor primer pasca pandemi;
2. Reformasi jaringan pengaman sosial pasca pandemi;
3. Perumusan inovasi kebijakan penanggulangan pengangguran dan kemiskinan yang efektif;
4. Pemulihan geliat investasi;
5. Pengelolaan inflasi pada batas wajar untuk menjaga stabilitas ekonomi makro sehingga mampu mendukung upaya percepatan pertumbuhan perekonomian yang berkelanjutan;
6. Akselerasi pertumbuhan ekonomi dengan mendorong potensi lapangan usaha unggulan dan andalan;
7. Peningkatan pemanfaatan satu data dalam mengoptimalkan *evidence-based policy making*;
8. Peningkatan daya saing lokal dalam rangka mendukung pembangunan kawasan strategis yang merupakan bagian dari prioritas pembangunan kewilayahan di Provinsi Jawa Tengah seperti pembangunan kawasan agropolitan Semar Boyong (Semarang-Boyolali-Magelang), pengaktifan jalur kereta api Semarang-Yogyakarta, pembangunan jalur tol dengan *exit* tol yang melewati Kota Magelang, pengembangan



Candi Borobudur yang merupakan salah satu prioritas destinasi pariwisata nasional dan sebagainya;

9. Penyediaan infrastruktur yang cukup dan berkualitas dengan konsep *universal design*;
10. Peningkatan daya saing ekonomi, daya saing tenaga kerja dan produksi ekspor daerah;
11. Peningkatan produktivitas sektor ekonomi dan promosi daerah dengan pemantapan kemitraan antara pemerintah, masyarakat dan swasta;
12. Pengembangan program-program bagi perusahaan yang berskala mikro termasuk diantaranya digitalisasi UMKM;
13. Pemantapan peran koperasi;
14. Optimalisasi pemanfaatan teknologi informasi dalam mengintegrasikan informasi dari berbagai pihak untuk meningkatkan kualitas dan efektifitas pelayanan publik, peningkatan kompetensi dan produktivitas tenaga kerja dan penjangkaran riset inovatif sehingga dapat meningkatkan daya saing;
15. Optimalisasi nilai tambah ekonomi dari potensi ekonomi kreatif dan *start up*; dan
16. Penguatan kapasitas fiskal.

#### **ARAH KEBIJAKAN KEUANGAN DAERAH**

Awal tahun 2022 Pemerintah mengesahkan peraturan terkait hubungan keuangan antara pemerintah pusat dan pemerintahan daerah melalui penetapan Undang-Undang Nomor 1 Tahun 2022 tentang Hubungan Keuangan antara Pemerintah Pusat dan Pemerintahan Daerah. Sebagaimana ketentuan Pasal 1 undang-undang tersebut, yang dimaksud dengan hubungan keuangan antara pemerintah pusat dan pemerintah daerah adalah suatu sistem penyelenggaraan keuangan yang mengatur hak dan kewajiban keuangan antara pemerintah pusat dan pemerintah daerah yang dilaksanakan secara adil, transparan, akuntabel, dan selaras berdasarkan undang-undang.

Berdasarkan ketentuan ini maka dalam menentukan kebijakan keuangan pemerintah daerah, harus selaras dengan kebijakan keuangan yang ditetapkan oleh pemerintah pusat, sehingga terdapat beberapa substansi yang harus ditindaklanjuti pemerintah daerah dengan ditetapkannya UU ini. Hal ini perlu disikapi pula oleh Pemerintah Kota Magelang dalam menetapkan kebijakan pengelolaan keuangan daerah, baik pada kebijakan pendapatan, belanja maupun pembiayaan.

Selanjutnya apabila dihadapkan dengan situasi dan kondisi saat ini, dimana pada tahun 2022 masih pada masa penanganan dan pencegahan *Covid-19*, maka Perencanaan Pembangunan Daerah Kota Magelang Tahun 2022 juga belum sepenuhnya lepas dari penanganan dan pencegahan pandemi *Covid-19* ini. Diperlukan kecermatan bagi Pemerintah Daerah dalam menentukan kebijakan keuangan mengingat masih tetap melaksanakan penanganan dampak kesehatan, ekonomi maupun sosial, namun juga harus sudah melangkah untuk pencapaian target-target indikator pembangunan daerah.



Secara regulasi, kebijakan pengelolaan keuangan daerah berdasar pada Peraturan Pemerintah Nomor 12 Tahun 2019 tentang Pengelolaan Keuangan Daerah, serta Peraturan

Menteri Dalam Negeri Nomor 77 Tahun 2020 tentang Pedoman Teknis Pengelolaan Keuangan Daerah. Dan sebagai tindak lanjut terbitnya Peraturan Pemerintah Nomor 12 Tahun 2019 ini, Pemerintah Kota Magelang telah menetapkan Peraturan Daerah Nomor 7 Tahun 2020 tentang Pengelolaan Keuangan Daerah.

Sesuai dengan ketentuan PP 12 Tahun 2019, Penerimaan Daerah terdiri atas pendapatan daerah dan penerimaan pembiayaan daerah. Pendapatan Daerah bersumber dari: 1) Pendapatan Asli Daerah (PAD) yang terdiri dari pajak daerah, retribusi daerah, pengelolaan kekayaan daerah yang dipisahkan dan Lain-Lain PAD yang Sah; 2) Pendapatan Transfer yang terdiri dari transfer pemerintah pusat, dan transfer antar-daerah; dan 3) Lain-lain Pendapatan Daerah yang Sah meliputi pendapatan hibah, dan dana darurat. Selanjutnya untuk penerimaan pembiayaan terdiri dari SiLPA, pencairan Dana Cadangan, hasil penjualan kekayaan daerah yang dipisahkan, penerimaan pinjaman Daerah, penerimaan kembali Pemberian Pinjaman Daerah.

Sedangkan untuk pengeluaran daerah terdiri atas belanja daerah dan pengeluaran pembiayaan daerah. Belanja daerah terdiri atas belanja operasi, belanja modal, belanja tidak terduga dan belanja transfer. Selanjutnya untuk pengeluaran pembiayaan penggunaannya diatur untuk penyertaan modal, pembentukan dana cadangan dan pengeluaran pembiayaan lainnya sesuai ketentuan peraturan perundang-undangan yang berlaku.

### **Kebijakan Pendapatan Daerah**

Berdasarkan Peraturan Pemerintah Nomor 12 Tahun 2019, pendapatan daerah adalah semua hak daerah yang diakui sebagai penambah nilai kekayaan bersih meliputi semua penerimaan uang melalui rekening kas umum daerah dalam periode tahun anggaran berkenaan. Pendapatan daerah terdiri dari atas pendapatan asli daerah, pendapatan transfer dan lain-lain pendapatan yang sah

### **Kebijakan Pendapatan Asli Daerah**

Gambaran target dan realisasi Pendapatan Asli Daerah Kota Magelang tahun 2022 tersaji dalam tabel berikut:

**Tabel 2.6 Target dan Realisasi PAD Kota Magelang Tahun 2022**

No	Uraian	Target Tahun 2022 (Rp)	Realisasi Tahun 2022 (Rp)	Prosentase (%)
1.1	Pendapatan Asli Daerah	326.375.068.556,00	377.367.945.305,00	115,62
1.1.1	Pajak daerah	41.970.000.000,00	50.527.714.269,00	120,39
1.1.2	Retribusi Daerah	5.895.321.000,00	7.596.084.765,00	128,85
1.1.3	Hasil Pengelolaan Kekayaan Daerah yg Dipisahkan	8.280.838.000,00	8.960.533.259,00	108,21



1.1.4	Lain-lain Pendapatan Asli Daerah yang Sah	270.228.909.556,00	310.283.613.012,00	114,82
-------	---	--------------------	--------------------	--------

Sumber: BPKAD Kota Magelang, Tahun 2022  
Keterangan : Realisasi tahun 2022 Aaudited

Berdasarkan tabel tersebut dapat dilihat bahwa :

- Proyeksi pendapatan asli daerah yang bersumber dari pajak daerah dan retribusi daerah serta hasil pengelolaan kekayaan daerah yang dipisahkan tahun 2022 meningkat khususnya dari pajak daerah. Hal ini berkaitan dengan adanya asumsi menurunnya pandemi *Covid-19* yang berpengaruh terhadap membaiknya perekonomian khususnya sektor jasa seperti perhotelan, restoran, hiburan serta adanya kebijakan Pemerintah Kota Magelang dalam mereklasifikasi NJOP PBB-P2 yang disesuaikan dengan harga tanah dan bangunan saat ini yang telah berkembang agar mendekati harga pasar sesungguhnya sehingga dapat digunakan sebagai dasar dalam perhitungan BPHTB terutama untuk jual beli.
- Sedangkan untuk pendapatan asli daerah yang bersumber dari lain-lain pendapatan asli daerah yang sah yang dalam hal ini adalah pendapatan Badan Layanan Umum Daerah (BLUD) realisasi tahun 2022 dikarenakan pada tahun 2021 BLUD RSUD Tidar Magelang mendapat pendapatan dari klaim BPJS tahun sebelumnya.
- Hasil pengelolaan kekayaan daerah yang dipisahkan juga meningkat terutama dari meningkatnya aset BUMD yang berpengaruh terhadap laba usaha BUMD serta deviden yang diberikan BUMD kepada Pemerintah Kota Magelang.

Selanjutnya sebagai tindak lanjut atas terbitnya Undang-Undang Nomor 1 Tahun 2022, Pemerintah Kota Magelang merencanakan untuk melakukan penyesuaian terhadap Peraturan Daerah tentang Pajak Daerah dan Peraturan Daerah tentang Retribusi Daerah pada tahun 2022. Sehingga untuk kebijakan pendapatan asli daerah Tahun 2022 serta dalam upaya mencapai target pendapatan atas proyeksi tahun 2022, masih berdasar pada ketentuan-ketentuan yang sampai dengan saat ini masih berlaku. Adapun kebijakan pendapatan antara lain sebagai berikut:

- Melaksanakan kaidah-kaidah yang diamanatkan oleh Undang-Undang Nomor 28 Tahun 2009 tentang Pajak Daerah dan Retribusi Daerah;
- Melakukan intensifikasi serta mengoptimalkan penerimaan dari pengelolaan kekayaan daerah yang dipisahkan dengan mendorong peningkatan kinerja BUMD sehingga mampu meningkatkan deviden;
- Melakukan ekstensifikasi dengan optimalisasi penerimaan sesuai potensi daerah, melakukan reklasifikasi dengan penyesuaian Nilai Jual Objek Pajak PBB-P2 agar mendekati nilai pasar yang sesungguhnya sehingga berpengaruh juga terhadap penerimaan BPHTB;



- d) Melakukan verifikasi terhadap piutang pajak kepada seluruh objek pajak untuk memastikan kebenaran data piutang yang dapat ditagih sehingga mampu menjadi salah satu penerminaan PAD;
- e) penerapan dan penggunaan digitalisasi peta melalui *one map policy* untuk mengoptimalkan pendapatan daerah (*Fiscal Cadaster Policy*);
- f) Optimalisasi penerimaan pendapatan melalui entitas keuangan bisnis, berupa pemasangan alat deteksi transaksi dan monitoring berkelanjutan terhadap wajib pajak daerah;
- g) Penegakan *law enforcement* berupa denda pajak bagi wajib pajak yang menunggak pembayaran pajaknya dan fasilitasi kerjasama dengan aparat penegak hukum untuk melakukan penagihan terhadap wajib pajak yang mempunyai tunggakan pajak daerah;
- h) Peningkatan kapasitas dan kapabilitas SDM pajak daerah (fiskus) melalui diklat terkait pajak daerah;
- i) Peningkatan integritas SDM perpajakan dan wajib pajak untuk meminimalkan pengelakan pajak (*tax evasion*);
- j) Perubahan regulasi yang sudah *out of date* menyesuaikan dengan kondisi dan dinamika perekonomian daerah;
- k) Koordinasi intensif dengan OPD terkait yang berkorelasi mendukung peningkatan pendapatan asli daerah;
- l) Meningkatkan kesadaran dan kepatuhan serta kepercayaan masyarakat/lembaga dalam memenuhi kewajibannya membayar pajak dan retribusi.

### **Kebijakan Pendapatan Transfer**

Pendapatan transfer merupakan dana yang bersumber dari pemerintah pusat dan Pemerintah Daerah lainnya. Sebagaimana ketentuan dalam Peraturan Menteri Dalam Negeri Nomor 27 tahun 2021 tentang Pedoman Penyusunan Anggaran Pendapatan dan Belanja Daerah (APBD) Tahun Anggaran 2022, kebijakan pengelolaan pendapatan transfer khususnya dalam perencanaan dan penganggaran adalah:

#### **a. Transfer Pemerintah Pusat**

Untuk Dana Transfer Umum (DTU) khususnya Dana Bagi Hasil dianggarkan paling tinggi sesuai dengan alokasi yang ditetapkan dalam Peraturan Presiden mengenai Rincian APBN Tahun berkenaan atau Peraturan Menteri Keuangan mengenai Alokasi DBH Tahun Anggaran Berkenaan atau informasi resmi mengenai alokasi DBH yang dipublikasikan melalui portal Kementerian Keuangan, dengan memperhatikan kemungkinan realisasi penerimaan negara yang dinamis, diantaranya dengan mempertimbangkan penerimaan DBH tiga tahun terakhir didasarkan pada realisasi rata-rata pendapatan DBH tiga tahun terakhir. Untuk DTU-Dana Alokasi Umum dianggarkan sesuai dengan Peraturan Presiden mengenai Rincian APBN TA 2022 atau informasi resmi mengenai alokasi DAU TA 2022 yang dipublikasikan melalui portal Kementerian Keuangan. Dalam hal Peraturan Presiden dimaksud belum ditetapkan atau





informasi resmi mengenai alokasi DAU Tahun Anggaran berkenaan melalui portal Kementerian Keuangan belum dipublikasikan, penganggaran pendapatan DAU didasarkan pada alokasi DAU TA sebelumnya.

Untuk Dana Transfer Khusus-Dana Alokasi Khusus dianggarkan sesuai dengan Peraturan Presiden mengenai Rincian APBN TA berkenaan atau informasi resmi mengenai alokasi Dana Transfer Khusus TA berkenaan yang dipublikasikan melalui portal Kementerian Keuangan. Dalam hal Rancangan KUA dan Rancangan PPAS disepakati Kepala Daerah bersama DPRD sebelum Peraturan Presiden mengenai rincian APBN TA berkenaan ditetapkan atau informasi resmi mengenai alokasi Dana Transfer Khusus Tahun Anggaran berkenaan melalui portal Kementerian Keuangan belum dipublikasikan, Dana Transfer Khusus dimaksud langsung dianggarkan dalam rancangan Peraturan Daerah tentang APBD Tahun Anggaran berkenaan.

Untuk Dana Insentif Daerah (DID) dialokasikan sesuai dengan Peraturan Presiden mengenai rincian APBN TA berkenaan atau Peraturan Menteri Keuangan mengenai tata cara pengalokasian Dana Insentif Daerah TA berkenaan atau informasi resmi mengenai alokasi Dana Insentif Daerah TA berkenaan yang dipublikasikan melalui portal Kementerian Keuangan. Dalam hal Peraturan Presiden mengenai rincian APBN TA berkenaan atau Peraturan Menteri Keuangan mengenai alokasi Dana Insentif Daerah ditetapkan dan/atau terdapat perubahan; atau informasi resmi mengenai alokasi Dana Insentif Daerah TA berkenaan melalui portal Kementerian Keuangan dipublikasikan setelah Peraturan Daerah tentang APBD TA berkenaan ditetapkan, Pemerintah Daerah menganggarkan alokasi Dana Insentif Daerah dimaksud dengan melakukan perubahan Peraturan Kepala Daerah tentang Penjabaran APBD TA berkenaan dan diberitahukan kepada Pimpinan DPRD, untuk selanjutnya dianggarkan dalam Peraturan Daerah tentang Perubahan APBD TA berkenaan atau ditampung dalam LRA bagi Pemerintah Daerah yang tidak melakukan perubahan APBD TA berkenaan.

Berdasar kebijakan penganggaran Transfer Pemerintah Pusat dimaksud, maka Pemerintah Kota Magelang menindaklanjuti sesuai arahan kebijakan Transfer Pemerintah Pusat.

#### b. Transfer Antar Daerah

Pendapatan Transfer Antar Daerah terdiri dari Pendapatan bagi hasil dan pendapatan bantuan keuangan. Pendapatan bagi hasil merupakan dana yang bersumber dari pendapatan daerah yang dialokasikan kepada Pemerintah Daerah lain berdasarkan angka persentase tertentu sesuai dengan ketentuan peraturan perundang-undangan. Pendapatan bantuan keuangan merupakan dana yang diterima dari Pemerintah Daerah lainnya baik dalam rangka kerja sama daerah, pemerataan peningkatan kemampuan keuangan, dan/atau tujuan tertentu lainnya, dari pemerintah provinsi atau pemerintah kabupaten/kota lainnya. Bantuan keuangan yang berasal dari provinsi dan/atau kabupaten/kota, terdiri atas bantuan keuangan umum dan bantuan keuangan khusus.

Pendapatan kabupaten/kota yang bersumber dari Bagi Hasil Pajak Daerah pemerintah provinsi didasarkan pada penganggaran belanja Bagi Hasil Pajak Daerah dalam APBD Pemerintah Provinsi TA berkenaan. Dalam hal penetapan APBD kabupaten/kota Tahun Anggaran 2022 mendahului penetapan APBD provinsi TA berkenaan, penganggarnya



didasarkan pada penganggaran Bagi Hasil Pajak Daerah TA berkenaan dengan memperhatikan realisasi Bagi Hasil Pajak Daerah dua tahun sebelumnya.

Apabila pendapatan daerah yang bersumber dari bantuan keuangan bersifat umum dimaksud diterima setelah Peraturan Daerah tentang APBD TA berkenaan ditetapkan, Pemerintah Daerah harus menganggarkan bantuan keuangan dimaksud pada Peraturan Daerah tentang Perubahan APBD TA berkenaan atau ditampung dalam LRA bagi Pemerintah Daerah yang tidak melakukan Perubahan APBD TA berkenaan. Apabila pendapatan daerah yang bersumber dari bantuan keuangan bersifat khusus tersebut diterima setelah Peraturan Daerah tentang APBD TA berkenaan ditetapkan, Pemerintah Daerah menyesuaikan bantuan keuangan bersifat khusus dimaksud dengan melakukan perubahan Peraturan Kepala Daerah tentang Penjabaran APBD TA berkenaan dan diberitahukan kepada Pimpinan DPRD, untuk selanjutnya dianggarkan dalam Peraturan Daerah tentang Perubahan APBD TA berkenaan atau ditampung dalam LRA bagi Pemerintah Daerah yang tidak melakukan Perubahan APBD TA berkenaan.

Berdasar kebijakan penganggaran Transfer Antar daerah dimaksud, maka Pemerintah Kota Magelang menindaklanjuti sesuai arahan kebijakan transfer antar daerah.

Memperhatikan kebijakan-kebijakan Pendapatan Transfer tersebut, maka disajikan pendapatan transfer dalam tabel berikut:

**Tabel 2.7 Realisasi Pendapatan Transfer Kota Magelang Tahun 2022 dan 2021**

No	Uraian	Realisasi Tahun 2022 (Rp)	Realisasi Tahun 2021 (Rp)
1.2.1	Transfer Pemerintah Pusat	542.582.272.944,00	594.106.458.133,00
	Dana Perimbangan	525.532.389.944,00	530.420.759.133,00
	Dana Insentif Daerah	17.049.883.000,00	63.685.699.000,00
1.2.2	Transfer Antar Daerah	65.365.783.377,00	63.023.321.818,00
	Pendapatan Bagi Hasil Pajak	52.444.805.386,00	62.381.321.818,00
	Bantuan Keuangan dari Provinsi	12.860.977.991,00	642.000.000,00
	<b>Jumlah</b>	<b>607.888.056.321,00</b>	<b>657.129.779.951,00</b>

Sumber: BPKAD Kota Magelang, Tahun 2022

Keterangan : Realisasi tahun 2022 (Audited)

### **Kebijakan Lain-lain Pendapatan yang Sah**

Lain-lain pendapatan daerah yang sah merupakan pendapatan daerah selain pendapatan asli daerah dan pendapatan transfer, terdiri dari pendapatan hibah, dana darurat dan lain-lain pendapatan sesuai dengan ketentuan peraturan perundang-undangan.

### **Arah Kebijakan Belanja Daerah**

Belanja daerah adalah semua kewajiban Pemerintah Daerah yang diakui sebagai pengurang nilai kekayaan bersih dalam periode tahun anggaran berkenaan. Belanja



daerah ini dipergunakan untuk mendanai pelaksanaan pembangunan urusan pemerintahan yang menjadi kewenangan daerah.

Dalam Peraturan Pemerintah Nomor 12 Tahun 2019 diamanatkan agar daerah memenuhi kewajiban-kewajiban belanja wajib yang besarnya ditentukan peraturan perundangan yang berlaku. Ketidakpatuhan akan ketentuan ini berakibat pada penundaan transfer atau

pemotongan penyaluran Dana Transfer Umum. Oleh karena itu perlu kecermatan dalam penganggaran dan pengambilan kebijakan belanja daerah. Klasifikasi belanja daerah secara makro terdiri atas :

a. Belanja operasi

Merupakan pengeluaran Anggaran untuk kegiatan sehari-hari pemerintah daerah yang memberi manfaat jangka pendek, yang meliputi belanja pegawai, belanja barang dan jasa, belanja bunga, belanja subsidi, belanja hibah dan belanja bantuan sosial.

b. Belanja modal

Merupakan belanja yang digunakan untuk menganggarkan pengeluaran yang dilakukan dalam rangka pengadaan aset tetap dan aset lainnya.

c. Belanja tidak terduga

Merupakan pengeluaran Anggaran atas beban APBD untuk keadaan darurat termasuk untuk keperluan mendesak yang tidak dapat diprediksi sebelumnya.

d. Belanja transfer

Merupakan pengeluaran uang dari pemerintah daerah kepada pemerintah daerah lainnya dan atau dari pemerintah daerah kepada pemerintah desa.

Kebijakan belanja daerah juga perlu dimaksimalkan untuk mencapai visi, misi, sasaran dan tujuan pembangunan daerah yang difokuskan pada program dan kegiatan yang didanai dari penerimaan daerah. Kebijakan belanja daerah yang akan dilakukan adalah sebagai berikut:

- a. Memprioritaskan belanja daerah untuk program, kegiatan dan sub kegiatan yang memiliki daya ungkit tinggi dalam pencapaian indikator pembangunan daerah;
- b. Mengacu Standar Pelayanan Minimal;
- c. Mengalokasikan belanja yang bersifat wajib dan mengikat guna menjamin kelangsungan pemenuhan pelayanan dasar masyarakat;
- d. Memenuhi alokasi minimal *mandatory spending* yang telah ditetapkan peraturan perundang-undangan diantaranya fungsi pendidikan dan fungsi kesehatan;
- e. Memenuhi alokasi minimal untuk belanja infrastruktur daerah;
- f. Mematuhi ketentuan penggunaan transfer ke daerah yang penggunaannya bersifat umum.
- g. Mematuhi pelaksanaan penggunaan transfer ke daerah yang sudah ditentukan penggunaannya sesuai dengan peraturan dan petunjuk teknis yang telah;



- h. Mengupayakan percepatan pelaksanaan belanja daerah agar tidak menumpuk di akhir tahun anggaran sebagai Pelaksanaan Peraturan Menteri Keuangan (PMK) Nomor 18/PMK.07/2017 tentang perubahan atas PMK Nomor 93/PMK.07/2016 tentang Konversi Penyaluran DBH dan/atau DAU dalam Bentuk non-tunai yang bertujuan untuk mendorong pengelolaan APBD yang sehat, efisien, dan efektif, mendorong penyerapan APBD yang optimal dan tepat waktu, dan mengurangi uang kas dan/atau simpanan Pemerintah Daerah di Bank dalam jumlah tidak wajar;
- i. Pelaksanaan tertib administrasi pencatatan keuangan yang diatur dalam kebijakan akuntansi untuk memperoleh laporan keuangan yang memenuhi prinsip transparansi dan akuntabel serta sesuai dengan SAP;
- j. Mengimplementasikan ketentuan klasifikasi, kodifikasi dan nomenklatur perencanaan pembangunan dan keuangan daerah yang telah ditetapkan sesuai dengan Peraturan Menteri Dalam Negeri Nomor 90 Tahun 2019.
- k. Dalam mekanisme implementasi belanja daerah memanfaatkan sistem informasi dalam mengimplementasikannya sebagaimana Peraturan Menteri Dalam Negeri Nomor 70 Tahun 2019 tentang Sistem Informasi Pemerintah Daerah;
- l. Berpedoman pada standar harga satuan regional, analisis standar belanja dan /atau standar teknis sesuai dengan ketentuan peraturan perundangan;
- m. Mengakomodasiantisipasi kebutuhan akan penanganan dampak *Covid-19* jika pandemi masih berlangsung.

Dengan memperhatikan prioritas program dan kegiatan untuk mendukung pencapaian target-target RPJMD dalam perencanaan, realisasi belanja daerah tahun 2022 adalah sebagai berikut:

**Tabel 2.8 Realisasi Belanja Daerah Tahun 2022**

No	Uraian	Tahun 2022 (Rp)	Persentase (%)
2.1	Belanja Operasi	879.135.074.986,00	91,13
2.1.1	Belanja Pegawai	357.967.294.641,00	94,30
2.1.2	Belanja Barang dan Jasa	500.464.607.346,00	88,91
2.1.3	Belanja Bunga	0,00	0,00
2.1.4	Belanja Subsidi	0,00	0,00
2.1.5	Belanja Hibah	13.292.037.999,00	95,63
2.1.6	Belanja Bantuan Sosial	7.411.135.000,00	90,53
2.2	Belanja Modal	154.810.803.251,00	82,11
2.3	Belanja Tidak Terduga	5.555.624.496,00	20,57
2.4	Belanja Transfer	0,00	0,00
	<b>Jumlah</b>	<b>1.039.501.502.733,00</b>	<b>88,08</b>

Sumber: BPKAD Kota Magelang, 2022

Keterangan: Realisasi Tahun 2022 (unaudited)



### **Arah Kebijakan Pembiayaan Daerah**

Pembiayaan daerah adalah setiap penerimaan yang perlu dibayar kembali dan/atau pengeluaran yang akan diterima, baik pada tahun anggaran berkenaan maupun tahun-tahun anggaran berikutnya. Pembiayaan daerah ini terdiri dari penerimaan pembiayaan dan pengeluaran pembiayaan daerah dan dirinci menurut urusan pemerintahan daerah, organisasi, jenis objek, dan rincian objek pembiayaan daerah.

Penerimaan pembiayaan daerah bersumber dari:

- a. Sisa Lebih Perhitungan Anggaran (SiLPA);
- b. Pencairan dana cadangan;
- c. Hasil penjualan kekayaan daerah yang dipisahkan;
- d. Penerimaan pinjaman daerah;
- e. Penerimaan kembali pemberian pinjaman daerah dan/atau;
- f. Penerimaan pembiayaan lainnya sesuai ketentuan perundangan yang berlaku.

Sementara itu pengeluaran pembiayaan dapat digunakan untuk pembiayaan:

- a. Pembayaran cicilan pokok piutang yang jatuh tempo;
- b. Penyertaan modal daerah;
- c. Pembentukan dana cadangan;
- d. Pemberian pinjaman daerah; dan
- e. Pengeluaran pembiayaan lainnya sesuai dengan ketentuan peraturan perundang-undangan.

Pembiayaan netto merupakan selisih penerimaan pembiayaan terhadap pengeluaran pembiayaan. Pembiayaan netto digunakan untuk menutup defisit anggaran.

Kebijakan pengelolaan pembiayaan daerah di Kota Magelang adalah sebagai berikut:

#### **1. Kebijakan Penerimaan Pembiayaan Daerah**

Kebijakan Penerimaan Pembiayaan Daerah di Kota Magelang dilakukan sesuai regulasi dan memperhitungkan secara cermat dan rasional dan mempertimbangkan perkiraan realisasi anggaran tahun sebelumnya dalam rangka menghindari kemungkinan adanya pengeluaran yang tidak dapat didanai akibat tidak tercapainya SILPA yang direncanakan.

#### **2. Kebijakan Pengeluaran Pembiayaan Daerah**

Kebijakan Pengeluaran Pembiayaan Daerah di Kota Magelang diarahkan untuk meningkatkan kinerja Perusahaan Umum Milik Daerah (BUMD) yang bergerak pada sektor pelayanan kebutuhan dasar masyarakat dalam bentuk penyertaan modal daerah. Penyertaan modal kepada BUMD (Perusda) dilakukan secara bertahap. Penyertaan modal diberikan sesuai dengan kemampuan keuangan daerah dan diatur dalam Peraturan Daerah tentang Penyertaan Modal. Penyertaan modal kepada BUMD (Perusda) dilakukan secara bertahap. Penyertaan modal diberikan sesuai dengan kemampuan keuangan daerah yang diatur dalam Peraturan Daerah tentang Penyertaan Modal.



Selain penyertaan modal kepada BUMD, Pemerintah Kota Magelang menempatkan modal disetor ke dalam PT Bank Jateng guna meningkatkan struktur permodalan dan meningkatkan *sharing* kepemilikan saham Pemerintah Kota Magelang pada PT Bank Jateng sehingga dividen yang diterima Pemerintah Kota Magelang tidak mengalami penurunan. Penyertaan modal kepada PT Bank Jateng ini mengikuti *roadmap* yang telah ditetapkan dan diatur oleh PT Bank Jateng.

Konstruksi APBD Kota Magelang Tahun 2022 sebagai berikut :



**PEMERINTAH KOTA MAGELANG**  
**RINGKASAN ANGGARAN PENDAPATAN DAN BELANJA DAERAH**  
**TAHUN ANGGARAN 2022**

Nomor	Uraian	APBD 2022 (Rp)	Pergeseran 1 (Rp)	PERUB APBD 2022 (Rp)	Pergeseran Setelah Perubahan (Rp)
1	2	3	4	5	6
		Perda No 8 Tahun 2021	Perwal No 7 Tahun 2022	Perda No 6 Tahun 2022	Perwal No 59 Tahun 2022
<b>4</b>	<b>PENDAPATAN DAERAH</b>	<b>819.257.701.625,00</b>	<b>833.637.503.625,00</b>	<b>930.455.546.593,00</b>	<b>930.455.546.593,00</b>
<b>4.1</b>	<b>PENDAPATAN ASLI DAERAH (PAD)</b>	<b>220.306.775.000,00</b>	<b>220.306.775.000,00</b>	<b>326.375.068.556,00</b>	<b>326.375.068.556,00</b>
4.1.01	Pajak Daerah	36.515.000.000,00	36.515.000.000,00	41.970.000.000,00	41.970.000.000,00
4.1.02	Retribusi Daerah	5.364.708.000,00	5.364.708.000,00	5.895.321.000,00	5.895.321.000,00
4.1.03	Hasil Pengelolaan Kekayaan Daerah yang Dipisahkan	7.050.994.000,00	7.050.994.000,00	8.280.838.000,00	8.280.838.000,00
4.1.04	Lain-lain PAD yang Sah	171.376.072.000,00	171.376.072.000,00	270.228.909.556,00	270.228.909.556,00
<b>4.2</b>	<b>PENDAPATAN TRANSFER</b>	<b>598.950.926.625,00</b>	<b>613.330.728.625,00</b>	<b>604.080.478.037,00</b>	<b>604.080.478.037,00</b>
4.2.01	Pendapatan Transfer Pemerintah Pusat	538.515.926.625,00	539.498.728.625,00	540.113.854.037,00	540.113.854.037,00
4.2.01.01	Dana Perimbangan	530.469.809.625,00	531.452.611.625,00	523.063.971.037,00	523.063.971.037,00
4.2.01.01.01	Dana Transfer Umum-Dana Bagi Hasil (DBH)	26.015.782.000,00	27.246.999.000,00	28.255.380.000,00	28.255.380.000,00
4.2.01.01.02	Dana Transfer Umum-Dana Alokasi Umum (DAU)	409.629.499.000,00	409.629.499.000,00	407.860.999.000,00	407.860.999.000,00
4.2.01.01.03	Dana Transfer Khusus-Dana Alokasi Khusus (DAK) Fisik	26.651.827.000,00	26.652.827.000,00	26.652.827.000,00	26.652.827.000,00
4.2.01.01.04	Dana Transfer Khusus-Dana Alokasi Khusus (DAK) Non Fisik	68.172.701.625,00	67.921.236.625,00	60.294.765.037,00	60.294.765.037,00
4.2.01.02	Dana Insentif Daerah (DID)	8.046.117.000,00	8.046.117.000,00	17.049.883.000,00	17.049.883.000,00
4.2.02	Pendapatan Transfer Antar Daerah	60.435.000.000,00	73.832.000.000,00	63.966.624.000,00	63.966.624.000,00
4.2.02.01	Pendapatan Bagi Hasil	60.435.000.000,00	60.435.000.000,00	50.569.624.000,00	50.569.624.000,00
4.2.02.02	Bantuan Keuangan	0,00	13.397.000.000,00	13.397.000.000,00	13.397.000.000,00
<b>4.3</b>	<b>Lain-lain Pendapatan Daerah yang Sah</b>	<b>0,00</b>	<b>0,00</b>	<b>0,00</b>	<b>0,00</b>
4.3.03	Lain-lain Pendapatan Sesuai dengan Ketentuan Peraturan Perundang-Undangan	0,00	0,00	0,00	0,00
4.3.03.01	Lain-lain Pendapatan	0,00	0,00	0,00	0,00
4.3.03.01.01	Pendapatan Hibah Dana BOS	0,00	0,00	0,00	0,00
	<b>Jumlah Pendapatan</b>	<b>819.257.701.625,00</b>	<b>833.637.503.625,00</b>	<b>930.455.546.593,00</b>	<b>930.455.546.593,00</b>
	<b>BELANJA DAERAH</b>	<b>897.124.309.929,00</b>	<b>911.504.111.929,00</b>	<b>1.180.160.601.291,00</b>	<b>1.180.160.601.291,00</b>
<b>5.1</b>	<b>BELANJA OPERASI</b>	<b>800.342.057.449,00</b>	<b>798.793.133.249,00</b>	<b>964.625.726.679,00</b>	<b>964.625.726.679,00</b>
5.1.01	Belanja Pegawai	385.917.738.412,00	385.917.738.412,00	379.620.119.032,00	379.620.119.032,00
5.1.02	Belanja Barang dan Jasa	399.531.963.037,00	397.983.038.837,00	562.919.650.647,00	562.919.650.647,00
5.1.05	Belanja Hibah	13.382.356.000,00	13.382.356.000,00	13.899.646.000,00	13.899.646.000,00
5.1.06	Belanja Bantuan Sosial	1.510.000.000,00	1.510.000.000,00	8.186.311.000,00	8.186.311.000,00



**PEMERINTAH KOTA MAGELANG**  
**RINGKASAN ANGGARAN PENDAPATAN DAN BELANJA DAERAH**  
**TAHUN ANGGARAN 2022**

Nomor	Uraian	APBD 2022 (Rp)	Pergeseran 1 (Rp)	PERUB APBD 2022 (Rp)	Pergeseran Setelah Perubahan (Rp)
1	2	3	4	5	6
<b>5.2</b>	<b>BELANJA MODAL</b>	<b>80.750.252.480,00</b>	<b>97.190.648.680,00</b>	<b>188.532.080.000,00</b>	<b>188.532.080.000,00</b>
5.2.01	Belanja Modal Tanah	0,00	0,00	0,00	0,00
5.2.02	Belanja Modal Peralatan dan Mesin	32.140.455.600,00	35.133.717.600,00	94.485.668.420,00	94.485.668.420,00
5.2.03	Belanja Modal Gedung dan Bangunan	31.476.390.928,00	34.376.475.128,00	38.531.866.428,00	38.531.866.428,00
5.2.04	Belanja Modal Jalan, Jaringan, dan Irigasi	15.207.055.952,00	25.754.105.952,00	39.122.297.952,00	39.122.297.952,00
5.2.05	Belanja Modal Aset Tetap Lainnya	1.926.350.000,00	1.926.350.000,00	3.409.947.200,00	3.409.947.200,00
<b>5.3</b>	<b>BELANJA TIDAK TERDUGA</b>	<b>16.032.000.000,00</b>	<b>15.520.330.000,00</b>	<b>27.002.794.612,00</b>	<b>27.002.794.612,00</b>
5.3.01	Belanja Tidak Terduga	16.032.000.000,00	15.520.330.000,00	27.002.794.612,00	27.002.794.612,00
<b>5.4</b>	<b>BELANJA TRANSFER</b>	<b>0,00</b>	<b>0,00</b>	<b>0,00</b>	<b>0,00</b>
5.4.01	Belanja Bagi Hasil	0,00	0,00	0,00	0,00
5.4.02	Belanja Bantuan Keuangan	0,00	0,00	0,00	0,00
	<b>Jumlah Belanja</b>	<b>897.124.309.929,00</b>	<b>911.504.111.929,00</b>	<b>1.180.160.601.291,00</b>	<b>1.180.160.601.291,00</b>
	<b>Surplus / (Defisit)</b>	<b>(77.866.608.304,00)</b>	<b>(77.866.608.304,00)</b>	<b>(249.705.054.698,00)</b>	<b>(249.705.054.698,00)</b>
<b>6</b>	<b>PEMBIAYAAN DAERAH</b>				
<b>6.1</b>	<b>Penerimaan Pembiayaan Daerah</b>	<b>89.280.108.304,00</b>	<b>89.280.108.304,00</b>	<b>299.618.554.698,00</b>	<b>299.618.554.698,00</b>
6.1.01	Sisa Lebih Perhitungan Anggaran Tahun Sebelumnya	89.260.108.304,00	89.260.108.304,00	299.613.554.698,00	299.613.554.698,00
6.1.02	Pencairan Dana Cadangan	0,00	0,00	0,00	0,00
6.1.03	Hasil Penjualan Kekayaan Daerah yang Dipisahkan	0,00	0,00	0,00	0,00
6.1.04	Penerimaan Pinjaman Daerah	0,00	0,00	0,00	0,00
6.1.05	Penerimaan Kembali Pemberian Pinjaman Daerah	20.000.000,00	20.000.000,00	5.000.000,00	5.000.000,00
6.1.06	Penerimaan Pembiayaan Lainnya Sesuai dengan Ketentuan Peraturan Perundang-Undangan	0,00	0,00	0,00	0,00
	<b>Jumlah Penerimaan Pembiayaan</b>	<b>89.280.108.304,00</b>	<b>89.280.108.304,00</b>	<b>299.618.554.698,00</b>	<b>299.618.554.698,00</b>
<b>6.2</b>	<b>Pengeluaran Pembiayaan Daerah</b>	<b>11.413.500.000,00</b>	<b>11.413.500.000,00</b>	<b>49.913.500.000,00</b>	<b>49.913.500.000,00</b>
6.2.01	Pembentukan Dana Cadangan	0,00	0,00	38.500.000.000,00	38.500.000.000,00
6.2.02	Penyertaan Modal Daerah	11.413.500.000,00	11.413.500.000,00	11.413.500.000,00	11.413.500.000,00
6.2.03	Pembayaran Cicilan Pokok Utang yang Jatuh Tempo	0,00	0,00	0,00	0,00
6.2.04	Pemberian Pinjaman Daerah	0,00	0,00	0,00	0,00
6.2.05	Pengeluaran Pembiayaan Lainnya sesuai dengan Ketentuan Peraturan	0,00	0,00	0,00	0,00





**PEMERINTAH KOTA MAGELANG**  
**RINGKASAN ANGGARAN PENDAPATAN DAN BELANJA DAERAH**  
**TAHUN ANGGARAN 2022**

Nomor	Uraian	APBD 2022 (Rp)	Pergeseran 1 (Rp)	PERUB APBD 2022 (Rp)	Pergeseran Setelah Perubahan (Rp)
1	2	3	4	5	6
	Perundang-Undangan				
	Jumlah Pengeluaran Pembiayaan	11.413.500.000,00	11.413.500.000,00	49.913.500.000,00	49.913.500.000,00
	Pembiayaan Netto	77.866.608.304,00	77.866.608.304,00	249.705.054.698,00	249.705.054.698,00
<b>6.3</b>	<b>Sisa Lebih Pembiayaan Anggaran Tahun Berkenaan</b>	<b>0,00</b>	<b>0,00</b>	<b>0,00</b>	<b>0,00</b>



### BAB III

#### IKHTISAR PENCAPAIAN KINERJA KEUANGAN

#### 1. Ikhtisar Realisasi Pencapaian Target Kinerja Keuangan

Ikhtisar pencapaian kinerja keuangan Kota Magelang merupakan rekapitulasi realisasi keuangan pada TA 2022. Realisasi keuangan ini merupakan angka kumulatif dari semua Perangkat Daerah dan Satuan Kerja Pengelola Keuangan Daerah (SKPKD) sampai dengan 31 Desember 2022. Adapun pencapaian realisasi keuangan tahun anggaran 2022 dibandingkan dengan target TA 2022 sesuai dengan Peraturan Daerah adalah sebagai berikut:

Realisasi Pendapatan untuk APBD TA 2022 tercapai sebesar Rp985.763.798.066,00 (105,94%) atau melebihi target sebesar Rp55.308.251.473,00 (5,94%) dari total anggaran pendapatan sebesar Rp930.455.546.593,00. Sedangkan untuk realisasi belanja sebesar Rp1.039.501.502.733,00 (88,08%) atau berkurang sebesar Rp140.659.098.558,00 (11,92%) dari anggaran senilai Rp1.180.160.601.291,00.

Untuk lebih jelasnya, uraian di atas dapat digambarkan dalam Tabel 3.1 sampai Tabel 3.3 sebagaimana tertuang pada **Lampiran 1**.

**Tabel 3.1 Realisasi Pendapatan, Belanja Dan Transfer Serta Pembiayaan APBD Tahun Anggaran 2022**

NO	URAIAN	JUMLAH (Rp)		LEBIH/ (KURANG)		REALISASI (Rp)
		ANGGARAN 2022	REALISASI 2022	(Rp)	%	2021
(1)	(2)	(3)	(4)	(5)=(4-3)	(6)=(5):(3)	(7)
4	<b>PENDAPATAN DAERAH</b>	<b>930.455.546.593,00</b>	<b>985.763.798.066,00</b>	<b>55.308.251.473,00</b>	<b>5,94</b>	<b>994.366.987.776,00</b>
4.1	<b>PENDAPATAN ASLI DAERAH</b>	<b>326.375.068.556,00</b>	<b>377.367.945.305,00</b>	<b>50.992.876.749,00</b>	<b>15,62</b>	<b>319.391.277.825,00</b>
4.1.1	Pajak Daerah	41.970.000.000,00	50.527.714.269,00	8.557.714.269,00	20,39	38.088.697.858,00
4.1.2	Retribusi Daerah	5.895.321.000,00	7.596.084.765,00	1.700.763.765,00	28,84	6.255.220.022,00
4.1.3	Hasil Pengelolaan Kekayaan Daerah yang Dipisahkan	8.280.838.000,00	8.960.533.259,00	679.695.259,00	8,20	8.504.726.391,00
4.1.4	Lain-lain Pendapatan Asli Daerah yang Sah	270.228.909.556,00	310.283.613.012,00	40.054.703.456,00	14,82	266.542.633.554,00
4.2	<b>PENDAPATAN TRANSFER</b>	<b>604.080.478.037,00</b>	<b>607.888.056.321,00</b>	<b>3.807.578.284,00</b>	<b>0,63</b>	<b>657.129.779.951,00</b>
4.2.1	Pendapatan Transfer Pemerintah Pusat	<b>540.113.854.037,00</b>	<b>542.582.272.944,00</b>	<b>2.468.418.907,00</b>	<b>0,45</b>	<b>594.106.458.133,00</b>
4.2.1.1	Dana Perimbangan	523.063.971.037,00	525.532.389.944,00	2.468.418.907,00	0,47	530.420.759.133,00
4.2.1.2	Dana Insentif Daerah (DID)	17.049.883.000,00	17.049.883.000,00	0,00	0,00	63.685.699.000,00
4.2.2	Pendapatan Transfer Antar Daerah	<b>63.966.624.000,00</b>	<b>65.305.783.377,00</b>	<b>1.339.159.377,00</b>	<b>2,09</b>	<b>63.023.321.818,00</b>
4.2.2.1	Pendapatan Bagi Hasil Pajak	50.569.624.000,00	52.444.805.386,00	1.875.181.386,00	3,70	62.381.321.818,00
4.2.2.2	Bantuan Keuangan	13.397.000.000,00	12.860.977.991,00	(536.022.009,00)	(4,00)	642.000.000,00



Pemerintah Kota Magelang  
 Catatan Atas Laporan Keuangan  
 Untuk tahun-tahun yang berakhir pada tanggal 31 Desember 2022 dan 2021

NO	URAIAN	JUMLAH (Rp)		LEBIH/ (KURANG)		REALISASI (Rp)
		ANGGARAN 2022	REALISASI 2022	(Rp)	%	2021
(1)	(2)	(3)	(4)	(5)=(4-3)	(6)=(5):(3)	(7)
<b>4.3</b>	<b>LAIN-LAIN PENDAPATAN DAERAH YANG SAH</b>	<b>0,00</b>	<b>507.796.440,00</b>	<b>(507.796.440,00)</b>	<b>(100,00)</b>	<b>17.845.930.000,00</b>
4.3.1	Pendapatan Hibah	0,00	507.796.440,00	0,00	(100,00)	310.000.000,00
4.3.3	Lain-lain Pendapatan sesuai dengan Ketentuan Peraturan Perundang-Undangan	0,00	0,00	0,00	0,00	17.535.930.000,00
<b>5</b>	<b>BELANJA DAERAH</b>	<b>1.180.160.601.291,00</b>	<b>1.039.501.502.733,00</b>	<b>(140.659.098.558,00)</b>	<b>(11,92)</b>	<b>935.047.734.177,00</b>
<b>5.1</b>	<b>BELANJA OPERASI</b>	<b>964.625.726.679,00</b>	<b>879.135.074.986,00</b>	<b>(85.490.651.693,00)</b>	<b>(8,86)</b>	<b>740.800.569.218,00</b>
5.1.1	Belanja Pegawai	379.620.119.032,00	357.967.294.641,00	(21.652.824.391,00)	(5,70)	338.332.223.085,00
5.1.2	Belanja Barang dan Jasa	562.919.650.647,00	500.464.607.346,00	(62.455.043.301,00)	(11,09)	395.432.289.785,00
5.1.5	Belanja Hibah	13.899.646.000,00	13.292.037.999,00	(607.608.001,00)	(4,37)	6.834.681.348,00
5.1.6	Belanja Bantuan Sosial	8.186.311.000,00	7.411.135.000,00	(775.176.000,00)	(9,46)	201.375.000,00
<b>5.2</b>	<b>BELANJA MODAL</b>	<b>188.532.080.000,00</b>	<b>154.810.803.251,00</b>	<b>(33.721.276.749,00)</b>	<b>(17,88)</b>	<b>186.005.847.297,00</b>
5.2.1	Belanja Modal Tanah	12.982.300.000,00	0,00	(12.982.300.000,00)	(100,00)	845.398.500,00
5.2.2	Belanja Modal Peralatan dan Mesin	94.485.668.420,00	78.688.088.355,00	(15.797.580.065,00)	(16,71)	76.596.848.806,00
5.2.3	Belanja Modal Gedung dan Bangunan	38.531.866.428,00	35.303.373.469,00	(3.228.492.959,00)	(8,37)	66.724.235.691,00
5.2.4	Belanja Modal Jalan, Irigasi dan Jaringan	39.122.297.952,00	37.931.225.070,00	(1.191.072.882,00)	(3,04)	39.034.946.484,00
5.2.5	Belanja Modal Aset Tetap Lainnya	3.409.947.200,00	2.888.116.357,00	(521.830.843,00)	(15,30)	2.804.417.816,00
<b>5.3</b>	<b>BELANJA TIDAK TERDUGA</b>	<b>27.002.794.612,00</b>	<b>5.555.624.496,00</b>	<b>(21.447.170.116,00)</b>	<b>(79,42)</b>	<b>8.241.301.099,00</b>
5.3.1	Belanja Tidak Terduga	27.002.794.612,00	5.555.624.496,00	(21.447.170.116,00)	(79,42)	8.241.301.099,00
<b>6</b>	<b>PEMBIAYAAN DAERAH</b>					
<b>6.1</b>	<b>PENERIMAAN PEMBIAYAAN</b>	<b>299.618.554.698,00</b>	<b>299.613.433.828,00</b>	<b>(5.120.870,00)</b>	<b>(0,00)</b>	<b>251.534.301.099,00</b>
6.1.1	Penggunaan Sisa Lebih Perhitungan Anggaran (SiLPA)	299.613.554.698,00	299.613.433.828,00	120.870,00	0,00	251.514.967.769,00
6.1.2	Penerimaan Kembali Pemberian Pinjaman Daerah	5.000.000,00	0,00	(5.000.000,00)	(100,00)	19.333.330,00
<b>6.2</b>	<b>PENGELUARAN PEMBIAYAAN</b>	<b>49.913.500.000,00</b>	<b>49.913.500.000,00</b>	<b>0,00</b>	<b>0,00</b>	<b>11.240.000.000,00</b>
6.2.1	Pembentukan Dana Cadangan	38.500.000.000,00	38.500.000.000,00	0,00	0,00	0,00
6.2.2	Penyertaan Modal	11.413.500.000,00	11.413.500.000,00	0,00	0,00	11.240.000.000,00
	<b>Pembiayaan Netto</b>	<b>249.705.054.698,00</b>	<b>249.699.933.828,00</b>	<b>(5.120.870,00)</b>	<b>0,00</b>	<b>240.294.301.099,00</b>



## a. Perkembangan Realisasi Pendapatan

Realisasi Pendapatan untuk APBD Pemerintah Kota Magelang TA 2022 tercapai sebesar Rp985.763.798.066,00 atau melebihi target sebesar Rp55.308.251.473,00 (5,94%) dari total anggaran pendapatan sebesar Rp930.455.546.593,00. Turun sebesar Rp8.603.189.710,00 atau naik 0,86% dari realisasi Tahun 2021 sebesar Rp994.366.987.776,00.

Untuk lebih jelasnya, uraian diatas dapat digambarkan dalam Tabel 3.2 sebagaimana tertuang berikut ini:

Tabel 3.2 Perkembangan Realisasi Pendapatan TA 2021 dan 2022

NO	URAIAN	REALISASI 2021 (Rp)	REALISASI 2022 (Rp)	LEBIH/ (KURANG) (Rp)	% LEBIH/ (KURANG)
1	2	3	4	5=(4-3)	6
<b>4</b>	<b>PENDAPATAN -LRA</b>	<b>994.366.987.776,00</b>	<b>985.763.798.066,00</b>	<b>8.603.189.710,00</b>	<b>0,86</b>
<b>4.1</b>	<b>PENDAPATAN ASLI DAERAH-LRA</b>	<b>319.391.277.825,00</b>	<b>377.367.945.305,00</b>	<b>57.976.667.480,00</b>	<b>18,15</b>
4.1.1	Pajak Daerah	38.088.697.858,00	50.527.714.269,00	12.439.016.411,00	32,66
4.1.2	Retribusi Daerah	6.255.220.022,00	7.596.084.765,00	1.340.864.743,00	21,44
4.1.3	Hasil Pengelolaan Kekayaan Daerah yang Dipisahkan	8.504.726.391,00	8.960.533.259,00	455.806.868,00	5,36
4.1.4	Lain-lain Pendapatan Asli Daerah yang Sah	266.542.633.554,00	310.283.613.012,00	43.740.979.458,00	16,41
<b>4.2</b>	<b>PENDAPATAN TRANSFER</b>	<b>657.129.779.951,00</b>	<b>607.888.056.321,00</b>	<b>(49.241.723.630,00)</b>	<b>7,49</b>
4.2.1	Pendapatan Transfer Pemerintah Pusat	<b>594.106.458.133,00</b>	<b>542.582.272.944,00</b>	<b>(51.524.185.189,00)</b>	<b>8,67</b>
4.2.1.1	Dana Perimbangan	530.420.759.133,00	525.532.389.944,00	(4.888.369.189,00)	0,92
4.2.1.2	Dana Insentif Daerah	63.685.699.000,00	17.049.883.000,00	(46.635.816.000,00)	73,23
4.2.2	Pendapatan Transfer Antar Daerah	<b>63.023.321.818,00</b>	<b>65.305.783.377,00</b>	<b>2.282.461.559,00</b>	<b>3,62</b>
4.2.2.1	Pendapatan Bagi Hasil	62.381.321.818,00	52.444.805.386,00	(9.936.516.432,00)	15,93
4.2.2.2	Bantuan Keuangan	642.000.000,00	12.860.977.991,00	12.218.977.991,00	1903,27
<b>4.3</b>	<b>LAIN-LAIN PENDAPATAN DAERAH YANG SAH</b>	<b>17.845.930.000,00</b>	<b>507.796.440,00</b>	<b>(17.338.133.560,00)</b>	<b>97,15</b>
4.3.1	Pendapatan Hibah-LRA	310.000.000,00	507.796.440,00	197.796.440,00	63,81
4.3.2	Lain-lain Pendapatan sesuai dengan Ketentuan Peraturan Perundangan	17.535.930.000,00	0,00	(17.535.930.000,00)	100,00

## b. Perkembangan Realisasi Belanja

Realisasi Belanja untuk APBD Kota Magelang TA 2022 tercapai sebesar Rp1.039.501.502.733,00 atau naik sebesar Rp104.453.768.556,00 (11,17%) dari realisasi Tahun 2021 sebesar Rp935.047.734.177,00. Untuk lebih jelasnya, uraian diatas dapat digambarkan dalam Tabel 3.3 sebagaimana tertuang berikut ini :

**Tabel 3.3 Perkembangan Realisasi Belanja dan Transfer TA 2021 dan 2022**

NO	URAIAN	REALISASI 2021 (Rp)	REALISASI 2022 (Rp)	LEBIH/ (KURANG) (Rp)	% LEBIH/ (KURANG)
(1)	(2)	(3)	(4)	(5)=(4-3)	(6)=(5:3)
<b>5</b>	<b>BELANJA</b>	<b>935.047.734.177,00</b>	<b>1.039.501.502.733,00</b>	<b>104.453.768.556,00</b>	<b>11,17</b>
<b>5.1</b>	<b>BELANJA OPERASI</b>	<b>740.800.569.218,00</b>	<b>879.135.074.986,00</b>	<b>138.334.505.768,00</b>	<b>18,67</b>
5.1.1	Belanja Pegawai	338.332.223.085,00	357.967.294.641,00	19.635.071.556,00	5,80
5.1.2	Belanja Barang dan Jasa	395.432.289.785,00	500.464.607.346,00	105.032.317.561,00	26,56
5.1.3	Belanja Hibah	6.834.681.348,00	13.292.037.999,00	6.457.356.651,00	94,48
5.1.4	Belanja Bantuan Sosial	201.375.000,00	7.411.135.000,00	7.209.760.000,00	3580,27
<b>5.2</b>	<b>BELANJA MODAL</b>	<b>186.005.847.297,00</b>	<b>154.810.803.251,00</b>	<b>(31.195.044.046,00)</b>	<b>16,77</b>
5.2.1	Belanja Tanah	845.398.500,00	0,00	(845.398.500,00)	100,00
5.2.2	Belanja Peralatan dan Mesin	76.596.848.806,00	78.688.088.355,00	2.091.239.549,00	2,73
5.2.3	Belanja Gedung dan Bangunan	66.724.235.691,00	35.303.373.469,00	(31.420.862.222,00)	47,09
5.2.4	Belanja Jalan, Irigasi dan Jaringan	39.034.946.484,00	37.931.225.070,00	(1.103.721.414,00)	2,83
5.2.5	Belanja Aset Tetap Lainnya	2.804.417.816,00	2.888.116.357,00	83.698.541,00	2,98
5.2.6	Belanja Aset Tak Berwujud	0,00	0,00	0,00	00,00
<b>5.3</b>	<b>BELANJA TIDAK TERDUGA</b>	<b>8.241.317.662,00</b>	<b>5.555.624.496,00</b>	<b>(2.685.693.166,00)</b>	<b>32,59</b>
5.3.1	Belanja Tidak Terduga	8.241.317.662,00	5.555.624.496,00	(2.685.693.166,00)	32,59

**c. Perkembangan Realisasi Pembiayaan**

Realisasi pembiayaan tahun 2022 mengalami kenaikan dibandingkan dengan tahun 2021. Realisasi penerimaan pembiayaan daerah tahun 2022 sebesar Rp299.613.433.828,00 atau mengalami kenaikan sebesar Rp48.079.132.729,00 dibandingkan dengan tahun 2021 sebesar Rp251.534.301.099,00. Untuk realisasi pengeluaran pembiayaan daerah tahun 2022 Rp11.413.500.000,00 mengalami kenaikan sebesar Rp173.500.000,00 dibandingkan dengan 2021 Rp11.240.000.000,00. Untuk lebih jelasnya, uraian diatas dapat digambarkan dalam Tabel 3.4 sebagaimana tertuang berikut ini:



**Tabel 3.4 Perkembangan Realisasi Pembiayaan TA 2021 dan 2022**

NO	URAIAN	REALISASI 2021 (Rp)	REALISASI 2022 (Rp)	LEBIH/KURANG (Rp)	% LEBIH/ KURANG)
(1)	(2)	(3)	(4)	(5)=(4-3)	(6)=(4:3)
<b>6</b>	<b>PEMBIAYAAN</b>				
<b>6.1</b>	<b>PENERIMAAN PEMBIAYAAN</b>	<b>251.534.301.099,00</b>	<b>299.613.433.828,00</b>	<b>48.079.132.729,00</b>	<b>19,11</b>
6.1.1	Penggunaan Sisa Lebih Perhitungan Anggaran (SILPA)	251.514.967.769,00	299.613.433.828,00	48.098.466.059,00	19,12
6.1.3	Penerimaan Kembali Investasi Non Permanen Lainnya	19.333.330,00	0,00	(19.333.330,00)	100,00
	<b>Jumlah Penerimaan Pembiayaan</b>	<b>251.534.301.099,00</b>	<b>299.613.433.828,00</b>	<b>48.079.132.729,00</b>	<b>19,11</b>
<b>6.2</b>	<b>PENGELUARAN PEMBIAYAAN</b>	<b>11.240.000.000,00</b>	<b>49.913.500.000,00</b>	<b>38.673.500.000,00</b>	<b>344,07</b>
6.2.1	Pembentukan Dana Cadangan	0,00	38.500.000.000,00	38.500.000.000,00	0,00
6.2.2	Penyertaan Modal (Investasi) Pemerintah Daerah	11.240.000.000,00	11.413.500.000,00	173.500.000,00	1,54
	<b>Jumlah Pengeluaran Pembiayaan</b>	<b>11.240.000.000,00</b>	<b>49.913.500.000,00</b>	<b>38.673.500.000,00</b>	<b>344,07</b>
	<b>Pembiayaan Neto</b>	<b>103.679.397.946,00</b>	<b>240.294.30.099,00</b>	<b>(79.649.967.847,00)</b>	<b>76,82</b>

## 2. Penganggaran terkait *Mandatory Spending* Pemerintah Kota Magelang TA 2022

Pemerintah Kota Magelang pada TA 2022 telah menganggarkan dan melaksanakan anggaran pendanaan dalam rangka pemenuhan ketentuan Peraturan Perundang-undangan sebagaimana amanat Pasal 50 ayat (1) Peraturan Pemerintah Nomor 12 Tahun 2019.

### a. Alokasi Anggaran untuk Fungsi Pendidikan

Jumlah alokasi anggaran untuk fungsi pendidikan dalam Penetapan APBD Kota Magelang TA 2022 sebesar Rp183.515.246.084,00,00 atau 20,46% dari total belanja daerah sebesar Rp897.124.309.929,00. Pemerintah Kota Magelang telah memenuhi ketentuan penganggaran untuk fungsi pendidikan sekurang-kurangnya 20% dari total belanja daerah sesuai dengan amanat Pasal 49 ayat (1) Undang-undang Nomor 20 Tahun 2003 tentang Sistem Pendidikan Nasional dan pasal 81 ayat (1) Peraturan Pemerintah Nomor 48 Tahun 2008 tentang Pendanaan Pendidikan, sebagaimana dimaksud butir E.1 Lampiran Peraturan Menteri Dalam Negeri Nomor 27 Tahun 2021 tentang Pedoman Penyusunan Anggaran Pendapatan dan Belanja Daerah TA 2022. Berikut ini Rincian anggaran dan realisasi pada fungsi pendidikan TA 2022.

**Tabel 3.5 Perhitungan Alokasi Anggaran dan Realisasi Belanja Fungsi Pendidikan Dalam Rancangan Peraturan Daerah Tentang APBD Tahun 2022 Kota Magelang**

No	Komponen Perhitungan		Anggaran Penetapan (Rp)	Anggaran setelah Perubahan (Rp)	Realisasi (Rp)
1	a.	Belanja Pada Dinas Pendidikan dan Kebudayaan	178.818.647.734,00	184.476.523.191,00	181.928.996.567,00
		1) Belanja Operasi	174.547.160.734,00	174.547.160.734	173.949.058.999,00
		a) Belanja Pegawai	124.286.776.000,00	124.915.205.300	118.081.470.935,00
		b) Belanja Barang dan Jasa	40.147.727.734,00	47.787.337.306	46.302.599.325,00
		c) Belanja Hibah	10.112.657.000,00	10.085.147.000	9.564.988.739,00
		d) Belanja Bantuan Sosial	0,00	0,00	0,00
		2) Belanja Modal	4.271.487.000,00	9.929.362.457	7.979.937.568,00
	b.	Belanja di luar Dinas Pendidikan dan Kebudayaan yang menunjang Pendidikan, antara lain :	4.696.598.350,00	6.958.569.294	5.930.139.250
		1) Belanja Transfer:	0,00	0,00	0,00
		Belanja Bantuan Keuangan	0,00	0,00	0,00
		2) Sub kegiatan Pengembangan dan Pemeliharaan Layanan Perpustakaan Elektronik pada SKPD Dinas Perpustakaan dan Kearsipan	23.648.000,00	23.648.000	23.424.000,00
		3) Sub kegiatan Pengembangan Perpustakaan di Tingkat Daerah Kabupaten/Kota pada SKPD Dinas Perpustakaan dan Kearsipan	231.912.000,00	289.106.000	288.322.500,00
		4) Sub kegiatan Pembinaan Perpustakaan pada Satuan Pendidikan Dasar di Seluruh Wilayah Kabupaten/Kota sesuai dengan Standar Nasional Perpustakaan pada SKPD Dinas Perpustakaan dan Kearsipan	58.925.000,00	58.925.000	54.798.200,00
		5) Sub kegiatan Peningkatan Kapasitas Tenaga Perpustakaan dan Pustakawan Tingkat Daerah Kabupaten/Kota pada SKPD Dinas Perpustakaan dan Kearsipan	57.670.000,00	57.670.000	56.625.000,00
		6) Sub kegiatan Pengelolaan dan Pengembangan Bahan Pustaka pada SKPD Dinas Perpustakaan dan Kearsipan	21.752.000,00	47.452.000	45.185.400,00
		7) Sub kegiatan Penyusunan Data dan Informasi Perpustakaan, Tenaga Perpustakaan dan Pustakawan Tingkat Daerah Kabupaten/Kota pada SKPD Dinas Perpustakaan dan Kearsipan	72.620.000,00	80.625.244	80.553.409,00
		8) Sub kegiatan Sosialisasi Budaya Baca dan Literasi pada Satuan Pendidikan Dasar dan Pendidikan Khusus serta Masyarakat pada SKPD Dinas Perpustakaan dan Kearsipan	60.500.000,00	60.500.000	59.024.390,00
		9) Sub kegiatan Pengembangan Literasi Berbasis Inklusi Sosial pada SKPD Dinas Perpustakaan dan Kearsipan	41.335.000,00	41.335.000	41.250.290,00
		10) Sub kegiatan Penyelenggaraan Kejuaraan Olahraga Multi Event dan Single Event Tingkat Kabupaten/Kota pada SKPD Dinas Kepemudaan, Olahraga, dan Pariwisata	610.494.100,00	1.015.494.100	934.465.400,00
		11) Sub kegiatan Peningkatan Kapasitas Organisasi Kepramukaan Tingkat Daerah pada SKPD Dinas Kepemudaan, Olahraga, dan Pariwisata	51.171.000,00	51.171.000	50.799.284,00
		12) Sub kegiatan Penyelenggaraan, Pengembangan dan Pemasaran Festival dan Olahraga Rekreasi pada SKPD Dinas Kepemudaan, Olahraga, dan Pariwisata	137.978.250,00	213.122.000	130.842.019,00
		13) Sub kegiatan Koordinasi, Sinkronisasi dan Pelaksanaan Penyediaan Sarana dan Prasarana Olahraga Kabupaten/Kota pada SKPD Pengelolaan Sport Center	2.348.542.000,00	3.794.494.800	3.057.748.228,00



Pemerintah Kota Magelang

Catatan Atas Laporan Keuangan

Untuk tahun-tahun yang berakhir pada tanggal 31 Desember 2022 dan 2021

No	Komponen Perhitungan	Anggaran Penetapan (Rp)	Anggaran setelah Perubahan (Rp)	Realisasi (Rp)
	14) Sub kegiatan Koordinasi, Sinkronisasi dan Penyelenggaraan Peningkatan Kapasitas Daya Saing Wira Usaha Pemula pada SKPD Dinas Kepemudaan, Olahraga, dan Pariwisata	294.372.500,00	260.744.150	247.497.000,00
	15) Sub kegiatan Koordinasi, Sinkronisasi dan Penyelenggaraan Peningkatan Kapasitas Daya Saing Pemuda Kader Kabupaten/Kota pada SKPD Dinas Kepemudaan, Olahraga, dan Pariwisata	99.601.000,00	155.956.500	94.657.000,00
	16) Sub kegiatan Pemenuhan Hak Setiap Pemuda melalui Perlindungan Pemuda, Advokasi, Akses Pengembangan Diri, Penggunaan Prasarana dan Sarana Tanpa Diskriminatif, Partisipasi Pemuda dalam Proses Perencanaan, Pelaksanaan Evaluasi dan Pengambilan Keputusan Program Strategis Kepemudaan pada SKPD Dinas Kepemudaan, Olahraga, dan Pariwisata	13.155.000,00	13.155.000	12.973.130,00
	17) Sub kegiatan Peningkatan Kepemimpinan, Kepeloporan dan Kesukarelawanan Pemuda pada SKPD Dinas Kepemudaan, Olahraga, dan Pariwisata	50.550.000,00	46.325.000	32.105.000,00
	18) Sub kegiatan Penyelenggaraan Seleksi dan Pelatihan Pasukan Pengibar Bendera pada SKPD Dinas Kepemudaan, Olahraga, dan Pariwisata	425.430.500,00	425.430.500	413.032.500,00
	19) Sub kegiatan Peningkatan Kapasitas Pemuda dan Organisasi Kepemudaan Kabupaten/Kota pada SKPD Dinas Kepemudaan, Olahraga, dan Pariwisata	96.942.000,00	323.415.000	306.836.500,00
2	Anggaran Fungsi Pendidikan (a+b)	183.515.246.084,00	191.435.092.485	187.859.135.817
3	Total Belanja Daerah	897.124.309.929,00	1.180.160.601.291	1.039.501.502.733
4	Rasio Anggaran Pendidikan (2:3) x 100%	20,46%	16,22%	18,07%

Berdasarkan Tabel 3.5 tersebut pada anggaran setelah perubahan terdapat kenaikan anggaran pada fungsi pendidikan dan belanja daerah sehingga persentase fungsi pendidikan menurun dari 20,46% menjadi 16,22%, hal tersebut disebabkan karena secara alokasi anggaran fungsi pendidikan dalam perubahan APBD TA 2022 apabila dibandingkan dengan Penetapan APBD telah mengalami peningkatan yang cukup signifikan. Namun demikian karena terdapat kenaikan belanja pada fungsi/urusan lain yang mempengaruhi total belanja daerah, maka persentase fungsi pendidikan menurun. Realisasi anggaran untuk fungsi pendidikan Kota Magelang TA 2022 sebesar Rp187.859.135.817,00 atau 18,07% dari target alokasi anggaran setelah perubahan untuk fungsi pendidikan sebesar Rp191.435.092.485,00.

b. Alokasi Anggaran Kesehatan

Jumlah alokasi anggaran fungsi kesehatan dalam Penetapan APBD Kota Magelang TA 2022 sebesar Rp208.150.631.725,00 atau 39,45% dari total belanja daerah di luar gaji sebesar Rp527.624.566.984,00 yang berasal dari titak belanja daerah sebesar Rp897.124.309.929,00 dikurangi gaji ASN sebesar Rp369.499.742.945,00. Anggaran dimaksud telah memenuhi ketentuan bahwa anggaran kesehatan sekurang-kurangnya dianggarkan sebesar 10% dari total belanja daerah di luar gaji, sesuai dengan amanat Pasal 171 ayat (2) Undang-undang 36 Tahun 2009 tentang Kesehatan, sebagaimana maksud butir E.2





Lampiran Peraturan Menteri Dalam Negeri Nomor 27 Tahun 2021 tentang Pedoman Penyusunan APBD TA 2022.

**Tabel 3.6 Perhitungan Alokasi Anggaran dan Realisasi Belanja Fungsi Kesehatan Dalam Peraturan Daerah Tentang APBD Tahun 2022 Kota Magelang**

No	Komponen Perhitungan		Anggaran Penetapan (Rp)	Anggaran setelah Perubahan (Rp)	Realisasi (Rp)
1	a.	Belanja Pada Dinas Kesehatan	208.150.631.725,00	373.348.213.189,00	318.079.752.976,00
	1)	Belanja Operasi	168.059.787.625,00	293.308.208.417,00	252.886.534.583,00
	a.	Belanja Pegawai		0,00	0,00
	b.	Belanja Barang dan Jasa	167.715.787.625,00	292.964.208.417,00	252.596.692.859,00
	c.	Belanja Hibah	344.000.000,00	344.000.000,00	289.841.724,00
	d.	Belanja Bantuan Sosial		0,00	0,00
	2)	Belanja Modal	40.090.844.100,00	80.040.004.772,00	65.193.218.393,00
	b.	Belanja di luar Dinas Kesehatan yang menunjang Kesehatan, antara lain :			
	1)	Belanja Transfer		0,00	0,00
2	Anggaran Fungsi Kesehatan (a+b)		208.150.631.725,00	373.348.213.189,00	318.079.752.976,00
3	Total Belanja Daerah		897.124.309.929,00	1.180.160.601.291,00	1.039.501.502.733,00
4	Gaji ASN		369.499.742.945,00	76.232.877.464,00	68.557.217.180,00
5	Rasio Anggaran Kesehatan (2:3) x 100%		39,45%	33,82%	32,76%

Berdasarkan Tabel 3.5 tersebut pada anggaran setelah perubahan terdapat kenaikan anggaran pada fungsi kesehatan dan belanja daerah sehingga persentase fungsi kesehatan menurun dari 39,45% menjadi 33,82%, hal tersebut disebabkan karena secara alokasi anggaran fungsi kesehatan dalam perubahan APBD TA 2022 apabila dibandingkan dengan Penetapan APBD telah mengalami peningkatan yang cukup signifikan. Namun demikian karena terdapat kenaikan belanja pada fungsi/urusan lain yang mempengaruhi total belanja daerah, maka persentase fungsi kesehatan masih melebihi ketentuan yaitu 10%. Realisasi anggaran untuk fungsi kesehatan Kota Magelang TA 2022 sebesar Rp318.079.752.976,00 atau 32,75% dari target alokasi anggaran setelah perubahan untuk fungsi kesehatan sebesar Rp373.348.213.189,00.

c. Belanja Infrastruktur Pelayanan Publik

Jumlah alokasi anggaran untuk belanja infrastruktur dalam Penetapan APBD Kota Magelang TA 2022 sebesar Rp 102.506.737.690,00 atau 11,43% dari total belanja APBD di luar belanja bagi hasil dan/atau transfer kepada daerah dan/atau desa. Sesuai ketentuan butir G.3 pada Lampiran Peraturan Menteri Dalam Negeri Nomor 84 Tahun 2022, bahwa Pemerintah Daerah harus mengalokasikan paling rendah 40% dari total belanja APBD diluar belanja bagi hasil dan/atau transfer kepada daerah dan/atau desa. Dalam hal persentase belanja infrastruktur



pelayanan publik belum mencapai 40%, Pemerintah Kota Magelang akan terus berupaya secara bertahap memenuhi ketentuan proporsi dimaksud dalam APBD dalam waktu lima tahun sejak diterbitkannya Undang-Undang Nomor 1 Tahun 2022.

**Tabel 3.7 Belanja Infrastruktur Pelayanan Publik TA 2022**

No	Komponen Perhitungan	Anggaran Penetapan (Rp)	Anggaran setelah Perubahan (Rp)	Realisasi (Rp)
1	Total Belanja Daerah	897.124.309.929,00	1.180.160.601.291,00	1.039.501.502.733,00
2	Belanja bagi hasil dan/atau transfer kepada daerah dan/atau desa	0,00	0,00	0,00
3	Selisih (1-2)	897.124.309.929,00	1.180.160.601.291,00	1.039.501.502.733,00
4	Minimal Belanja Infrastruktur Pelayanan Publik (40% x Selisih)	358.849.723.971,60	472.064.240.516,40	415.800.601.093,20

**Tabel 3.8 Rincian atas Belanja Infrastruktur Pelayanan Publik TA 2022**

No	Komponen Perhitungan	Anggaran Penetapan (Rp)	Anggaran setelah Perubahan (Rp)	Realisasi (Rp)
1	a) Belanja Modal	<b>80.750.252.480,00</b>	188.532.080.000,00	154.810.803.251,00
	1) Belanja Modal Tanah		12.982.300.000,00	0,00
	2) Belanja Modal Peralatan dan Mesin	32.140.455.600,00	94.485.668.420,00	78.688.088.355,00
	3) Belanja Modal Gedung dan Bangunan	31.476.390.928,00	38.531.866.428,00	35.303.373.469,00
	4) Belanja Modal Jalan, Jaringan, dan Irigasi	15.207.055.952,00	39.122.297.952,00	37.931.225.070,00
	5) Belanja Modal Aset Tetap Lainnya	1.926.350.000,00	3.409.947.200,00	2.888.116.357,00
	b) Belanja Pemeliharaan	<b>6.864.129.210,00</b>	11.411.019.464,00	10.530.121.321,00
2	a) Belanja Hibah	<b>13.382.356.000,00</b>	13.899.646.000,00	13.292.037.999,00
	b) Belanja Bantuan Sosial	<b>1.510.000.000,00</b>	8.186.311.000,00	7.411.135.000,00
	c) Belanja Bantuan Keuangan		0,00	0,00
	Jumlah (a + b + c)	14.892.356.000,00	22.085.957.000,00	20.703.172.999,00
	Jumlah Belanja Infrastruktur Daerah (1 + 2)	102.506.737.690,00	222.029.056.464,00	186.044.097.571,00
	Persentase Belanja Infrastruktur Daerah	11,43%	18,81%	17,90%

Berdasarkan Tabel 3.6 dan Tabel 3.7 tersebut pada anggaran setelah perubahan terdapat kenaikan anggaran pada belanja infrastruktur dan belanja daerah sehingga persentase mengalami kenaikan dari 11,43% menjadi 18,81%, hal tersebut disebabkan karena secara alokasi anggaran belanja infrastruktur dalam perubahan APBD TA 2022 apabila dibandingkan dengan Penetapan APBD telah mengalami peningkatan yang cukup signifikan. Namun demikian karena terdapat kenaikan belanja pada fungsi/urusan lain yang mempengaruhi total belanja daerah, maka persentase belanja infrastruktur mengalami kenaikan. Realisasi anggaran untuk belanja infrastruktur Kota Magelang TA 2022 sebesar



Pemerintah Kota Magelang

Catatan Atas Laporan Keuangan

Untuk tahun-tahun yang berakhir pada tanggal 31 Desember 2022 dan 2021

---

Rp186.044.097.571,00 atau 17,90% dari target alokasi anggaran setelah perubahan untuk belanja infrastruktur sebesar Rp222.029.056.464,00.



## **BAB IV**

### **KEBIJAKAN AKUNTANSI**

Kebijakan Akuntansi Pemerintah Kota Magelang ditetapkan dengan Peraturan Walikota Magelang Nomor 84 Tahun 2019 tentang Kebijakan Akuntansi Pemerintah Daerah untuk memenuhi kebutuhan atas pengaturan kebijakan akuntansi pada badan layanan umum daerah dan penyesuaian dengan peraturan perundang-undangan. Kebijakan Akuntansi adalah prinsip-prinsip akuntansi yang telah dipilih berdasarkan Standar Akuntansi Pemerintahan untuk diterapkan dalam penyusunan dan penyajian laporan keuangan pemerintah daerah. Tujuan disusunnya kebijakan akuntansi adalah untuk mengatur penyajian Laporan Keuangan Pemerintah Daerah untuk tujuan umum dalam rangka meningkatkan keterbandingan laporan keuangan terhadap anggaran dan antar periode, maupun antar entitas akuntansi.

#### **1. Entitas Pelaporan dan Entitas Akuntansi**

Entitas pada Pemerintah Kota Magelang terdiri atas Entitas Pelaporan dan Entitas Akuntansi. Yang di maksud Entitas pelaporan dalam laporan keuangan ini adalah unit Pemerintah Daerah yang terdiri dari satu atau lebih entitas akuntansi yang menurut ketentuan peraturan perundang-undangan wajib menyajikan laporan pertanggungjawaban berupa laporan keuangan pemerintah daerah, dalam hal ini adalah BPKAD Kota Magelang yang berkedudukan di Jl. Sarwo Edhi Wibowo No.2 Magelang. Sedangkan entitas akuntansi merupakan unit pada Pemerintah Daerah yang mengelola anggaran, kekayaan, dan kewajiban yang menyelenggarakan akuntansi dan menyajikan laporan keuangan atas dasar akuntansi yang diselenggarakannya. Entitas akuntansi terdiri dari OPD dan PPKD.

#### **2. Keuangan**

Basis akuntansi yang digunakan dalam pelaporan keuangan Pemerintah Kota Magelang adalah basis akrual, untuk pengakuan pendapatan-LO, beban, aset, kewajiban, dan ekuitas.

Basis akrual untuk Laporan Operasional berarti bahwa pendapatan diakui pada saat hak untuk memperoleh pendapatan telah terpenuhi walaupun kas belum diterima di Rekening Kas Umum Daerah atau oleh Pemerintah Daerah dan beban diakui pada saat kewajiban yang mengakibatkan penurunan nilai kekayaan bersih telah terpenuhi walaupun kas belum dikeluarkan dari Rekening Kas Umum Daerah atau oleh Pemerintah Daerah.

Basis kas untuk Laporan Realisasi Anggaran berarti bahwa pendapatan dan penerimaan pembiayaan diakui pada saat kas diterima oleh rekening kas umum daerah atau oleh Pemerintah Daerah; serta belanja dan pengeluaran pembiayaan diakui pada saat kas dikeluarkan dari Rekening Kas Umum Daerah atau oleh Pemerintah Daerah.

Basis akrual untuk Neraca berarti bahwa aset, kewajiban dan ekuitas diakui dan dicatat pada saat terjadinya transaksi, atau pada saat kejadian atau kondisi



lingkungan berpengaruh pada keuangan Pemerintah Daerah, tanpa memperhatikan saat kas atau setara kas diterima atau dibayar.

### **3. Basis Pengukuran yang Mendasari Penyusunan Laporan Keuangan**

#### **a. Kas di Kas Daerah**

Kas di Kas Daerah diakui pada saat diterima atau dikeluarkan dari rekening Kas Daerah berdasarkan nilai nominal uang.

#### **b. Kas di Bendahara Penerimaan**

Kas di bendahara penerimaan adalah uang tunai dan saldo simpanan di bank yang dikelola oleh pejabat fungsional yang ditunjuk untuk menerima, menyimpan, menyetorkan, menatausahakan, dan mempertanggungjawabkan uang pendapatan daerah dalam rangka pelaksanaan APBD pada Organisasi Perangkat Daerah (OPD). Mencakup seluruh kas, baik itu saldo rekening di bank maupun saldo uang tunai, yang berada di bawah tanggung jawab Bendahara Penerimaan yang sumbernya berasal dari pelaksanaan tugas pemerintahan daerah (Penerimaan Negara Bukan Pajak) dari Bendahara Penerimaan yang bersangkutan. Saldo kas ini mencerminkan saldo yang berasal dari pungutan yang sudah diterima oleh Bendahara Penerimaan selaku wajib pungut yang belum disetorkan ke Kas Daerah.

#### **c. Kas di Bendahara Pengeluaran**

Kas di Bendahara Pengeluaran merupakan uang tunai dan saldo simpanan di bank yang dikelola oleh pejabat fungsional yang ditunjuk menerima, menyimpan, membayarkan, menatausahakan, dan mempertanggungjawabkan uang untuk keperluan belanja daerah dalam rangka pelaksanaan APBD pada Organisasi Perangkat Daerah (OPD). Mencakup seluruh saldo rekening Bendahara Pengeluaran, yang terdiri dari uang logam, uang kertas, dan lain-lain kas (termasuk bukti pengeluaran yang belum dipertanggungjawabkan) yang sumbernya berasal dari dana kas kecil (UP/GU/TU) yang belum dipertanggungjawabkan atau belum disetor kembali ke Kas Daerah per tanggal Neraca. Kas di Bendahara Pengeluaran diakui pada saat diterima atau dikeluarkan berdasarkan nilai nominal uang.

#### **d. Kas di Badan Layanan Umum Daerah**

Kas di Bendahara Layanan Umum Daerah adalah uang tunai dan saldo simpanan di bank pada BLUD yang dibentuk untuk memberikan pelayanan kepada masyarakat berupa penyediaan barang dan/atau jasa yang dijual tanpa mengutamakan mencari keuntungan, dan dalam melakukan kegiatannya didasarkan pada prinsip efisiensi dan produktivitas. Penerimaan berupa pendapatan maupun sumbangan yang diperoleh BLUD dapat digunakan secara langsung untuk membiayai operasional sesuai dengan rencana yang telah ditetapkan. Kas pada BLUD merupakan bagian dari Kas pada Pemerintah Daerah.

#### **e. Kas di Bendahara BOS**

Kas di bendahara BOS adalah uang tunai dan saldo simpanan di bank pada satuan pendidikan dasar dan menengah di lingkungan pemerintah daerah yang diterima



yang merupakan program pemerintah pusat untuk penyediaan pendanaan biaya operasi non personalia.

**f. Kas Lainnya**

Kas Lainnya adalah uang tunai dan saldo simpanan di bank pada Organisasi Perangkat Daerah (OPD) di lingkungan pemerintah daerah yang diterima karena penyelenggaraan pemerintahan, yang ditampung dengan akun bank tersendiri, dapat meliputi:

- (a) Penerimaan hibah langsung dari donor oleh kementerian negara/lembaga dengan tujuan seperti yang ditetapkan oleh donor;
- (b) Penerimaan dana BOS oleh sekolah negeri milik pemerintah kota sebagai hibah dari pemerintah provinsi; dan
- (c) Uang titipan berupa penggantian klaim dari BPJS untuk pasien.

**g. Investasi Jangka Pendek**

Investasi jangka pendek dilakukan dengan metode biaya. Kecuali dalam hal surat berharga (saham, obligasi, deposito) diperoleh tanpa biaya perolehan, misalnya dari donasi, maka investasi jangka pendek ini dinilai berdasarkan nilai wajar (*fair value*) menggunakan harga pasar atau nilai *appraisal*. Investasi jangka pendek pada tanggal perolehannya yaitu sebesar harga pasar. Jadi harga pasar ini selanjutnya diperlakukan sebagai harga perolehan investasi jangka pendek tersebut. Investasi dalam bentuk non saham misalnya deposito jangka pendek dicatat sebesar nilai nominal deposito tersebut.

**h. Piutang**

Piutang dicatat sebesar nilai nominal, yaitu sebesar nilai rupiah piutang yang belum dilunasi. Atau sebesar kewajiban bayar pihak yang berhutang (nilai nominal dari SKP yang belum dilunasi)

Pengukuran piutang atas :

- 1) Piutang pajak dan Piutang retribusi  
Disajikan sebesar nilai yang belum diterima sampai dengan tanggal pelaporan dari setiap tagihan yang ditetapkan berdasarkan Surat Ketetapan Pajak Daerah (SKPD)/Surat Ketetapan Retribusi Daerah (SKRD) yang tertunggak.
- 2) Piutang Dana Bagi Hasil  
Disajikan sebesar nilai yang belum diterima sampai tanggal pelaporan dari setiap tagihan yang ditetapkan berdasarkan ketentuan transfer yang berlaku.
- 3) Piutang Dana Alokasi Umum  
Dicatat sebesar jumlah yang belum diterima, dalam hal terdapat kekurangan transfer DAU dari Pemerintah Pusat ke Pemerintah Daerah berdasarkan ketentuan transfer yang berlaku.
- 4) Piutang Dana Alokasi Khusus  
Dicatat sebesar klaim yang telah diverifikasi dan disetujui oleh pemerintah pusat.
- 5) Piutang Transfer Lainnya  
Dicatat sebesar sisa yang belum ditransfer dengan persyaratan yang telah ditentukan sebelumnya.



6) Piutang Bagi Hasil dari Pemerintah Provinsi

Dicatat sebesar jumlah alokasi definitif sesuai surat Keputusan Gubernur yang belum dibayar sampai akhir tahun.

7) Piutang Transfer Antar Daerah

Dicatat sebesar hasil realisasi pendapatan yang menjadi hak/bagian daerah penerima yang belum dibayar.

8) Piutang Kelebihan Transfer

Dicatat sebesar kelebihan transfer dari yang seharusnya diterima Pemerintah Daerah berdasarkan sebab terjadinya kesalahan transfer (kesalahan administratif atau ketentuan/peraturan yang ada) dan berdasarkan arah transfer.

**i. Penyisihan piutang**

**Penghitungan**

Penyisihan piutang pajak daerah dan retribusi diperhitungkan berdasarkan klasifikasi umur piutang (*aging schedule*) sebagai berikut:

- 1) Piutang dengan umur 0 bulan sampai dengan 12 bulan nilai penyisihan piutang sebesar 10%.
- 2) Piutang dengan umur lebih dari 12 bulan sampai dengan 36 bulan nilai penyisihan piutang sebesar 50%.
- 3) Piutang dengan umur lebih dari 36 bulan nilai penyisihan piutang sebesar 100%.

Penyisihan piutang selain pajak daerah dan retribusi diperhitungkan berdasarkan klasifikasi umur piutang (*aging schedule*) sebagai berikut:

- 1) Piutang dengan umur 0 bulan sampai dengan 12 bulan nilai penyisihan piutang sebesar 10%.
- 2) Piutang dengan umur lebih dari 12 bulan sampai dengan 24 bulan nilai penyisihan piutang sebesar 25%.
- 3) Piutang dengan umur lebih dari 24 bulan sampai dengan 36 bulan nilai penyisihan piutang sebesar 35%.
- 4) Piutang dengan umur lebih dari 36 bulan sampai dengan 48 bulan nilai penyisihan piutang sebesar 50%.
- 5) Piutang dengan umur lebih dari 48 bulan sampai dengan 60 bulan nilai penyisihan piutang sebesar 75%.
- 6) Piutang dengan umur lebih dari 60 bulan nilai penyisihan piutang sebesar 100%.

Klasifikasi umur piutang (*aging schedule*) dihitung setelah tanggal jatuh tempo.

**Pencatatan Penyisihan Piutang**

- 1) Jurnal untuk mencatat penyisihan piutang bukan merupakan koreksi agar nilai piutang dapat disajikan di neraca sesuai dengan nilai yang diharapkan dapat ditagih (*net realizable value*) bukan sebagai beban belanja.
- 2) Jurnal penyesuaian secara umum mendebet ekuitas dan mengkredit penyisihan piutang tidak tertagih (sebagai pengurang dari akun piutang/*contra account*).



Penyajian penyisihan piutang di Neraca merupakan unsur pengurang dari piutang yang bersangkutan

**j. Persediaan**

Persediaan disajikan sebesar :

- 1) Biaya perolehan apabila diperoleh dengan pembelian;
- 2) Biaya standar apabila diperoleh dengan memproduksi sendiri;
- 3) Nilai wajar apabila diperoleh dengan cara lainnya seperti donasi/rampasan.

Biaya perolehan persediaan meliputi harga pembelian, biaya pengangkutan, biaya penanganan dan biaya lainnya yang secara langsung dapat dibebankan pada perolehan persediaan. Potongan harga, rabat, dan lainnya yang serupa mengurangi biaya perolehan.

Nilai pembelian yang digunakan adalah biaya perolehan persediaan yang terakhir diperoleh.

Barang persediaan yang memiliki nilai nominal yang dimaksudkan untuk dijual, seperti karcis peron, dinilai dengan biaya perolehan terakhir.

**k. Aset Tetap**

Aset Tetap dinilai dengan biaya perolehan. Apabila penilaian aset tetap dengan menggunakan biaya perolehan tidak memungkinkan maka nilai aset tetap didasarkan pada nilai wajar pada saat perolehan.

Biaya perolehan suatu aset tetap terdiri dari harga belinya atau konstruksinya, termasuk bea impor dan setiap biaya yang dapat diatribusikan secara langsung dalam membawa aset tersebut ke kondisi yang membuat aset tersebut dapat bekerja untuk penggunaan yang dimaksudkan.

Contoh biaya yang dapat diatribusikan secara langsung adalah:

- 1) Biaya persiapan tempat;
- 2) Biaya pengiriman awal (*initial delivery*) dan biaya simpan dan bongkar muat (*handling cost*);
- 3) Biaya pemasangan (*installation cost*);
- 4) Biaya profesional seperti arsitek dan insinyur; dan
- 5) Biaya konstruksi.

Biaya perolehan aset tetap yang dibangun dengan cara swakelola meliputi biaya langsung untuk tenaga kerja, bahan baku, dan biaya tidak langsung termasuk biaya perencanaan dan pengawasan, perlengkapan, tenaga listrik, sewa peralatan, dan semua biaya lainnya yang terjadi berkenaan dengan pembangunan aset tetap tersebut.

Batasan minimum kapitalisasi aset tetap (*capitalization threshold*) dalam hal perolehan/pengadaan baru, memenuhi kriteria kapitalisasi yang sama dengan atau lebih sebagai berikut:





**Tabel 4.1 Kriteria Kapitalisasi Aset Tetap**

No.	Uraian	Jumlah Harga Per Unit (Rp)
1.	Tanah	0,00
2.	Peralatan dan Mesin	500.000,00
3.	Gedung dan Bangunan	10.000.000,00
4.	Jalan, Irigasi dan Jaringan	0,00
5.	Aset Tetap Lainnya	100.000,00
6.	Konstruksi Dalam Pengerjaan	0,00
7.	Aset Lainnya	0,00

### 1. Penyusutan

Untuk mengetahui pengukuran penyusutan nilai aset tetap harus diketahui terlebih dahulu nilai perolehannya. Tanpa mengetahui nilai perolehan aset tetap maka penyusutan aset tetap tidak dapat dilakukan dan besarnya nilai buku juga tidak dapat dihitung. Nilai buku diperoleh dari pengurangan nilai perolehan dengan nilai akumulasi penyusutan. Nilai sisa/residu aset tetap yang disusutkan diabaikan dalam menghitung penyusutan karena:

- 1) Aset tetap pemerintah daerah diniatkan untuk digunakan dalam operasi pemerintahan;
- 2) Tidak dimaksudkan untuk dijual pada akhir masa manfaatnya;
- 3) Penyusutan aset tetap tidak dimaksudkan dalam rangka penandingan antara biaya dengan pendapatan.

Perhitungan penyusutan aset tetap dilakukan dengan langkah sebagai berikut:

- a) Menghitung dan mencatat porsi penyusutan untuk tahun berjalan dengan menggunakan rumus untuk metode yang dipilih/ditetapkan;
- b) Melakukan perhitungan dan pencatatan penyusutan aset tetap tersebut secara konsisten sampai pada akhir masa manfaat aset dengan mendebit akun Ekuitas dan mengkredit Akumulasi Penyusutan;
- c) Menyusun Daftar Penyusutan guna memfasilitasi perhitungan penyusutan tahun-tahun berikutnya.

**Metode penyusutan yang digunakan oleh Pemerintah Kota Magelang adalah metode garis lurus dengan rumusan :**

$$\text{Penyusutan per periode} = \frac{\text{Nilai Perolehan / Penilaian}}{\text{Masa Manfaat}}$$

Penyusutan per periode merupakan nilai penyusutan untuk aset tetap suatu periode yang dihitung pada akhir tahun.



**Tabel 4.2 Masa Manfaat Masing-Masing Jenis Aset**

REKENING	JENIS ASET	MASA MANFAAT (TAHUN)
1.3.2	<b>PERALATAN DAN MESIN</b>	
1.3.2.01.01	ALAT BESAR DARAT	10
1.3.2.01.02	ALAT BESAR APUNG	8
1.3.2.01.03	ALAT BANTU	7
1.3.2.02.01	ALAT ANGKUTAN DARAT BERMOTOR	7
1.3.2.02.02	ALAT ANGKUTAN DARAT TAK BERMOTOR	2
1.3.2.02.03	ALAT ANGKUTAN APUNG BERMOTOR	10
1.3.2.02.04	ALAT ANGKUTAN APUNG TAK BERMOTOR	3
1.3.2.02.05	ALAT ANGKUTAN BERMOTOR UDARA	20
1.3.2.03.01	ALAT BENGKEL BERMESIN	10
1.3.2.03.02	ALAT BENGKEL TAK BERMESIN	5
1.3.2.03.03	ALAT UKUR	5
1.3.2.04.01	ALAT PENGOLAHAN	4
1.3.2.05.01	ALAT KANTOR	5
1.3.2.05.02	ALAT RUMAH TANGGA	5
1.3.2.05.03	MEJA DAN KURSI KERJA/RAPAT PEJABAT	5
1.3.2.06.01	ALAT STUDIO	5
1.3.2.06.02	ALAT KOMUNIKASI	5
1.3.2.06.03	PERALATAN PEMANCAR	10
1.3.2.06.04	PERALATAN KOMUNIKASI NAVIGASI	10
1.3.2.07.01	ALAT KEDOKTERAN	5
1.3.2.07.02	ALAT KESEHATAN UMUM	5
1.3.2.08.01	UNIT ALAT LABORATORIUM	8
1.3.2.08.02	UNIT ALAT LABORATORIUM KIMIA NUKLIR	15
1.3.2.08.03	ALAT PERAGA/PRAKTEK SEKOLAH	10
1.3.2.08.04	ALAT LABORATORIUM FISIKA NUKLIR/ ELEKTRONIKA	15
1.3.2.08.05	ALAT PROTEKSI RADIASI/PROTEKSI LINGKUNGAN	10
1.3.2.08.06	RADIATION APPLICATION AND NON DESTRUCTIVE TESTING LABORATORY	10
1.3.2.08.07	ALAT LABORATORIUM LINGK. HIDUP	7
1.3.2.08.08	PERALATAN LABORATORIUM HYDRODINAMICA	15
1.3.2.08.09	ALAT LABORATORIUM STANDARISASI KALIBRASI DAN INSTRUMENTASI	10
1.3.2.09.01	SENJATA API	10
1.3.2.09.02	PERSENJATAAN NON SENJATA API	3
1.3.2.09.03	SENJATA SINAR	5
1.3.2.09.04	ALAT KHUSUS KEPOLISIAN	4



Pemerintah Kota Magelang  
Catatan Atas Laporan Keuangan  
Untuk tahun-tahun yang berakhir pada tanggal 31 Desember 2022 dan 2021

REKENING	JENIS ASET	MASA MANFAAT (TAHUN)
1.3.2.10.01	KOMPUTER UNIT	4
1.3.2.10.02	PERALATAN KOMPUTER	4
1.3.2.11.01	ALAT EKSPLORASI TOPOGRAFI	5
1.3.2.11.02	ALAT EKSPLORASI GEOFISIKA	10
1.3.2.12.01	ALAT PENGEBORAN MESIN	10
1.3.2.12.02	ALAT PENGEBORAN NON MESIN	10
1.3.2.13.01	SUMUR	10
1.3.2.13.02	PRODUKSI	10
1.3.2.13.03	PENGOLAHAN DAN PEMURNIAN	15
1.3.2.14.01	ALAT BANTU EKSPLORASI	10
1.3.2.14.02	ALAT BANTU PRODUKSI	10
1.3.2.15.01	ALAT DETEKSI	5
1.3.2.15.02	ALAT PELINDUNG	5
1.3.2.15.03	ALAT SAR	2
1.3.2.15.04	ALAT KERJA PENERBANGAN	10
1.3.2.16.01	ALAT PERAGA PELATIHAN DAN PERCONTOHAN	10
1.3.2.17.01	UNIT PERALATAN PROSES/PRODUKSI	8
1.3.2.18.01	RAMBU-RAMBU LALU LINTAS DARAT	7
1.3.2.18.02	RAMBU-RAMBU LALU LINTAS UDARA	5
1.3.2.18.03	RAMBU-RAMBU LALU LINTAS LAUT	5
1.3.2.19.01	PERALATAN OLAH RAGA	2
<b>1.3.3</b>	<b>GEDUNG DAN BANGUNAN</b>	
1.3.3.01.01	BANGUNAN GEDUNG TEMPAT KERJA	50
1.3.3.01.02	BANGUNAN GEDUNG TEMPAT TINGGAL	50
1.3.3.02.01	CANDI/ TUGU PERINGATAN /PRASASTI	50
1.3.3.03.01	BANGUNAN MENARA PERAMBUAN	40
1.3.3.04.01	TUGU/TANDA BATAS	50
<b>1.3.4</b>	<b>JALAN, JARINGAN DAN IRIGASI</b>	
1.3.4.01.01	JALAN	10
1.3.4.01.02	JEMBATAN	50
1.3.4.02.01	BANGUNAN AIR IRIGASI	50
1.3.4.02.02	BANGUNAN PENGAIRAN PASANG SURUT	50
1.3.4.02.03	BANGUNAN PENGEMBANGAN RAWA DAN POLDER	25
1.3.4.02.04	BANGUNAN PENGAMAN SUNGAI/PANTAI DAN PENANGGULANGAN BENCANA ALAM	10
1.3.4.02.05	BANGUNAN PENGEMBANGAN SUMBER AIR DAN AIR TANAH	30
1.3.4.02.06	BANGUNAN AIR BERSIH/AIR BAKU	40



REKENING	JENIS ASET	MASA MANFAAT (TAHUN)
1.3.4.02.07	BANGUNAN AIR KOTOR	40
1.3.4.03.01	INSTALASI AIR BERSIH/AIR BAKU	30
1.3.4.03.02	INSTALASI AIR KOTOR	30
1.3.4.03.03	INSTALASI PENGOLAHAN SAMPAH	10
1.3.4.03.04	INSTALASI PENGOLAHAN BAHAN BANGUNAN	10
1.3.4.03.05	INSTALASI PEMBANGKIT LISTRIK	40
1.3.4.03.06	INSTALASI GARDU LISTRIK	40
1.3.4.03.07	INSTALASI PERTAHANAN	30
1.3.4.03.08	INSTALASI GAS	30
1.3.4.03.09	INSTALASI PENGAMAN	20
1.3.4.03.10	INSTALASI LAIN	5
1.3.4.04.01	JARINGAN AIR MINUM	30
1.3.4.04.02	JARINGAN LISTRIK	40
1.3.4.04.03	JARINGAN TELEPON	20
1.3.4.04.04	JARINGAN GAS	30
	<b>ASET TETAP LAINNYA</b>	
1.3.5.02.01	ALAT MUSIK MODERN/ BAND	5
1.3.5.07.01	ASET TETAP DALAM RENOVASI	
	- Peralatan dan Mesin dalam Renovasi	2
	- Gedung dan Bangunan dalam Renovasi	15
	- Jalan, Irigasi dan Jaringan dalam Renovasi	5

#### m. Amortisasi

Amortisasi adalah penyusutan terhadap Aset Tidak Berwujud (ATB) yang dialokasikan secara sistematis dan rasional selama masa manfaatnya. ATB yang memiliki masa manfaat terbatas (seperti paten, hak cipta, waralaba dengan masa manfaat terbatas, dll) diamortisasi sesuai dengan Tabel Masa Manfaat atau masa manfaat yang ditentukan tersendiri dalam perjanjian, kontrak ataupun undang-undang, dipilih mana yang lebih pendek. Nilai sisa dari ATB dengan masa manfaat yang terbatas harus diasumsikan bernilai nihil.

ATB dengan masa manfaat tidak terbatas (seperti *goodwill*, merk dagang, waralaba dengan kehidupan yang tak terbatas, dll) tidak boleh diamortisasi. Masa manfaat ATB yang tidak diamortisasi harus ditelaah setiap periode untuk menentukan apakah ATB tersebut masih memiliki manfaat ekonomi di masa depan. Jika manfaat ekonomi di masa depan tidak ada maka dapat diajukan proses penghapusan ATB sesuai ketentuan perundang-undangan. ATB dengan masa manfaat tidak terbatas diindikasikan mengalami penurunan nilai ketika ada perubahan yang material terkait dengan aset tersebut (misalnya nilai pasar aset telah turun, manfaat ekonomi yang diharapkan diperoleh tidak dapat diperoleh,



perubahan teknologi yang menyebabkan temuan yang dihasilkan menjadi tidak dapat dimanfaatkan, perubahan kebijakan penggunaan sistem, dll).

Metode yang digunakan adalah metode garis lurus dengan rumusan sebagai berikut:

$$\text{Amortisasi/Penyusutan per periode} = \frac{\text{Nilai Perolehan} / \text{Penilaian}}{\text{Masa Manfaat}}$$

Amortisasi per periode merupakan nilai penyusutan untuk ATB suatu periode yang dihitung pada akhir tahun.

Masa manfaat yang digunakan sebagai dasar perhitungan amortisasi ATB dengan masa manfaat terbatas di Pemerintah Kota Magelang dengan tabel sebagai berikut:

**Tabel 4.3 Masa Manfaat Aset Tak Berwujud**

No	Jenis Aset Tak Berwujud	Masa Manfaat
1	Software	5 tahun
2	Lisensi	3 tahun
3	Hak cipta, Hak Paten dan Hak lainnya	5 tahun
4	Hasil kajian/penelitian yang memberikan manfaat jangka panjang	3 tahun

**n. Pengeluaran Setelah Perolehan Awal Aset Tetap (*Subsequent Expenditures*)**

Definisi pengeluaran setelah perolehan awal aset tetap adalah pengeluaran setelah perolehan awal suatu aset tetap yang memperpanjang masa manfaat atau yang kemungkinan besar memberi manfaat ekonomi di masa yang akan datang dalam bentuk kapasitas, mutu produksi, atau peningkatan standar kinerja, harus ditambahkan pada nilai tercatat aset yang bersangkutan.

**o. Pengukuran Pengeluaran Setelah Perolehan Awal**

Pengeluaran setelah perolehan awal dapat diakui sebagai pengeluaran modal (*capital expenditure*) atau sebagai pengeluaran pendapatan (*revenue expenditure*).

Kapitalisasi merupakan penentuan nilai pembukuan terhadap semua pengeluaran untuk memperoleh aset tetap hingga siap pakai, untuk meningkatkan kapasitas/efisiensi, atau memperpanjang umur teknisnya dalam rangka menambah nilai-nilai aset tersebut.

Belanja modal adalah seluruh pengeluaran yang dilaksanakan sehubungan dengan pengadaan aset tetap.

Pengeluaran dalam rangka perolehan awal aset tetap merupakan pengeluaran modal/belanja modal apabila memenuhi kriteria sebagai berikut:

- 1) Pengeluaran-pengeluaran untuk pembelian/pengadaan aset tetap yang manfaat ekonominya lebih dari 12 bulan;
- 2) Perolehan aset tetap tersebut untuk operasional dan pelayanan;
- 3) Aset tetap tersebut tidak untuk dijual atau diserahkan kepada pihak lain;
- 4) Aset tetap tersebut pada waktu penggunaannya akan membutuhkan belanja pemeliharaan.



Pengeluaran setelah perolehan awal yang merupakan belanja modal apabila memenuhi kriteria sebagai berikut:

- 1) Pengeluaran yang akan mendatangkan manfaat ekonomis;
- 2) Pengeluaran yang akan menambah efisiensi;
- 3) Pengeluaran yang memperpanjang umur aset/masa manfaat;
- 4) Pengeluaran yang meningkatkan kapasitas atau mutu produksi;
- 5) Pengeluaran yang akan meningkatkan standar kinerja;
- 6) Jumlah pengeluaran melebihi batas minimal jumlah biaya yang dikapitalisasi sebagaimana telah ditetapkan oleh Peraturan Walikota Magelang.

Pengeluaran belanja pemeliharaan akan diperlakukan sebagai belanja modal jika memenuhi kriteria sebagai berikut:

- 1) Manfaat ekonomi atas aset tetap yang dipelihara:
  - a) Bertambah ekonomis/efisien; dan/atau
  - b) Bertambah manfaat/umur ekonomis; dan/atau
  - c) Bertambah volume; dan/atau
  - d) Bertambah kapasitas atau mutu produksi.

Nilai rupiah pengeluaran belanja pemeliharaan aset tetap tersebut melebihi batasan minimal jumlah biaya yang harus dikapitalisasi sesuai dengan kebijakan akuntansi yang ditetapkan oleh Pemerintah Kota Magelang.

**p. Pengukuran Pengeluaran Setelah Perolehan Awal**

Pengukuran pengeluaran-pengeluaran yang dikapitalisasi diukur sebesar jumlah biaya yang dikeluarkan dalam rangka:

- 1) Memperpanjang masa manfaat; atau
- 2) Kemungkinan besar memberi manfaat ekonomi di masa yang akan datang dalam bentuk peningkatan kapasitas, mutu produksi, atau peningkatan kinerja aset yang bersangkutan.

Pengeluaran yang dikapitalisasi dapat berupa pengembangan dan penggantian utama, maksudnya:

- a) Pengembangan adalah peningkatan aset tetap karena meningkatnya manfaat aset tetap tersebut dan biaya pengembangan tersebut akan menambah harga perolehan aset tetap bersangkutan;
- b) Penggantian utama adalah memperbaharui bagian aset tetap dan biaya penggantian utama ini akan dikapitalisasi dengan cara mengurangi nilai bagian yang diganti dari harga aset tetap yang semula dan menambah biaya penggantian.

Aset Tetap yang nilai perolehannya di bawah Nilai Satuan Minimum Kapitalisasi Aset Tetap :

- 1) Tidak disajikan dalam Neraca (*on face*);
- 2) Diungkapkan pada Catatan Atas Laporan Keuangan;

Pengeluaran setelah perolehan awal aset tetap yang oleh karena bentuknya, atau lokasi penggunaannya memiliki risiko penurunan nilai dan/atau kuantitas yang mengakibatkan ketidakpastian perolehan potensi ekonomik di masa depan, seperti tanggul lumpur lapindo, tanggul pemecah gelombang, tanggul penahan lahar di



lereng gunung Merapi tidak dikapitalisasi, melainkan diperlakukan sebagai biaya pemeliharaan biasa (*expense*).

Batasan minimum kapitalisasi aset tetap (*capitalization threshold*) dalam hal pengeluaran setelah perolehan untuk hasil pengembangan, renovasi dan restorasi, memenuhi kriteria kapitalisasi yang sama dengan atau lebih sebagai berikut:

**Tabel 4.4 Kriteria Batas Minimum Kapitalisasi Aset Tetap**

No	Uraian	Jumlah Harga Per Unit (Rp)
1	Tanah	0,00
2	Peralatan dan Mesin	500.000,00
3	Gedung dan Bangunan	10.000.000,00
4	Jalan, Irigasi dan Jaringan	0,00
5	Aset Tetap Lainnya	100.000,00
6	Konstruksi Dalam Pengerjaan	0,00
7	Aset Lainnya	0,00

#### 4. AKUNTANSI PENDAPATAN

##### a. Akuntansi Pendapatan – LO

Pendapatan-LO adalah hak Pemerintah Daerah yang diakui sebagai penambah ekuitas dalam periode tahun anggaran yang bersangkutan dan tidak perlu dibayar kembali.

Pendapatan-LO merupakan pendapatan yang menjadi tanggung jawab dan wewenang entitas Pemerintah Daerah, baik yang dihasilkan oleh transaksi operasional, non operasional dan pos luar biasa yang meningkatkan ekuitas entitas Pemerintah Daerah.

##### 1) Pengakuan Pendapatan -LO

Pendapatan-LO dapat diakui dengan kriteria:

##### a) Pada saat timbulnya hak atas pendapatan (*earned*);

1) Pendapatan-LO yang diperoleh berdasarkan peraturan perundang-undangan dan sebagai imbalan atas suatu pelayanan yang telah selesai diberikan diakui pada saat timbulnya hak untuk menagih pendapatan/ imbalan;

2) Dalam hal badan layanan umum, pendapatan diakui dengan mengacu pada peraturan perundangan yang mengatur mengenai badan layanan umum.

##### b) Pada saat pendapatan direalisasi, yaitu adanya aliran masuk sumber daya ekonomi baik sudah diterima pembayaran secara tunai (*realized*) maupun masih berupa piutang (*realizable*).

c) Pendapatan-LO yang diakui pada saat direalisasi adalah hak yang telah diterima oleh Pemerintah Daerah pada kas umum daerah tanpa terlebih dahulu adanya penagihan.

##### 2) Pengukuran Pendapatan – LO

Pendapatan-LO dilaksanakan berdasarkan azas bruto, yaitu dengan membukukan pendapatan bruto, dan tidak mencatat jumlah netonya (setelah dikompensasikan dengan pengeluaran).



Dalam hal besaran pengurang terhadap pendapatan-LO bruto (biaya) bersifat variabel terhadap pendapatan dimaksud dan tidak dapat diestimasi terlebih dahulu dikarenakan proses belum selesai, maka asas bruto dapat dikecualikan. Pendapatan-LO (termasuk Hibah) dalam mata uang asing diukur dan dicatat pada tanggal transaksi menggunakan kurs tengah Bank Indonesia.

Pendapatan hibah dalam bentuk kas dicatat sebesar nilai nominal hibah diterima atau menjadi hak. Sedangkan pendapatan hibah dalam bentuk barang/jasa dicatat sebesar nilai barang/jasa yang diserahkan berdasarkan Berita Acara Serah Terima, dan jika data tersebut tidak dapat diperoleh, maka dicatat berdasarkan nilai wajar.

Hibah yang diterima Pemerintah Daerah dalam bentuk barang/jasa dinilai dengan mata uang rupiah pada saat serah terima barang/jasa untuk dicatat dalam Laporan Keuangan Pemerintah Daerah.

Hibah yang diterima Pemerintah Daerah dalam bentuk surat berharga dinilai dengan mata uang rupiah berdasarkan nilai nominal yang disepakati pada saat serah terima oleh Pemberi Hibah dan Pemerintah untuk dicatat di dalam Laporan Keuangan Pemerintah Daerah.

#### **b. Akuntansi Pendapatan – LRA**

Pendapatan Pemerintah Daerah adalah adalah semua penerimaan Rekening Kas Umum Daerah yang menambah Saldo Anggaran Lebih dalam periode tahun anggaran yang bersangkutan yang menjadi hak pemerintah, dan tidak perlu dibayar kembali oleh pemerintah daerah.

##### **1) Pengakuan Pendapatan LRA**

Pendapatan – LRA diakui pada saat :

- a) Kas diterima di Rekening Kas Umum Daerah;
  - b) Kas diterima oleh bendahara penerimaan sebagai pendapatan daerah dan hingga tanggal pelaporan belum disetorkan ke RKUD, dengan ketentuan bendahara penerimaan tersebut merupakan bagian dari BUD;
  - c) Kas diterima entitas lain di luar entitas pemerintah berdasarkan otoritas yang diberikan oleh BUD, dan BUD mengakuinya sebagai pendapatan;
  - d) Untuk Badan Layanan Umum Daerah (BLUD), pendapatan diakui dengan mengacu pada peraturan perundangan yang mengatur mengenai BLUD
- Pengakuan Pendapatan

##### **2) Pengukuran Pendapatan LRA**

Akuntansi pendapatan-LRA dilakukan dengan azas bruto, yaitu dengan membukukan penerimaan bruto, dan tidak mencatat jumlah netto nya (setelah dikompensasi dengan pengeluaran).

Dalam hal besaran pengurang terhadap pendapatan-LRA bruto (biaya) bersifat variabel terhadap pendapatan dimaksud dan tidak dapat dianggarkan terlebih dahulu dikarenakan proses belum selesai, maka asas bruto dapat dikecualikan.

Pendapatan LRA (termasuk Hibah) dalam mata uang asing diukur dan dicatat pada tanggal transaksi menggunakan kurs tengah Bank Indonesia.





Pendapatan hibah dalam bentuk kas dicatat sebesar nilai nominal hibah diterima atau menjadi hak. Sedangkan pendapatan hibah dalam bentuk barang/jasa dicatat sebesar nilai barang/jasa yang diserahkan berdasarkan Berita Acara Serah Terima, dan jika data tersebut tidak dapat diperoleh, maka dicatat berdasarkan nilai wajar.

Hibah yang diterima Pemerintah Daerah dalam bentuk barang/jasa dinilai dengan mata uang rupiah pada saat serah terima barang/jasa untuk dicatat dalam Laporan Keuangan Pemerintah Daerah. Hibah yang diterima Pemerintah Daerah dalam bentuk surat berharga dinilai dengan mata uang rupiah berdasarkan nilai nominal yang disepakati pada saat serah terima oleh Pemberi Hibah dan Pemerintah untuk dicatat di dalam Laporan Keuangan Pemerintah Daerah.

### 3) Klasifikasi Pendapatan

Pendapatan daerah diklasifikasikan menurut :

- a) Urusan pemerintahan daerah;
- b) Organisasi; dan
- c) Kelompok.

Klasifikasi kelompok akun keuangan dirinci menurut :

- a) Jenis;
- b) Obyek; dan
- c) Rincian obyek pendapatan.

Pendapatan daerah diklasifikasikan menurut kelompok pendapatan menjadi tiga jenis yaitu :

- a) Pendapatan Asli Daerah (PAD).
- b) Pendapatan Transfer.
- c) Lain-lain Pendapatan yang Sah.

### 4) Pengungkapan

Hal hal yang perlu diungkapkan dalam Catatan atas Laporan Keuangan yang berkaitan dengan pendapatan - LRA antara lain:

- a) Penerimaan pendapatan tahun berkenaan setelah berakhirnya tahun anggaran;
- b) Penjelasan mengenai pendapatan tahun bersangkutan terjadi hal hal yang bersifat khusus;
- c) Penjelasan sebab-sebab terjadinya perbedaan yang material antara anggaran dan realisasinya, sangat dianjurkan untuk diungkapkan dalam Catatan atas Laporan Keuangan.

## 5. AKUNTANSI BEBAN DAN BELANJA

### a. Beban

Beban adalah penurunan manfaat ekonomi atau potensi jasa dalam periode pelaporan yang menurunkan ekuitas, yang dapat berupa pengeluaran atau konsumsi aset atau timbulnya kewajiban. Beban adalah kewajiban Pemerintah Daerah yang diakui sebagai pengurang nilai kekayaan bersih. Beban Hibah



adalah beban Pemerintah Daerah dalam bentuk uang/barang atau jasa kepada pemerintah lainnya, perusahaan daerah, masyarakat dan organisasi kemasyarakatan, bersifat wajib dan tidak mengikat.

### 1) Pengakuan Beban

Beban diakui pada saat:

- a) Timbulnya kewajiban;
- b) Terjadinya konsumsi aset;
- c) Terjadinya penurunan manfaat ekonomi atau potensi jasa.

Saat timbulnya kewajiban adalah saat terjadinya peralihan hak dari pihak lain ke Pemerintah Daerah tanpa diikuti keluarnya kas dari kas umum daerah. Contohnya tagihan rekening telepon dan rekening listrik yang belum dibayar oleh Pemerintah Daerah. Terjadinya konsumsi aset adalah saat pengeluaran kas kepada pihak lain yang tidak didahului timbulnya kewajiban dan/atau konsumsi aset non kas dalam kegiatan operasional Pemerintah Daerah. Terjadinya penurunan manfaat ekonomi atau potensi jasa terjadi pada saat penurunan nilai aset sehubungan dengan penggunaan aset yang bersangkutan/berlalu waktu, contoh: penurunan manfaat ekonomi atau potensi jasa adalah penyusutan atau amortisasi. Dalam hal Badan Layanan Umum Daerah, beban diakui dengan mengacu pada peraturan perundangan yang mengatur mengenai Badan Layanan Umum Daerah.

### 2) Pengukuran Beban

Beban dari transaksi non pertukaran diukur sebesar aset yang digunakan atau dikeluarkan yang pada saat perolehan tersebut diukur dengan nilai wajar. Beban dari transaksi pertukaran diukur dengan menggunakan harga perolehan ataupun yang menjadi tagihan sesuai dengan perjanjian yang telah membentuk harga. Beban hibah dicatat sebesar nilai nominal yang dikeluarkan atau menjadi kewajiban hibah.

### 3) Penyajian Beban

Beban dinilai sebesar akumulasi beban yang terjadi selama satu periode pelaporan dan disajikan pada laporan operasional sesuai dengan klasifikasi ekonomi (*line item*). Realisasi beban hibah disajikan dalam mata uang rupiah. Pada penerapan akuntansi berbasis akrual, beban hibah disajikan pada Laporan Operasional pada Pos Operasional.

## b. Belanja

Belanja adalah semua pengeluaran dari Rekening Kas Umum Daerah yang mengurangi ekuitas dana lancar dalam periode tahun anggaran bersangkutan yang tidak akan diperoleh pembayarannya kembali oleh pemerintah daerah.

### 1) Pengakuan Belanja

Belanja diakui pada saat terjadinya pengeluaran dari Rekening Kas Umum Daerah untuk seluruh transaksi di OPD dan PPKD setelah dilakukan pengesahan definitif oleh fungsi BUD untuk masing-masing transaksi yang terjadi di OPD dan PPKD. Belanja Hibah diakui pada saat terjadinya pengeluaran dari Rekening Kas Umum Daerah. Khusus pengeluaran melalui bendahara pengeluaran pengakuannya terjadi pada saat pertanggungjawaban



(SPJ) atas pengeluaran tersebut disahkan oleh SKPKD. Dalam hal badan layanan umum daerah (BLUD), belanja diakui dengan mengacu pada peraturan perundangan yang mengatur tentang BLUD.

## **2) Pengukuran Belanja**

Belanja diukur dan dicatat berdasarkan jumlah pengeluaran kas yang keluar dari Rekening Kas Umum Daerah dan/atau Rekening Bendahara Pengeluaran atau sesuai dengan dokumen pengeluaran yang sah berdasarkan asas bruto. Belanja hibah dicatat sebesar nilai nominal yang dikeluarkan atau menjadi kewajiban hibah.

## **3) Penyajian Belanja**

Realisasi belanja hibah disajikan dalam mata uang rupiah. Entitas akuntansi dan entitas pelaporan menyajikan klasifikasi belanja hibah menurut jenis belanja, organisasi, dan menurut fungsi dalam Laporan Realisasi Anggaran Belanja. Belanja disajikan berdasarkan jenis belanja pada Laporan Realisasi Anggaran (LRA).

## **4) Koreksi atas Belanja**

Koreksi atas pengeluaran belanja (penerimaan kembali belanja) yang terjadi pada periode pengeluaran belanja dibukukan sebagai pengurang belanja pada periode yang sama. Apabila diterima pada periode berikutnya, koreksi atas pengeluaran belanja dibukukan dalam lain-lain pendapatan asli daerah yang sah - LRA. Koreksi kesalahan yang sifatnya tidak berulang (*non recurring*) atas belanja, yang terjadi pada periode berjalan, baik yang mempengaruhi posisi kas atau tidak, dibukukan sebagai pembetulan pada akun yang bersangkutan pada periode yang sama. Koreksi kesalahan yang sifatnya tidak berulang (*non recurring*) atas belanja, yang terjadi pada periode-periode sebelumnya, yang menambah saldo kas dan tidak mempengaruhi secara material posisi aset selain kas, apabila laporan keuangan periode tersebut sudah diterbitkan, dibukukan sebagai pendapatan lain-lain pada periode ditemukannya koreksi kesalahan tersebut. Koreksi kesalahan yang sifatnya tidak berulang (*non recurring*) atas belanja, yang terjadi pada periode-periode sebelumnya, yang mengurangi saldo kas dan tidak mempengaruhi secara material posisi aset selain kas, apabila laporan keuangan periode tersebut sudah diterbitkan, dibukukan sebagai pengurang ekuitas SAL pada periode ditemukannya koreksi kesalahan tersebut. Koreksi kesalahan yang sifatnya tidak berulang (*non recurring*) atas belanja (mengakibatkan penerimaan kembali belanja) yang terjadi pada periode-periode sebelumnya, yang mempengaruhi saldo kas serta mempengaruhi secara material posisi aset selain kas, apabila laporan keuangan periode tersebut sudah diterbitkan, dibukukan sebagai pembetulan pada akun pendapatan lain-lain, akun aset, serta akun ekuitas SAL yang terkait pada periode ditemukannya koreksi kesalahan tersebut.

## **5) Pengungkapan Belanja**

Hal-hal yang harus diungkapkan dalam Catatan atas Laporan Keuangan terkait dengan belanja adalah:



- a) Rincian belanja per SKPD;
- b) Penjelasan atas unsur-unsur belanja yang disajikan dalam laporan keuangan lembar muka;
- c) Penjelasan sebab-sebab tidak terserapnya target realisasi belanja daerah;
- d) Informasi lainnya yang dianggap perlu.

Jenis informasi atas transaksi belanja hibah yang disajikan pada Laporan Realisasi Anggaran dapat dijelaskan pada Catatan atas Laporan Keuangan, antara lain:

- a) Kebijakan akuntansi yang digunakan dalam penilaian, pengakuan, dan pengukuran atas transaksi belanja hibah;
- b) Informasi rinci tentang jenis-jenis belanja hibah dan penerima hibah;
- c) Informasi tambahan yang diperlukan untuk penyajian yang wajar, yang tidak disajikan pada lembar muka laporan keuangan.

## 6. AKUNTANSI PEMBIAYAAN

Pembiayaan (*financing*) adalah seluruh transaksi keuangan Pemerintah Daerah, baik penerimaan maupun pengeluaran, yang perlu dibayar atau akan diterima kembali, baik pada tahun anggaran bersangkutan maupun tahun-tahun anggaran berikutnya, yang dalam penganggaran Pemerintah Daerah terutama dimaksudkan untuk menutup defisit dan/atau memanfaatkan surplus anggaran.

Pembiayaan diklasifikasikan kedalam 2 (dua) bagian yaitu:

- a. Penerimaan pembiayaan adalah semua penerimaan Rekening Kas Umum Daerah yang antara lain berasal dari penerimaan pinjaman, penjualan obligasi, hasil privatisasi perusahaan daerah, penerimaan kembali pinjaman yang diberikan kepada pihak ketiga, penjualan investasi permanen lainnya, dan pencairan dana cadangan.
- b. Pengeluaran pembiayaan adalah semua pengeluaran Rekening Kas Umum Daerah antara lain pemberian pinjaman kepada pihak ketiga, penyertaan modal pemerintah daerah, pembayaran kembali pokok pinjaman dalam periode tahun anggaran tertentu, dan pembentukan dana cadangan.

Pengakuan, Pengukuran, Penyajian dan Pengungkapan mengenai penerimaan pembiayaan sebagai berikut:

### a. Pengakuan Pembiayaan

Penerimaan pembiayaan diakui pada saat diterima pada Rekening Kas Umum Daerah. Pengeluaran pembiayaan diakui pada saat dikeluarkan dari Rekening Kas Umum Daerah.

### b. Pengukuran Pembiayaan

Akuntansi penerimaan pembiayaan dilaksanakan berdasarkan azas bruto, yaitu dengan membukukan penerimaan bruto, dan tidak mencatat jumlah netonya (setelah dikompensasikan dengan pengeluaran).

Pengukuran pembiayaan menggunakan mata uang rupiah berdasarkan nilai sekarang kas yang diterima atau yang akan diterima oleh nilai sekarang kas yang dikeluarkan atau yang akan dikeluarkan.



Pembiayaan yang diukur dengan mata uang asing dikonversi ke mata uang rupiah berdasarkan nilai tukar (kurs tengah Bank Indonesia) pada tanggal transaksi pembiayaan.

**c. Penyajian Pembiayaan**

Pembiayaan disajikan berdasarkan jenis pembiayaan dalam laporan realisasi anggaran. Penjelasan sebab-sebab terjadinya perbedaan yang material antara anggaran dan realisasinya, sangat dianjurkan untuk diungkapkan dalam Catatan atas Laporan Keuangan.

Selisih lebih/kurang antara penerimaan dan pengeluaran pembiayaan selama satu periode pelaporan dicatat dalam pos Pembiayaan Neto.

Selisih lebih/kurang antara realisasi penerimaan dan pengeluaran selama satu periode pelaporan dicatat dalam pos SILPA/SIKPA.

Pembiayaan dalam bentuk barang dan jasa harus dilaporkan dalam Catatan atas Laporan Keuangan sehingga dapat memberikan semua informasi yang relevan mengenai bentuk pembiayaan yang diterima. Contoh transaksi berwujud barang dan jasa adalah hibah dalam wujud barang, barang rampasan dan jasa konsultasi.

**d. Pengungkapan Pembiayaan**

Hal-hal yang perlu diungkapkan dalam Catatan atas Laporan Keuangan terkait dengan pembiayaan adalah:

- 1) Penerimaan dan pengeluaran pembiayaan tahun berkenaan setelah tanggal berakhirnya tahun anggaran;
- 2) Penjelasan landasan hukum berkenaan dengan penerimaan/pemberian pinjaman, pembentukan/pencairan dana cadangan, penjualan aset daerah yang dipisahkan, penyertaan modal Pemerintah Daerah;

**e. Informasi lainnya yang dianggap perlu.**

**Perlakuan Akuntansi Atas Pembiayaan Dana Bergulir**

**Penyajian dan Pengungkapan**

Pengeluaran dana bergulir diakui sebagai Pengeluaran Pembiayaan yang disajikan dalam Laporan Realisasi Anggaran maupun Laporan Arus Kas.

Pengeluaran Pembiayaan untuk dana bergulir dicatat sebesar jumlah kas yang dikeluarkan dalam rangka perolehan Dana Bergulir.

Dana Bergulir disajikan di Neraca sebagai Investasi Jangka Panjang-Investasi Non Permanen-Dana Bergulir.

Pada saat perolehan dana bergulir, dana bergulir dicatat sebesar harga perolehan dana bergulir yang secara periodik, Pemerintah Daerah harus melakukan penyesuaian terhadap Dana Bergulir sehingga nilai Dana Bergulir yang tercatat di neraca menggambarkan nilai bersih yang dapat direalisasikan (*net realizable value*).

Nilai yang dapat direalisasikan (*net realizable value*) diperoleh dengan melakukan penatausahaan dana bergulir sesuai dengan jatuh temponya (*aging schedule*).

Penyajian dana bergulir di neraca berdasarkan nilai yang dapat direalisasikan dengan mengurangkan penyisihan pada perkiraan Dana Bergulir yang dicatat



sebesar harga perolehan, ditambah dengan perguliran dana yang berasal dari pendapatan dana bergulir.

Dana bergulir dapat dihapuskan jika Dana Bergulir tersebut benar-benar sudah tidak tertagih dan penghapusannya mengikuti ketentuan yang berlaku.

Dana Bergulir perlu diungkapkan dalam Catatan atas Laporan Keuangan (CaLK) antara lain berisi informasi:

- 1) Dasar penilaian dana bergulir;
- 2) Jumlah dana bergulir yang tidak tertagih dan penyebabnya;
- 3) Besarnya suku bunga yang dikenakan;
- 4) Saldo awal dana bergulir, penambahan/pengurangan dana bergulir dan saldo akhir dana bergulir;
- 5) Jatuh tempo dana bergulir berdasarkan umur dana bergulir.

## 7. AKUNTANSI ASET

### Definisi Aset

Sumber daya ekonomi yang dikuasai dan/atau dimiliki oleh pemerintah sebagai akibat dari peristiwa masa lalu dan dari mana manfaat ekonomi dan/atau sosial di masa depan diharapkan dapat diperoleh oleh pemerintah maupun masyarakat, serta dapat diukur dalam satuan uang, termasuk sumber daya non keuangan yang diperlukan untuk penyediaan jasa bagi masyarakat umum dan sumber-sumber daya yang dipelihara karena alasan sejarah dan budaya.

#### a. Aset Lancar

Adalah suatu aset yang diharapkan segera untuk dapat direalisasikan atau dimiliki untuk dipakai atau dijual dalam waktu 12 bulan sejak tanggal pelaporan.

Aset Lancar terdiri dari Kas dan setara kas; Investasi Jangka Pendek; Piutang; Piutang Lain-lain; dan Persediaan.

##### 1) Kas dan Setara Kas

Kas adalah uang tunai dan saldo simpanan di bank yang setiap saat dapat digunakan untuk membiayai kegiatan pemerintah daerah, meliputi:

- a) Uang tunai yang terdiri atas uang kertas dan logam atau simpanan di Bank yang belum disetorkan ke Kas Daerah;
- b) Uang tunai atau simpanan di Bank yang digunakan untuk melakukan pembayaran terhadap pelayanan lansung kepada masyarakat;
- c) Seluruh Uang Persediaan (UP)/Ganti Uang (GU)/Tambah Uang (TU)/Langsung (LS) yang belum dipertanggungjawabkan, termasuk bukti pembelian barang (kwitansi, nota, faktur dan bukti lainnya) serta penyerahan uang muka atau panjar yang belum dipertanggungjawabkan sebagai belanja secara sah;
- d) Saldo simpanan atau Rekening di Bank yang setiap saat dapat ditarik atau digunakan untuk melakukan pembayaran;

Setara Kas yaitu investasi jangka pendek yang sangat likuid yang siap dicairkan menjadi kas yang mempunyai masa jatuh tempo yang pendek, yaitu kurang tiga bulan dari tanggal perolehannya serta bebas dari risiko perubahan nilai yang signifikan.

Setara Kas terdiri dari:



- a) Simpanan di bank dalam bentuk deposito berjangka dengan jangka waktu kurang dari tiga bulan;
- b) Investasi Jangka Pendek lainnya yang sangat likuid atau kurang dari tiga bulan.

Kas Pemerintah Daerah mencakup kas yang dikuasai, dikelola dan di bawah tanggung jawab Bendahara Umum Daerah dan kas yang dikuasai, dikelola dan di bawah tanggung jawab selain Bendahara Umum Daerah.

Kas Pemerintah Daerah yang dikuasai dan di bawah tanggungjawab Bendahara Umum Daerah terdiri dari :

- a) Saldo rekening Kas Daerah, yaitu saldo rekening-rekening pada Bank yang ditentukan oleh Walikota untuk menampung penerimaan dan pengeluaran;
- b) Setara kas, antara lain berupa Surat Utang Negara (SUN)/Obligasi dan deposito kurang dari 3 bulan, yang dikelola oleh Bendahara Umum Daerah;
- c) Uang tunai di Bendahara Umum Daerah.

Kas yang sudah diterima oleh Bank Operasional, yaitu Bank yang ditunjuk oleh Pemerintah Daerah sebagai bank penerimaan atau pengeluaran, merupakan bagian dari Kas Daerah.

Setiap entitas pemerintah wajib menyajikan saldo kasnya pada saat diminta menyusun neraca awal.

Untuk menentukan nilai Saldo Awal kas di rekening Kas Daerah Pemerintah Daerah dapat menggunakan Saldo Rekening Koran Pemerintah Daerah per tanggal Neraca.

Penyusunan neraca awal biasa adalah sumber data kas yang tersebar dan masing-masing berada di bawah tanggung jawab yang berbeda.

Kas Pemerintah Daerah terdiri dari:

- a) Kas di Kas Daerah;
- b) Kas di Bendahara Penerimaan;
- c) Kas di Bendahara Pengeluaran;
- d) Kas di Badan Layanan Umum Daerah;
- e) Kas di Bendahara BOS;
- f) Kas lainnya yang diterima karena penyelenggaraan Pemerintahan;

### **Pengukuran Kas**

Kas dan setara kas diukur dan dicatat sebesar nilai nominal yaitu disajikan sebesar nilai rupiahnya. Apabila terdapat kas dalam valuta asing, dikonversi menjadi rupiah menggunakan kurs tengah bank sentral pada tanggal neraca.

- a) Konversi valuta asing ke dalam rupiah bermakna menukar suatu mata uang dengan mata uang yang lainnya.
- b) Translasi atau penjabaran artinya mengubah ekspresi pelaporan yang semula menggunakan nilai dalam valuta asing menjadi nilai rupiah.



## 2) Investasi Jangka Pendek

Investasi jangka pendek adalah investasi yang dapat segera dicairkan dan dimaksudkan untuk dimiliki selama 12 bulan atau kurang dan harus memenuhi karakteristik sebagai berikut:

- a) Dapat segera diperjualbelikan/dicairkan;
- b) Ditujukan dalam rangka manajemen kas artinya pemerintah dapat menjual investasi tersebut apabila timbul kebutuhan kas; dan
- c) Berisiko rendah.

Investasi Jangka Pendek terdiri dari:

- a) Deposito berjangka waktu tiga bulan sampai 12 bulan dan/atau yang dapat diperpanjang secara otomatis (*revolving deposits*);
- b) Obligasi/Surat Utang Negara (SUN) pemerintah jangka pendek;
- c) Sertifikat Bank Indonesia (SBI); dan
- d) Surat Perbendaharaan Negara (SPN);
- e) Investasi salam Saham;
- f) Investasi Jangka Pendek BLUD;
- g) Investasi Jangka Pendek Lainnya.

### Pengakuan Investasi Jangka Pendek

Suatu pengeluaran kas atau aset dapat diakui sebagai investasi jangka pendek apabila memenuhi salah satu kriteria:

- a) kemungkinan manfaat ekonomik dan manfaat sosial atau jasa potensial di masa yang akan datang atas suatu investasi tersebut dapat diperoleh pemerintah daerah;
- b) nilai perolehan atau nilai wajar investasi dapat diukur secara memadai (*reliable*).

### Pengakuan Hasil Investasi

Hasil investasi yang diperoleh dari investasi jangka pendek, antara lain berupa bunga deposito, bunga obligasi dan dividen tunai (*cash dividend*) dicatat sebagai pendapatan.

### Pengukuran Investasi Jangka Pendek

Untuk beberapa jenis investasi, terdapat pasar aktif yang dapat membentuk nilai pasar, dalam hal investasi yang demikian nilai pasar dipergunakan sebagai dasar penerapan nilai wajar. Sedangkan untuk investasi yang tidak memiliki pasar yang aktif dapat dipergunakan nilai nominal, nilai tercatat, atau nilai wajar lainnya.

Investasi jangka pendek dalam bentuk surat berharga, misalnya saham dan obligasi jangka pendek (efek), dicatat sebesar biaya perolehan. Biaya perolehan investasi meliputi harga transaksi investasi itu sendiri ditambah komisi perantara jual beli, jasa bank dan biaya lainnya yang timbul dalam rangka perolehan tersebut.

Apabila investasi jangka pendek dalam bentuk surat berharga diperoleh tanpa biaya perolehan, maka investasi jangka pendek dinilai berdasarkan nilai wajar investasi pada tanggal perolehannya yaitu sebesar harga pasar.





Investasi jangka pendek dalam bentuk nonsaham, misalnya dalam bentuk deposito jangka pendek dicatat sebesar nilai nominal deposito tersebut.

### 3) Piutang

Piutang adalah jumlah uang yang wajib dibayar kepada pemerintah daerah dan/atau hak pemerintah daerah yang dapat dinilai dengan uang sebagai akibat perjanjian atau akibat lainnya berdasarkan peraturan perundang-undangan atau akibat lainnya yang sah.

#### **Piutang terbagi menjadi:**

##### a) Piutang Pendapatan

Piutang Pendapatan dapat terbagi berdasarkan peristiwa yang terjadi, terbagi dalam tiga kelompok besar, yaitu:

(1) Piutang berdasarkan peraturan perundang-undangan/pungutan Pendapatan Daerah adalah hak Pemerintah Daerah yang dapat dinilai dengan uang yang timbul antara lain berdasarkan Undang-Undang Pajak dan Retribusi Daerah maupun peraturan daerah yang berlaku di Pemerintah Daerah antara lain meliputi:

- (a) Piutang pajak;
- (b) Piutang pendapatan daerah selain pajak antara lain piutang retribusi; utang atas bagian laba BUMD; piutang retribusi; piutang lain-lain PAD yang Sah; dan
- (c) Piutang dalam valuta asing

(2) Piutang berdasarkan perikatan perjanjian adalah hak Pemerintah Daerah yang dapat dinilai dengan uang yang timbul karena terdapat berbagai perikatan antara instansi pemerintah dengan pihak lain yang menimbulkan piutang, seperti pemberian pinjaman; transaksi jual beli; kemitraan dengan pihak lain; pemberian fasilitas/jasa; transaksi dibayar dimuka.

Piutang berdasarkan perikatan perjanjian meliputi:

- a) Hasil Pengelolaan Kekayaan Daerah yang Dipisahkan;
- b) Piutang Bantuan Keuangan;
- c) Piutang Hibah; dan
- d) Piutang Pendapatan Lainnya.

##### b) Piutang BLUD

Merupakan piutang yang timbul dari kegiatan operasional dan non operasional BLUD.

##### c) Piutang berdasarkan Transfer Antar Pemerintahan

Adalah hak suatu entitas pelaporan untuk menerima pembayaran dari entitas pelaporan lain sebagai akibat peraturan perundang-undangan. Piutang ini dapat timbul sebagai akibat perbedaan waktu antara timbulnya hak tagih dan saat dilaksanakannya pembayaran melalui transfer. Jika pada saat tanggal laporan keuangan suatu hak transfer yang seharusnya sudah dibayarkan kepada suatu entitas pelaporan oleh entitas pelaporan yang lain, maka entitas pelaporan tersebut akan mencatat timbulnya hak untuk menagih atau piutang transfer.



Perimbangan keuangan vertikal dan horizontal mengakibatkan adanya transfer antar pemerintahan, berupa :

- (1) Transfer dari Pemerintah Pusat ke Pemerintah Daerah;
- (2) Transfer dari Pemerintah Provinsi ke Pemerintah Kabupaten/Kota,
- (3) Transfer antar Pemerintah Kabupaten/Kota.

Jenis piutang berdasarkan transfer antar pemerintah terdiri dari:

- (1) Piutang Transfer Pemerintah Pusat antara lain:
  - Piutang Bagi Hasil Pajak;
  - Piutang Bagi Hasil Sumber Daya Alam;
  - Piutang Dana Alokasi Umum (DAU);
  - Piutang Dana Alokasi Khusus (DAK).
- (2) Piutang Transfer Pemerintah Pusat Lainnya antara lain:
  - Piutang Dana Otonomi Khusus (Otsus) untuk Provinsi Nangroe Aceh Darusalam, Provinsi Papua, dan Provinsi Papua Barat;
  - Piutang Dana Penyesuaian;
  - Piutang Dana Insentif Daerah (DID).
- (3) Piutang Transfer Pemerintah Daerah antara lain:
  - Piutang Bagi Hasil Pajak/Bukan pajak Provinsi;
  - Piutang Pendapatan Dana Hibah; dan
  - Piutang Pendapatan Dana Darurat.
- (4) Piutang Kelebihan Transfer.

#### 4) Piutang Lainnya

Pada dasarnya tidak terdapat perbedaan definisi antara piutang dengan piutang lain-lain, hanya klasifikasinya saja yang berbeda. Piutang Lainnya berdasarkan peristiwa yang mendasari dapat dibedakan menjadi:

- a) Piutang berdasarkan tuntutan ganti rugi adalah hak pemerintah daerah yang dapat dinilai dengan uang yang terjadi karena adanya peristiwa yang menimbulkan hak tagih yang disebabkan karena pelaksanaan tuntutan ganti rugi yang telah diputuskan/ditetapkan oleh pihak yang berwenang sesuai ketentuan perundang-undangan yang berlaku karena adanya kerugian daerah seperti Piutang Tuntutan Ganti Rugi (TGR);
- b) Piutang berdasarkan peristiwa lainnya adalah hak pemerintah daerah yang dapat dinilai dengan uang yang terjadi karena peristiwa lainnya selain empat peristiwa diatas.

Piutang lain-lain terdiri dari:

- a) Piutang Bagian Lancar Tagihan Jangka Panjang;
- b) Piutang Bagian Lancar Tagihan Jangka Panjang kepada entitas lainnya;
- c) Piutang Bagian Lancar Tagihan Penjualan Angsuran;
- d) Piutang Ganti Rugi atas Kekayaan Daerah;
- e) Piutang Hasil Penjualan Barang Milik Daerah;
- f) Piutang Dividen;
- g) Piutang Bagi Hasil Laba Usaha Perusahaan Daerah;
- h) Piutang Fasilitas Sosial dan Fasilitas Umum;
- i) Uang Muka Belanja;



- j) Beban Dibayar Dimuka;
- k) Uang Muka Yang Harus Dipertanggungjawabkan.

#### **Pengakuan Piutang**

Piutang diakui saat timbul klaim/hak untuk menagih uang atau manfaat ekonomi lainnya kepada entitas lain. Piutang dapat diakui ketika:

- a) Diterbitkan surat ketetapan/dokumen yang sah; atau
- b) Telah diterbitkan surat penagihan dan telah dilaksanakan penagihan; atau
- c) Belum dilunasi sampai dengan akhir periode pelaporan.

Peristiwa-peristiwa yang menimbulkan hak tagih, yaitu peristiwa yang timbul dari pemberian pinjaman, penjualan, kemitraan, dan pemberian fasilitas/jasa, dapat diakui sebagai piutang dan dicatat sebagai aset di neraca, apabila memenuhi kriteria:

- a) Harus didukung dengan naskah perjanjian yang menyatakan hak dan kewajiban secara jelas;
- b) Jumlah piutang dapat diukur;
- c) Telah diterbitkan surat penagihan dan telah dilaksanakan penagihan;
- d) Belum dilunasi sampai dengan akhir periode pelaporan.

Piutang BLUD diakui dengan kriteria:

- a) Telah terjadi kesepakatan antara kedua belah pihak dengan bukti surat pernyataan tanggungjawab untuk melunasi piutang dan diotorisasi oleh kedua belah pihak dengan membubuhkan tanda tangan pada surat kesepakatan tersebut; atau
- b) Telah diterbitkan surat ketetapan; dan/atau
- c) Telah diterbitkan surat penagihan

#### **Pengukuran Piutang**

- a) Piutang dinilai sebesar kewajiban bayar pihak yang berutang (nilai nominal dari SKP yang belum dilunasi).
- b) Piutang BLUD dicatat sebesar nilai nominal dari Surat Kesepakatan/Surat Ketetapan/Surat Tagihan yang belum dilunasi.

### **5) Persediaan**

Persediaan adalah aset lancar dalam bentuk barang atau perlengkapan yang dimaksudkan untuk mendukung kegiatan operasional pemerintah daerah, dan barang-barang yang dimaksudkan untuk dijual dan/atau diserahkan dalam rangka pelayanan kepada masyarakat.

Persediaan merupakan aset yang berwujud:

- a) Barang atau perlengkapan (*supplies*) yang digunakan dalam rangka kegiatan operasional pemerintah;
- b) Bahan atau perlengkapan (*supplies*) yang digunakan dalam proses produksi;
- c) Barang dalam proses produksi yang dimaksudkan untuk dijual atau diserahkan kepada masyarakat;
- d) Barang yang disimpan untuk dijual atau diserahkan kepada masyarakat dalam rangka kegiatan pemerintah.



Persediaan antara lain terdiri dari:

- a) Barang konsumsi;
- b) Bahan untuk pemeliharaan;
- c) Suku cadang;
- d) Persediaan untuk tujuan strategis/berjaga-jaga;
- e) Benda pos, pita cukai, leges, karcis;
- f) Bahan Baku;
- g) Barang dalam proses/setengah jadi;
- h) Tanah/Bangunan/barang persediaan lainnya untuk dijual atau diserahkan kepada masyarakat;
- i) Hewan dan tanaman untuk dijual atau diserahkan kepada masyarakat;

#### **Pengakuan Persediaan**

Persediaan diakui pada saat potensi manfaat ekonomi masa depan diperoleh pemerintah daerah dan mempunyai nilai atau biaya yang dapat diukur dengan andal, pada saat diterima atau hak kepemilikannya dan/atau kepenguasaannya berpindah. Terdapat dua pendekatan pengakuan beban persediaan, yaitu pendekatan aset dan pendekatan beban. Dalam pendekatan aset, pengakuan beban persediaan diakui ketika persediaan telah dipakai atau dikonsumsi. Pendekatan aset digunakan untuk persediaan-persediaan yang maksud penggunaannya untuk selama satu periode akuntansi, atau untuk maksud berjaga-jaga. Persediaan yang termasuk dalam pendekatan aset antara lain persediaan obat di Rumah Sakit/Poliklinik/Puskesmas, persediaan yang direncanakan untuk diserahkan kepada masyarakat. Dalam pendekatan beban, setiap pembelian persediaan akan langsung dicatat sebagai beban persediaan. Pendekatan beban digunakan untuk persediaan-persediaan yang maksud penggunaannya untuk waktu yang segera/tidak dimaksudkan untuk sepanjang satu periode. Termasuk dalam beban persediaan adalah persediaan untuk suatu kegiatan. Pada akhir periode akuntansi, persediaan dicatat berdasarkan hasil inventarisasi fisik (*stock opname*).

#### **Pengukuran Persediaan**

Persediaan disajikan sebesar:

- a) Harga pembelian apabila diperoleh dengan pembelian;
- b) Harga pokok produksi apabila diperoleh dengan memproduksi sendiri;
- c) Nilai wajar apabila diperoleh dengan cara lainnya seperti donasi/rampasan.

#### **Beban Persediaan**

Beban Persediaan dicatat sebesar pemakaian persediaan (*use of goods*). Perhitungan beban persediaan dilakukan dalam rangka penyajian Laporan Operasional. Persediaan dicatat secara perpetual, maka pengukuran pemakaian persediaan dihitung berdasarkan catatan jumlah unit yang dipakai dikalikan nilai per unit sesuai metode penilaian yang digunakan. Persediaan dicatat secara periodik, maka pengukuran pemakaian persediaan dihitung berdasarkan inventarisasi fisik, yaitu dengan cara saldo awal persediaan ditambah pembelian atau perolehan persediaan dikurangi dengan saldo akhir persediaan dikalikan per unit sesuai dengan metode penilaian yang digunakan.



## **b. Aset Non Lancar**

### **1) Investasi Jangka Panjang**

Investasi jangka panjang adalah investasi yang dimaksudkan untuk dimiliki selama lebih dari 12 bulan. Investasi jangka panjang dibagi menurut sifat penanaman investasinya, yaitu permanen dan non permanen.

Investasi Permanen adalah:

- a. Investasi jangka panjang yang dimaksudkan untuk dimiliki secara berkelanjutan; dan
- b. Investasi untuk dimiliki secara terus menerus tanpa ada niat untuk memperjualbelikan atau menarik kembali.

Investasi Non Permanen adalah:

- a. Investasi jangka panjang yang dimaksudkan untuk dimiliki secara tidak berkelanjutan; dan
- b. Kepemilikan investasi yang berjangka waktu lebih dari 12 bulan dimaksudkan untuk tidak dimiliki terus menerus atau ada niat untuk memperjualbelikan atau menarik kembali.

#### **Pengakuan Investasi Jangka Panjang**

Suatu pengeluaran kas atau aset dapat diakui sebagai investasi apabila memenuhi salah satu kriteria:

- a. kemungkinan manfaat ekonomik dan manfaat sosial atau jasa potensial di masa yang akan datang atas suatu investasi tersebut dapat diperoleh pemerintah; dan
- b. nilai perolehan atau nilai wajar investasi dapat diukur secara memadai (*reliable*).

#### **Pengukuran Investasi Jangka Panjang**

Untuk beberapa jenis investasi, terdapat pasar aktif yang dapat membentuk nilai pasar, dalam hal investasi yang demikian nilai pasar dipergunakan sebagai dasar penerapan nilai wajar. Sedangkan untuk investasi yang tidak memiliki pasar yang aktif dapat dipergunakan nilai nominal, nilai tercatat, atau nilai wajar lainnya.

### **2) Aset Tetap**

Aset Tetap adalah aset berwujud yang mempunyai masa manfaat lebih dari 12 bulan untuk digunakan dalam kegiatan pemerintah daerah atau dimanfaatkan oleh masyarakat umum

Aset Tetap terdiri dari Tanah; Peralatan dan Mesin; Gedung dan Bangunan; Jalan, Irigasi dan Jaringan; Aset Tetap Lainnya; Konstruksi Dalam Pengerjaan.

#### **Pengakuan Aset Tetap**

Aset tetap diakui pada saat potensi manfaat ekonomi masa depan diperoleh oleh Pemerintah Daerah dan mempunyai nilai atau biaya yang dapat diukur dengan andal. Untuk dapat diakui sebagai aset tetap, suatu aset harus berwujud dan memenuhi kriteria:



- a) Berwujud;
- b) Mempunyai masa manfaat lebih dari 12 bulan;
- c) Biaya perolehan aset dapat diukur secara andal;
- d) Tidak dimaksudkan untuk dijual dalam operasi normal entitas; dan
- e) Diperoleh atau dibangun dengan maksud untuk digunakan.

Masa manfaat lebih dari 12 bulan berarti bahwa aset tersebut masa manfaatnya jangka panjang, pengertian digunakan adalah bahwa aset tersebut digunakan dalam operasional pemda. Terdapat penambahan kriteria, yaitu memenuhi batasan minimal nilai rupiah kapitalisasi aset tetap. Pengakuan aset tetap akan sangat andal bila aset tetap telah diterima atau diserahkan hak kepemilikannya dan atau pada saat penguasaannya berpindah.

#### **Pengukuran Aset Tetap**

Aset tetap dinilai dengan biaya perolehan. Apabila penilaian aset tetap dengan menggunakan biaya perolehan tidak memungkinkan maka nilai aset tetap didasarkan pada nilai wajar pada saat perolehan.

### **3) Aset Lainnya**

Aset Lainnya adalah aset Pemerintah Daerah yang tidak dapat diklasifikasikan sebagai aset lancar, investasi jangka panjang, aset tetap dan dana cadangan. Aset lainnya memiliki peranan yang cukup penting bagi Pemerintah Daerah karena mampu memberikan manfaat ekonomis dan jasa potensial (*potential service*) di masa depan. Berbagai transaksi terkait aset lainnya seringkali memiliki tingkat materialitas dan kompleksitas yang cukup signifikan mempengaruhi laporan keuangan Pemerintah Daerah sehingga keakuratan dalam pencatatan dan pelaporan menjadi suatu keharusan. Semua standar akuntansi menempatkan aset lainnya sebagai aset yang penting dan memiliki karakteristik tersendiri baik dalam pengakuan, pengukuran maupun pengungkapannya.

Aset lainnya yang bisa menjadi kewenangan PPKD maupun SKPD sesuai dengan Struktur Organisasi di Pemerintah Kota Magelang meliputi :

- a) Tagihan Jangka Panjang;
- b) Kemitraan dengan Pihak ketiga;
- c) Aset Tak Berwujud; dan
- d) Aset Lain Lain.

## **8. AKUNTANSI KEWAJIBAN**

Kewajiban adalah utang yang timbul dari peristiwa masa lalu yang penyelesaiannya mengakibatkan aliran keluar sumber daya ekonomi pemerintah daerah. Dalam neraca pemerintah daerah, kewajiban disajikan berdasarkan likuiditasnya dan terbagi menjadi dua kelompok besar, yaitu: Kewajiban Jangka Pendek dan Kewajiban Jangka Panjang.

Klasifikasi kewajiban dapat dilihat pada tabel sebagai berikut:



Kewajiban Jangka Pendek	Utang Perhitungan Fihak Ketiga (PFK)
	Utang Bunga
	Bagian Lancar Utang Jangka Panjang
	Pendapatan Diterima Dimuka
	Utang Belanja
	Utang Jangka Pendek Lainnya
Kewajiban Jangka Panjang	Utang Dalam Negeri
	Utang Jangka Panjang Lainnya

### **Pengakuan Kewajiban**

Kewajiban diakui jika besar kemungkinan bahwa pengeluaran sumber daya ekonomi akan dilakukan atau telah dilakukan untuk menyelesaikan kewajiban yang ada sekarang, dan perubahan atas kewajiban tersebut mempunyai nilai penyelesaian yang dapat diukur dengan andal. Kewajiban diakui pada saat dana pinjaman diterima atau pada saat kewajiban timbul.

Kewajiban dapat timbul dari:

- a) Transaksi dengan pertukaran (*exchange transactions*).
- b) Transaksi tanpa pertukaran (*non-exchange transactions*), sesuai hukum yang berlaku dan kebijakan yang diterapkan belum lunas dibayar sampai dengan saat tanggal pelaporan.
- c) Kejadian yang berkaitan dengan pemerintah (*government-related events*).
- d) Kejadian yang diakui pemerintah (*government-acknowledged events*).

### **Pengukuran Kewajiban**

Kewajiban dicatat sebesar nilai nominal. Kewajiban dalam mata uang asing dijabarkan dan dinyatakan dalam mata uang rupiah. Penjabaran mata uang asing menggunakan kurs tengah bank sentral pada tanggal neraca.



## BAB V PENJELASAN POS-POS LAPORAN KEUANGAN

### 5.1 PENJELASAN POS-POS AKUN LAPORAN REALISASI ANGGARAN

Penjelasan untuk masing-masing pos akun LRA sebagai berikut:

#### 5.1.a. PENDAPATAN - LRA

Jumlah anggaran pendapatan Tahun 2022 sebesar Rp930.455.546.593,00 sebagaimana tertuang dalam Peraturan Daerah Nomor 6 Tahun 2022 tentang Perubahan Anggaran Pendapatan dan Belanja Daerah Kota Magelang Tahun Anggaran 2022 dan Peraturan Walikota Nomor 55 Tahun 2022 tentang Penjabaran Perubahan Anggaran Pendapatan dan Belanja Daerah Tahun Anggaran 2022. Pendapatan ini dapat dicapai sebesar Rp985.763.798.066,00 atau 105,94% dari target yang ditetapkan.

Pendapatan Daerah Kota Magelang sesuai SAP meliputi Pendapatan Asli Daerah (PAD), Pendapatan Transfer, dan Lain-lain Pendapatan yang Sah, dengan anggaran dalam TA 2022 serta realisasi TA 2022 dan realisasi TA 2021, sebagai berikut:

**Tabel 5.1 Realisasi Pendapatan Per Kelompok Pendapatan  
Kota Magelang Tahun Anggaran 2022 dan 2021**

No	Pendapatan Daerah :	2022			2021	Kenaikan/ Penurunan (Rp)
		Anggaran (Rp)	Realisasi (Rp)	%	Realisasi (Rp)	
1	Pendapatan Asli Daerah	326.375.068.556,00	377.367.945.305,00	115,62	319.391.277.825,00	57.976.667.480,00
2	Pendapatan Transfer	604.080.478.037,00	607.888.056.321,00	100,63	657.129.776.951,00	(49.241.720.630,00)
3	Lain-lain Pendapatan Daerah yang Sah	0,00	507.796.440,00	0,00	17.845.930.000,00	(17.338.133.560,00)
	<b>Jumlah Pendapatan Daerah</b>	<b>930.455.546.593,00</b>	<b>985.763.798.066,00</b>	<b>105,94</b>	<b>994.366.987.776,00</b>	<b>(8.603.189.710,00)</b>

Realisasi Pendapatan Kota Magelang TA 2022 sebesar Rp985.763.798.066,00 melampaui target sebesar Rp55.308.251.473,00 atau sebesar 5,94% dari anggarannya. Kemudian apabila dibandingkan dengan realisasi Tahun 2021 mengalami penurunan sebesar Rp8.603.189.710,00 atau mengalami penurunan sebesar 0,87%. Penurunan realisasi tersebut disebabkan oleh penurunan realisasi Pendapatan Transfer dan Lain-lain Pendapatan Daerah yang Sah.

Pendapatan Transfer Pemerintah Kota Magelang Tahun 2022 dari penetapan alokasi anggaran sebesar Rp604.080.478.037,00 terealisasi sebesar Rp607.888.056.321,00. Pendapatan Transfer tersebut meliputi Pendapatan Transfer Pemerintah Pusat dengan alokasi anggaran sebesar Rp540.113.854.037,00 yang terealisasi sebesar Rp542.582.272.944,00 dan Pendapatan Transfer Antar Daerah dengan alokasi anggaran sebesar Rp63.966.624.000,00 terealisasi sebesar Rp65.305.783.377,00.





Apabila disandingkan dengan Pendapatan Transfer Tahun 2021, yang alokasi anggaran sebesar Rp626.382.386.125,00 dan realisasi sebesar Rp657.129.779.951,00 maka pendapatan transfer Tahun 2022 mengalami penurunan dibandingkan dengan pendapatan transfer Tahun 2021.

Pendapatan Transfer bagi Kabupaten/Kota Tahun 2022 berdasarkan Peraturan Presiden Nomor 104 Tahun 2021 tanggal 29 Nopember 2021 tentang Rincian Anggaran Pendapatan dan Belanja Negara Tahun 2022 dan Peraturan Presiden Nomor 98 Tahun 2022 tanggal 27 Juni 2022 tentang Perubahan Atas Peraturan Presiden Nomor 104 Tahun 2021 tentang Rincian Anggaran Pendapatan dan Belanja Negara Tahun Anggaran 2022.

Dalam hal penurunan realisasi pendapatan transfer yang cukup signifikan pada Tahun 2022 jika dibandingkan dengan pendapatan transfer Tahun 2021, hal ini secara umum disebabkan karena alokasi pendapatan transfer khususnya Dana Insentif Daerah (DID) Tahun 2022 mengalami penurunan sebesar Rp46.635.816.000,00 dari alokasi sebesar Rp63.685.699.000,00 pada Tahun 2021 menjadi Rp17.049.883.000,00 pada Tahun 2022.

Terkait dengan penentuan besaran alokasi DID ini Pemerintah Pusat menetapkan Peraturan Menteri Keuangan (PMK) terkait Pengelolaan Dana Insentif Daerah yang mengatur kriteria/kategori penghitungan alokasi DID. Adapun untuk penentuan alokasi DID Tahun 2021 dan Tahun 2022 berdasar pada PMK Nomor 160/PMK.07/2021 tentang Pengelolaan Dana Insentif Daerah. Berdasarkan PMK ini, telah diatur penghitungan alokasi DID untuk kinerja Tahun sebelumnya dan kinerja Tahun berjalan.

Penghitungan alokasi DID untuk kinerja tahun sebelumnya ditentukan berdasarkan klaster daerah, kriteria utama dan kategori kinerja. Sedangkan penghitungan alokasi DID untuk kinerja tahun berjalan berdasarkan kategori kinerja termasuk tetapi tidak terbatas pada kinerja pengelolaan APBD, penanganan *Corona Virus Disease 2019 (COVID-19)*, dan peningkatan perekonomian daerah.

Berdasarkan kriteria tersebut, telah dipublikasikan oleh Kementerian Keuangan melalui portal resmi Kementerian Keuangan terkait pencapaian daerah atas kinerja tahun sebelumnya serta alokasi DID yang diperoleh.

Berdasarkan hal-hal tersebut diatas, maka Pemerintah Kota Magelang tidak dapat mengendalikan secara langsung realisasi pendapatan transfer khususnya pendapatan dari DID ini.

Realisasi masing-masing akun pendapatan daerah dapat dijelaskan sebagai berikut:



### 5.1.a.1) Pendapatan Asli Daerah (PAD)

Akun ini menggambarkan realisasi Pendapatan Asli Daerah (PAD) untuk periode TA 2022 dan 2021, dengan rincian pos dan jumlah PAD sebagai berikut:

**Tabel 5.2 Realisasi Pendapatan Asli Daerah (PAD) Kota Magelang Tahun Anggaran 2022 dan 2021**

No	Jenis Pendapatan Asli Daerah (PAD)	2022			2021	Kenaikan/ Penurunan (Rp)
		Anggaran (Rp)	Realisasi (Rp)	%	Realisasi (Rp)	
1	Pajak Daerah	41.970.000.000,00	50.527.714.269,00	120,39	38.088.697.858,00	12.439.016.411,00
2	Retribusi Daerah	5.895.321.000,00	7.596.084.765,00	128,85	6.255.220.022,00	1.340.864.743,00
3	Hasil Pengelolaan Kekayaan Daerah yang Dipisahkan	8.280.838.000,00	8.960.533.259,00	108,21	8.504.726.391,00	455.806.868,00
4	Lain-lain PAD yang Sah	270.228.909.556,00	310.283.613.012,00	114,82	266.542.633.554,00	43.740.979.458,00
	<b>Jumlah</b>	<b>326.375.068.556,00</b>	<b>377.367.945.305,00</b>	<b>115,62</b>	<b>319.391.277.825,00</b>	<b>57.976.667.480,00</b>

Realisasi PAD TA 2022 sebesar Rp377.367.945.305,00 melampaui anggaran sebesar Rp50.992.876.749,00 atau naik 15,62%. Apabila dibandingkan dengan realisasi Tahun 2021 mengalami kenaikan sebesar Rp57.976.667.480,00 atau naik sebesar 18,15%. Realisasi PAD ini terbesar berasal dari Lain-lain PAD yang sah, dimana berasal dari penerimaan BLUD RSUD Tidar dan Puskesmas dengan total sebesar Rp302.904.143.287,00.

Realisasi masing-masing jenis PAD TA 2022 dan 2021 tersaji sebagai berikut:

#### 5.1.a.1) a) Pendapatan Pajak Daerah-LRA

Pajak Daerah merupakan PAD yang tarifnya ditetapkan melalui Peraturan Daerah (Perda). Beberapa Perda yang mengatur tentang hal tersebut, antara lain Perda Nomor 2 Tahun 2017 tentang Perubahan Perda Kota Magelang Nomor 16 Tahun 2011 tentang Pajak Daerah; Perda Kota Magelang Nomor 9 Tahun 2010 tentang Bea Perolehan Hak Atas Tanah dan Bangunan; Perda Kota Magelang Nomor 10 Tahun 2010 tentang Pajak Air Tanah. Pendapatan Pajak Daerah Kota Magelang dikelola oleh Badan Pengelola Keuangan dan Aset Daerah Kota Magelang, dengan Realisasi selama TA 2022 apabila dibandingkan dengan TA 2021 adalah sebagai berikut:

**Tabel 5.3 Realisasi Pajak Daerah Kota Magelang Tahun Anggaran 2022 dan 2021**

No	Pendapatan Pajak Daerah:	2022			2021	Kenaikan/ Penurunan (Rp)
		Anggaran (Rp)	Realisasi (Rp)	%	Realisasi (Rp)	
1	Hotel	4.500.000.000,00	5.746.066.498,00	127,69	3.403.588.796,00	2.342.477.702,00
2	Restoran	8.100.000.000,00	10.009.819.755,00	123,58	7.067.330.084,00	2.942.489.671,00
3	Hiburan	1.505.000.000,00	1.597.879.967,00	106,17	479.685.392,00	1.118.194.575,00
4	Reklame	2.010.000.000,00	2.182.297.100,00	108,57	1.748.961.100,00	433.336.000,00



No	Pendapatan Pajak Daerah:	2022			2021	Kenaikan/ Penurunan
		Anggaran (Rp)	Realisasi (Rp)	%	Realisasi (Rp)	(Rp)
5	Penerangan Jalan	8.850.000.000,00	9.841.648.502,00	111,21	8.841.561.955,00	1.000.086.547,00
6	Parkir	175.000.000,00	179.749.000,00	102,71	111.423.500,00	68.325.500,00
7	Air Tanah	320.000.000,00	338.837.700,00	105,89	326.754.940,00	12.082.760,00
8	Sarang Burung Walet	10.000.000,00	10.075.000,00	100,75	10.075.000,00	0,00
9	Bumi dan Bangunan	6.500.000.000,00	6.884.410.236,00	105,91	6.492.099.895,00	392.310.341,00
10	Bea Perolehan Hak atas Tanah dan Bangunan	10.000.000.000,00	13.736.930.511,00	137,37	9.607.217.196,00	4.129.713.315,00
	<b>Jumlah</b>	<b>41.970.000.000,00</b>	<b>50.527.714.269,00</b>	<b>120,39</b>	<b>38.088.697.858,00</b>	<b>12.439.016.411,00</b>

Realisasi pendapatan pajak daerah TA 2022 sebesar Rp50.527.714.269,00 melampaui target sebesar Rp8.557.714.269,00 atau naik 20,39% dari anggarannya. Apabila dibandingkan dengan realisasi TA 2021 mengalami kenaikan sebesar Rp12.439.016.411,00 atau naik sebesar 32,66%. Kenaikan realisasi pajak daerah pada Tahun 2022 ini dipengaruhi oleh beberapa hal, antara lain sebagai berikut :

- a) Peningkatan pendapatan BPHTB yang sangat signifikan dibandingkan Tahun 2021 dipengaruhi adanya penyesuaian NJOP PBB-P2 Tahun 2022 sebagai dampak positif pembangunan yang mendekati nilai pasar yang sesungguhnya sehingga berpengaruh pada nilai transaksi dari perolehan hak atas tanah dan bangunan.
- b) Semakin pulihnya situasi dan kondisi pasca pandemi *Covid-19*, dimana ada kelonggaran yang sudah diberikan oleh pemerintah sehingga kegiatan ekonomi masyarakat sudah berjalan dengan baik. Dengan berjalannya roda ekonomi masyarakat maka akan banyak berpengaruh terhadap realisasi pajak karena pelaku usaha dibidang perhotelan, restoran, parkir dan hiburan sudah bisa menjalankan usahanya. Khusus untuk perhotelan dengan adanya kegiatan masyarakat dan perusahaan yang sudah diperbolehkan untuk melakukan kegiatan di luar maka banyak sekali kegiatan perusahaan dan masyarakat yang menggunakan jasa hotel untuk melakukan kegiatan yang berhubungan dengan usaha dan perusahaan.
- c) Dengan roda ekonomi yang semakin naik aktivitasnya maka berpengaruh dengan penghasilan masyarakat Kota Magelang juga semakin menunjukkan trend peningkatan sehingga berpengaruh juga terhadap kemampuan bayar wajib pajak di Kota Magelang sehingga meningkatkan partisipasi masyarakat dalam pembayaran pajak daerah.

Dengan roda ekonomi yang semakin membaik dan juga upaya dari BPKAD untuk melakukan optimalisasi penerimaan pajak daerah maka capaian realisasi



penerimaan pajak daerah melebihi target yang ditetapkan sebesar 20,39%, beberapa langkah optimalisasi yang ditempuh antara lain:

- a) Pelayanan dan pembayaran pajak daerah secara *online* dan non tunai;
- b) Optimalisasi penerimaan pajak daerah melalui laporan keuangan entitas seperti melakukan pemeriksaan laporan keuangan wajib pajak hotel dan restoran, melakukan pemantauan omset wajib pajak dan restoran;
- c) Pemasangan *Tax Monitoring Device* seperti *TappingBox*, *Point Off Sale* untuk mengetahui transaksi atau omzet yang diterima atau yang seharusnya diterima oleh wajib pajak;
- d) Penilaian kembali tanah dan bangunan obyek PBB-P2, dan pemutakhiran data secara *periodic*;
- e) Melakukan pemeriksaan pajak bekerja sama dengan kantor akuntan publik untuk menguji kepatuhan wajib pajak baik kepatuhan secara formal maupun kepatuhan secara material; dan
- f) Pemutakhiran data wajib pajak dengan pembuatan digitasi peta spasial.

Dari 10 rincian objek pajak daerah yang dikelola oleh Pemerintah Kota Magelang semuanya tercapai dan melebihi target anggaran pendapatan Tahun 2022.

Untuk realisasi Pendapatan Pajak Sarang Burung Walet Tahun 2022 nilainya sama dengan Tahun 2021 dikarenakan sistem pemungutan pajak yang bersifat *self assessment* dimana wajib pajak diberikan kepercayaan dan tanggung jawab dalam menentukan jumlah pajak yang harus dibayar. Dari Tahun ke Tahun realisasi Pendapatan Pajak Sarang Burung Walet di Kota Magelang jumlahnya sama. Sampai saat ini BPKAD Kota Magelang belum melakukan pemeriksaan terkait omzet sebenarnya dikarenakan potensi Pendapatan Pajak Sarang Burung Walet di Kota Magelang dinilai sangat kecil sehingga lebih mengupayakan intensifikasi dari objek pajak yang lain.

#### **5.1.a.1) b) Pendapatan Retribusi Daerah-LRA**

Retribusi Daerah merupakan PAD yang tarifnya ditetapkan melalui Peraturan Daerah (Perda). Beberapa Perda yang mengatur tentang retribusi daerah antara lain sebagai berikut:

1. Perda Kota Magelang Nomor 17 Tahun 2011 tentang Retribusi Jasa Umum sebagaimana telah diubah dengan Perda Kota Magelang Nomor 6 Tahun 2018 tentang Perubahan Kedua Atas Perda Nomor 17 Tahun 2011 tentang Retribusi Jasa Umum;
2. Perda Kota Magelang Nomor 18 Tahun 2011 tentang Retribusi Jasa Usaha sebagaimana telah diubah dengan Perda Kota Magelang Nomor 4 Tahun 2017 tentang Perubahan Atas Perda Nomor 18 Tahun 2011 tentang Retribusi Jasa Usaha;
3. Perda Kota Magelang Nomor 19 Tahun 2011 tentang Retribusi Perizinan Tertentu sebagaimana telah diubah dengan Perda Kota Magelang Nomor 5



Tahun 2017 tentang Perubahan atas Perda Nomor 19 Tahun 2011 tentang Retribusi Perizinan Tertentu;

Realisasi Pendapatan Retribusi Daerah Tahun Anggaran 2022 dan 2021 adalah sebagai berikut:

**Tabel 5.4 Pendapatan Retribusi Daerah Tahun Anggaran 2022 dan 2021**

No	Pendapatan Retribusi-LRA :	ANGGARAN 2022 (Rp)	REALISASI 2022 (Rp)	%	REALISASI 2021 (Rp)	Kenaikan/ Penurunan (Rp)
1	Retribusi Jasa Umum	3.873.711.000,00	5.241.833.277,00	135,32	4.491.035.912,00	750.797.365,00
2	Retribusi Jasa Usaha	1.169.990.000,00	1.325.370.000,00	113,28	826.356.500,00	499.013.500,00
3	Retribusi Perizinan Tertentu	851.620.000,00	1.028.881.488,00	120,81	937.827.610,00	91.053.878,00
	<b>JUMLAH TOTAL</b>	<b>5.895.321.000,00</b>	<b>7.596.084.765,00</b>	<b>128,85</b>	<b>6.255.220.022,00</b>	<b>1.340.864.743,00</b>

Realisasi pendapatan retribusi daerah TA 2022 sebesar Rp7.596.084.765,00 melampaui sebesar Rp1.700.763.765,00 atau sebesar 128,85% dari anggarannya. Apabila dibandingkan dengan realisasi anggaran Tahun 2021 mengalami kenaikan sebesar Rp1.340.864.743,00 atau naik 21,44%.

Beberapa informasi terkait realisasi Pendapatan Retribusi Daerah antara lain sebagai berikut:

1. Realisasi pendapatan Retribusi Jasa Umum Pelayanan Pemakaman dan Pengabuan Mayat pada Tahun 2022 naik signifikan apabila dibandingkan dengan Tahun 2021 yaitu sebesar Rp177.667.000,00 disebabkan oleh banyaknya pemohon yang melaksanakan perpanjangan pemakaman (5 Tahunan) sejak dilakukan pemutihan pada Tahun 2017.
2. Kenaikan realisasi pendapatan Retribusi Jasa Umum Pelayanan Kesehatan Tahun 2022 sebesar Rp311.253.100,00 dibandingkan Tahun 2021 disebabkan oleh:
  - a. Pembayaran pemeriksaan sampel klinis untuk klaim Prolanis BPJS kimia darah lengkap 6 bulanan untuk DM & Hipertensi Semester II Tahun 2021 yang dibayarkan pada Tahun 2022 naik 226% dibandingkan klaim Semester II Tahun 2020 yang dibayarkan pada Tahun 2021 dikarenakan adanya peningkatan jumlah sampel klinis Prolanis BPJS dari beberapa Puskesmas;
  - b. Peningkatan jumlah pemeriksaan sampel lingkungan (kimia dan mikrobiologi) oleh pelanggan yang datang memeriksakan sampel ke Laboratorium Kesehatan Daerah karena pelanggaran pembatasan aktivitas seiring meredanya Covid-19; dan
  - c. Peningkatan pemeriksaan sampel limbah terutama parameter kimia limbah yang telah terakreditasi pada Tahun 2022.
3. Penurunan realisasi pendapatan Retribusi Jasa Umum Pelayanan Pasar pada Tahun 2022 sebesar Rp198.285.685,00 jika dibandingkan dengan Tahun 2021 terjadi pada retribusi pelataran/lesehan, los dan kios. Hal



tersebut dikarenakan adanya penerapan e-Retribusi sehingga terdapat perubahan antara lain:

- a. Perubahan pemungutan retribusi yang semula dipungut Rp1.000,00 menjadi Rp500,00 pada setiap pedagang lesehan yang sesuai dengan ukuran terkecil.
  - b. Perubahan pemungutan retribusi yang semula dipungut berdasarkan pelataran berubah menjadi los sehingga pada retribusi los mengalami kenaikan.
  - c. Dengan adanya penerapan e-Retribusi, ditemui masih banyak pedagang di pasar yang belum dapat melakukan pembayaran secara penuh padahal pedagang rutin melakukan pengisian saldo retribusi pada kartu e-Retribusi. Hal tersebut menjadikan kendala dalam pemungutan retribusi terutama pada retribusi los dan kios.
4. Realisasi pendapatan Retribusi Jasa Usaha Tempat Rekreasi dan Olahraga pada Tahun 2022 naik signifikan sebesar Rp431.031.000,00 apabila dibandingkan dengan Tahun 2021 disebabkan oleh:
- a. Penyesuaian kondisi *Covid-19* dimana sebelumnya terdapat pembatasan aktivitas yang ketat kemudian dilonggarkan termasuk pelaksanaan Liga 1.
  - b. Penunjukkan Kota Magelang sebagai salah satu venue Liga 1 (sistem buble/terpusat) sehingga memberikan dampak peningkatan PAD yang signifikan.
  - c. Mulai banyaknya kegiatan-kegiatan masyarakat yang beralih ke Kawasan Sport Centre.

6. Dengan semakin membaiknya situasi dan kondisi pasca pandemi *COVID-19*, terutama dengan sudah bergerakinya roda ekonomi di masyarakat yang berdampak dengan semakin naiknya realisasi pendapatan pajak daerah dan juga berimbas pada naiknya realisasi



retribusi daerah, namun juga ada beberapa retribusi daerah tidak mencapai target dalam penerimannya antara lain adalah:

- a. Retribusi rumah potong hewan untuk Tahun 2022 tidak memenuhi target karena pelayanan pemotongan sapi pada Unit Pelaksana Teknis Rumah Potong Hewan (UPT RPH) menyesuaikan dengan permintaan pemotongan hewan oleh jagal hewan sebagai pelaku usaha yang menggunakan jasa pemotongan hewan di RPH, sehingga jumlah pemotongan hewan menyesuaikan permintaan pasar dalam hal ini jagal hewan.
- b. Retribusi izin tempat penjualan minuman untuk Tahun 2022 tidak memenuhi target karena permohonan izin yang masuk ditunda prosesnya disebabkan oleh masih adanya pembahasan maupun koordinasi pihak terkait atas adanya regulasi yang baru. Dengan terbitnya PP Nomor 5 Tahun 2021 tentang Penyelenggaraan Perizinan Berusaha Berbasis Resiko, DPMPTSP selaku otoritas dalam penyelenggaraan perizinan melalui layanan sistem One Single Submission (OSS) hanya dapat menerbitkan Surat Keterangan Penjualan Minuman Beralkohol dan bukan Izin Tempat Penjualan Minuman Beralkohol, sehingga karena yang dikeluarkan DPMPTSP bukan izin namun surat keterangan, Disperindag Kota Magelang tidak dapat melakukan pemungutan retribusi izin tempat penjualan Minuman Beralkohol sebagaimana diatur dalam Perda No 5 Tahun 2017 tentang Perubahan Atas Perda Nomor 19 Tahun 2011 tentang Retribusi Perizinan Tertentu.
- c. Retribusi pemberian izin trayek untuk menyediakan pelayanan angkutan umum pada Tahun 2022 juga tidak bisa memenuhi target karena ijin yang dikeluarkan dari Online Single Submission (OSS) yaitu Perizinan Berusaha Terintegrasi Secara Elektronik masih mengalami kendala. Izin trayek dapat diproses jika proses perizinan melalui OSS telah disetujui atau diverifikasi.

Adapun rincian Pendapatan Retribusi Daerah Tahun Anggaran 2022 dan 2021 tersaji pada **Lampiran 1**.

Sedangkan rincian Pendapatan Retribusi Daerah yang dikelola oleh masing-masing Organisasi Perangkat Daerah (OPD) penghasil selama TA 2022 dan 2021 tersaji pada **Lampiran 2**.



### 5.1.a.1) c) Pendapatan Hasil Pengelolaan Kekayaan Daerah Yang Dipisahkan

Realisasi Pendapatan Hasil Pengelolaan Kekayaan Daerah yang Dipisahkan (HPKDYD) merupakan PAD dari pembagian atas laba perusahaan milik daerah. Pendapatan Hasil Pengelolaan Kekayaan Daerah Yang Dipisahkan Tahun 2022 dan 2021 sebagai berikut:

Tabel 5.5 Pendapatan Hasil Pengelolaan Kekayaan Daerah Yang Dipisahkan Tahun 2022 dan 2021

No	Hasil Pengelolaan Kekayaan Daerah Yg Dipisahkan :	2022			2021	Kenaikan/ Penurunan
		Anggaran (Rp)	Realisasi (Rp)	%	Realisasi (Rp)	(Rp)
1	Perusahaan Milik Daerah	1.439.282.000,00	1.640.061.190,00	113,95	1.793.295.535,00	(153.234.345,00)
2	Lembaga Keuangan Bank	6.841.556.000,00	7.320.472.069,00	107,00	6.711.430.856,00	609.041.213,00
	<b>Jumlah</b>	<b>8.280.838.000,00</b>	<b>8.960.533.259,00</b>	<b>108,21</b>	<b>8.504.726.391,00</b>	<b>455.806.868,00</b>

Realisasi pendapatan HPKDYD TA 2022 mencapai hasil sebesar Rp8.960.533.259,00 atau 108,21% dari anggaran Tahun 2022. Apabila dibandingkan dengan realisasi TA 2021 mengalami kenaikan sebesar Rp455.806.868,00 atau naik 5,36%.

Rincian Realisasi Hasil Pengelolaan Kekayaan Daerah yang Dipisahkan adalah sebagai berikut:

- a) Bagian Laba atas Penyertaan Modal pada Perusahaan Daerah atau BUMD sebesar Rp1.640.061.190,00 terdiri dari :
  - 1) Perusahaan Daerah Air Minum (PDAM) sebesar Rp1.387.778.807,00;
  - 2) Perusahaan Daerah Perbengkelan sebesar Rp52.282.383,00;
  - 3) Perusahaan Daerah Obyek Wisata Taman Kyai Langgeng sebesar Rp200.000.000,00.
- b) Bagian Laba Lembaga Keuangan Bank sebesar Rp7.320.472.069,00 terdiri dari :
  - 1) Bagian laba dari Bank Jateng sebesar Rp5.977.565.078,00;
  - 2) Bagian laba BPR Bank Magelang sebesar Rp1.279.750.511,00; dan
  - 3) Laba dari Bank Perkreditan Rakyat Badan Kredit Kecamatan (BPR BKK) Kota Magelang sebesar Rp63.156.480,00.

### 5.1.a.1) d) Lain-lain Pendapatan Asli Daerah (PAD) Yang Sah

Lain-lain PAD Yang Sah merupakan Pendapatan Asli Daerah dari berbagai sumber yang bersifat tidak tetap/rutin, dengan realisasi selama Tahun Anggaran 2022 dan 2021 sebagai berikut:





Tabel 5.6 Lain-lain Pendapatan Asli Daerah Yang Sah Tahun Anggaran 2022 dan 2021

No	Lain-lain PAD yang Sah :	2022			2021	Kenaikan/ Penurunan
		Anggaran (Rp)	Realisasi (Rp)	%	Realisasi (Rp)	(Rp)
1	Pendapatan BLUD	261.160.000.000,00	302.904.143.287,00	115,98	254.799.145.632,00	48.104.997.655,00
2	Jasa Giro	4.708.000.000,00	3.549.845.439,00	75,40	5.606.490.383,00	(2.056.644.944,00)
3	Pendapatan Bunga	1.000.000.000,00	0,00	0,00	835.616.438,00	(835.616.438,00)
4	Hasil Pemanfaatan BMD yang Tidak Dipisahkan	2.154.939.345,00	2.186.295.945,00	101,46	1.984.417.504,00	201.878.441,00
5	Hasil Penjualan BMD yang Tidak Dipisahkan	652.970.211,00	675.464.411,00	103,44	268.260.100,00	407.204.311,00
6	Pendapatan Denda Pajak Daerah	0,00	111.931.541,00	0,00	149.306.901,00	(37.375.360,00)
7	Pendapatan Denda Retribusi Daerah	0,00	247.720,00	0,00	140.940,00	106.780,00
8	Penerimaan atas Tuntutan Ganti Kerugian Keuangan Daerah	0,00	0,00	0,00	60.000.000,00	(60.000.000,00)
9	Pendapatan Denda atas Keterlambatan Pelaksanaan Pekerjaan	0,00	53.924.908,00	0,00	69.742.900,00	(15.817.992,00)
10	Pendapatan dari Pengembalian	550.000.000,00	586.974.176,00	106,72	885.363.039,00	(298.388.863,00)
11	Pendapatan Denda atas Pelanggaran Peraturan Daerah	3.000.000,00	214.785.585,00	7.159,52	1.884.149.717,00	(1.669.364.132,00)
	<b>Jumlah</b>	<b>270.228.909.556,00</b>	<b>310.283.613.012,00</b>	<b>114,82</b>	<b>266.542.633.554,00</b>	<b>43.740.979.458,00</b>

Realisasi Lain-lain PAD yang Sah TA 2022 tercapai sebesar Rp310.283.613.012,00 atau 114,82% lebih tinggi sebesar Rp40.054.703.456,00 dari anggaran Tahun 2022. Jika dibandingkan dengan realisasi TA 2021 mengalami kenaikan sebesar Rp43.740.979.458,00 atau sebesar 16,41%.

Beberapa informasi terkait Realisasi Lain-lain PAD yang Sah TA 2022 adalah sebagai berikut:

1. Pendapatan Denda Pajak tidak dianggarkan karena Pemerintah Kota Magelang memiliki harapan bahwa masyarakat tertib dalam membayar pajak walaupun pada kenyataannya masih terdapat denda atas pajak.
2. Begitu juga dengan Pendapatan Denda Retribusi tidak dianggarkan karena Pemerintah Kota Magelang juga memiliki harapan bahwa masyarakat tertib dalam membayar retribusi walaupun pada kenyataannya juga masih terdapat denda retribusi.
3. Realisasi yang sangat tinggi pada Pendapatan Denda atas Pelanggaran Peraturan Daerah sebesar Rp214.785.585,00 atau sebesar 7.159,52% disebabkan oleh adanya pendapatan-pendapatan yang dicatat pada



rekening Pendapatan Denda atas Pelanggaran Peraturan Daerah karena tidak relevan jika dicatat di rekening pendapatan yang lain pada Lain-lain PAD Yang Sah. Adapun Pendapatan Denda atas Pelanggaran Peraturan Daerah adalah sebagai berikut:

- a. Pada BPKAD sejumlah Rp169.441.585,00 terdiri dari setoran pengembalian dana hibah, setoran pengembalian jasa giro dana hibah, pengembalian tunjangan keluarga, pengembalian tunjangan fungsional, pengembalian temuan BPK atas perhitungan pekerjaan tidak sesuai spesifikasi, pengembalian belanja barang, pengembalian TPP, pengembalian belanja modal roda dua, pengembalian dana Jampersal, pengembalian atas saldo rekening tidak digunakan, pengembalian selisih belanja natura, setoran denda PBB, kelebihan setor, setoran hutang gaji, dan pengembalian belanja jasa tambah daya.
- b. Dinas Perhubungan sejumlah Rp42.160.000,00 merupakan pendapatan dari denda keterlambatan Uji KIR.
- c. Dinas Perpustakaan dan Kearsipan sejumlah Rp3.184.000,00 merupakan pendapatan dari denda keterlambatan pengembalian peminjaman buku.

Adapun rincian Pendapatan Denda atas Pelanggaran Peraturan Daerah tersaji pada **Lampiran 3**.

#### 5.1.a.2) Pendapatan Transfer

Pendapatan Transfer berasal dari Pemerintah Pusat dan Provinsi, meliputi Pendapatan Transfer Pemerintah Pusat-Dana Perimbangan, Dana Insentif Daerah dan Pendapatan Transfer Antar Daerah. Realisasi Pendapatan Transfer pada Tahun Anggaran 2022 dan 2021 adalah sebagai berikut:

Tabel 5.7 Pendapatan Transfer Tahun Anggaran 2022 dan 2021

No	Pendapatan Transfer :	2022			2021	Kenaikan/ Penurunan
		Anggaran (Rp)	Realisasi (Rp)	%	Realisasi (Rp)	(Rp)
1	Transfer Pemerintah Pusat	540.113.854.037,00	542.582.272.944,00	100,46	594.106.458.133,00	(51.524.185.189,00)
	a. Transfer Pemerintah Pusat - Dana Perimbangan	523.063.971.037,00	525.532.389.944,00	100,47	530.420.759.133,00	(4.888.369.189,00)
	b. Transfer Pemerintah Pusat - Dana Insentif Daerah	17.049.883.000,00	17.049.883.000,00	100,00	63.685.699.000,00	(46.635.816.000,00)
2	Transfer Antar Daerah	63.966.624.000,00	65.305.783.377,00	102,09	63.023.321.818,00	2.282.461.559,00
	a. Transfer Antar Daerah-Bagi Hasil	50.569.624.000,00	52.444.805.386,00	103,71	62.381.321.818,00	(9.936.516.432,00)
	b. Transfer Antar Daerah-Bantuan Keuangan	13.397.000.000,00	12.860.977.991,00	96,00	642.000.000,00	12.218.977.991,00
	<b>Jumlah</b>	<b>604.080.478.037,00</b>	<b>607.888.056.321,00</b>	<b>100,63</b>	<b>657.129.779.951,00</b>	<b>(49.241.723.630,00)</b>



### 5.1.a.2) a) Transfer Pemerintah Pusat

#### 5.1.a.2) a) 1. Transfer Pemerintah Pusat-Dana Perimbangan

Dana Perimbangan meliputi Dana Bagi Hasil (DBH) Pajak, DBH Sumber Daya Alam, Dana Alokasi Umum (DAU), Dana Alokasi Khusus (DAK), dengan realisasi dalam Tahun Anggaran 2022 dan 2021 sebagai berikut:

Tabel 5.8 Transfer Pemerintah Pusat

No	Pendapatan Transfer Pemerintah Pusat	2022			2021	Kenaikan/ Penurunan
		Anggaran (Rp)	Realisasi (Rp)	%	Realisasi (Rp)	(Rp)
1	Transfer Pemerintah Pusat - Dana Perimbangan	523.063.971.037,00	525.532.389.944,00	100,47	530.420.759.133,00	(4.888.369.189,00)
	a. Dana Transfer Umum-Dana Bagi Hasil (DBH)	28.255.380.000,00	32.079.265.499,00	113,53	34.433.148.150,00	(2.353.882.651,00)
	b. Dana Transfer Umum-Dana Alokasi Umum (DAU)	407.860.999.000,00	407.860.999.000,00	100,00	409.629.499.000,00	(1.768.500.000,00)
	c. Dana Transfer Khusus-Dana Alokasi Khusus (DAK) Fisik	26.652.827.000,00	25.171.147.048,00	94,44	39.197.963.778,00	(14.026.816.730,00)
	d. Dana Transfer Khusus-Dana Alokasi Khusus (DAK) Non Fisik	60.294.765.037,00	60.420.978.397,00	100,21	47.160.148.205,00	13.260.830.192,00
2	Transfer Pemerintah Pusat - Dana Insentif Daerah	17.049.883.000,00	17.049.883.000,00	100,00	63.685.699.000,00	(46.635.816.000,00)
	<b>Jumlah Pendapatan Transfer</b>	<b>540.113.854.037,00</b>	<b>542.582.272.944,00</b>	<b>100,46</b>	<b>594.106.458.133,00</b>	<b>(51.524.185.189,00)</b>

Realisasi Penerimaan Transfer Pusat Tahun Anggaran 2022 sebesar Rp542.582.272.944,00 atau 100,46% dari anggaran yang ditetapkan sebesar Rp540.113.854.037,00. Jika dibandingkan dengan realisasi Tahun Anggaran 2021 mengalami penurunan sebesar Rp51.524.185.189,00 atau turun sebesar 8,67%.

Berikut penjelasan Realisasi Pendapatan Transfer Pemerintah Pusat Tahun Anggaran 2022:

#### 5.1.a.2) a) 1.1 Dana Bagi Hasil (DBH)

Dana Bagi Hasil Tahun 2022 terdiri dari DBH Pajak dan DBH SDA, dengan alokasi anggaran sebesar Rp28.255.380,00 terealisasi sebesar Rp32.079.265.499,00 atau mencapai 113,53% dari anggaran yang sudah ditentukan.

Untuk Bagi Hasil Pajak sebesar Rp29.024.688.245,00 terdiri dari:

- 1) Bagi Hasil Pajak Bumi dan Bangunan sebesar Rp5.044.908.395,00;
- 2) Bagi Hasil dari PPh Orang Pribadi Dalam Negeri sebesar Rp15.235.916.328,00; dan
- 3) Bagi Hasil Cukai Tembakau sebesar Rp8.743.863.522,00.



Pemerintah Kota Magelang

Catatan Atas Laporan Keuangan

Untuk Tahun-Tahun yang berakhir pada tanggal 31 Desember 2022 dan 2021

---

Dana Bagi Hasil Pajak Bumi dan Bangunan Bagian Daerah Tahun Anggaran 2022 mengacu pada Peraturan Presiden Republik Indonesia Nomor 98 Tahun 2022 tanggal 27 Juni 2022 tentang Perubahan atas Peraturan Presiden Nomor 104 Tahun 2021 tentang Rincian Anggaran Pendapatan dan Belanja Negara Tahun Anggaran 2022 pada Lampiran V.03 tentang Rincian Dana Bagi Hasil Pajak Bumi dan Bangunan menurut Provinsi/Kabupaten/Kota Tahun Anggaran 2022.

Sedangkan untuk Tahun Anggaran 2021 mengacu pada Peraturan Presiden Republik Indonesia Nomor 113 Tahun 2021 tanggal 27 November 2020 tentang Rincian Anggaran Pendapatan dan Belanja Negara Tahun Anggaran 2021 pada Lampiran V.3 tentang Rincian Dana Bagi Hasil Pajak Bumi dan Bangunan menurut Provinsi/Kabupaten/Kota Tahun Anggaran 2021.



Berikut adalah rincian Penerimaan DBH Pajak Bumi dan Bangunan Bagian Daerah Tahun Anggaran 2022:

**Tabel 5.9 Penerimaan DBH Pajak Bumi dan Bangunan Bagian Daerah Tahun Anggaran 2022 dan 2021**

No	Uraian	Tahun 2022			Tahun 2021		
		PBB (Rp)	Biaya Pemungutan PBB(Rp)	Jumlah (Rp)	PBB (Rp)	Biaya Pemungutan PBB(Rp)	Jumlah (Rp)
1	PBB Bagian Daerah						
	a. Migas	246.389.000,00	8.213.000,00	254.602.000,00	276.823.200,00	8.255.750,00	285.078.950,00
	b. Non Migas/Sektor Lainnya	99.893.000,00	3.330.000,00	103.223.000,00	61.505.000,00	1.128.050,00	62.633.050,00
2	Kurang Bayar						
	PBB Bagian Daerah						
	a. Migas	0,00	0,00	0,00	26.592.200,00	4.336.646,00	30.928.846,00
	b. Non Migas/Sektor Lainnya	60.807.157,00	2.026.072,00	62.833.229,00	301.555.125,00	6.899.847,00	308.454.972,00
3	Jumlah PBB Bagian Daerah						
	a. Migas	246.389.000,00	8.213.000,00	254.602.000,00	303.415.400,00	12.592.396,00	316.007.796,00
	b. Non Migas	160.700.157,00	5.356.072,00	166.056.229,00	363.060.125,00	8.027.897,00	371.088.022,00
	<b>Jumlah 3 (a+b)</b>	<b>407.089.157,00</b>	<b>13.569.072,00</b>	<b>420.658.229,00</b>	<b>666.475.525,00</b>	<b>20.620.293,00</b>	<b>687.095.818,00</b>

Adapun rincian Penerimaan DBH Pajak Bumi dan Bangunan Pusat Bagi Rata Tahun Anggaran 2022 adalah sebagai berikut:

**Tabel 5.10 Penerimaan DBH Pajak Bumi dan Bangunan Pusat Bagi Rata Tahun 2022 dan 2021**

No	Uraian	Tahun 2022	Tahun 2021
		PBB Pusat Bagi Rata (Rp)	Jumlah (Rp)
1	DBH PBB Bagi Rata	3.820.583.000,00	2.913.675.000,00
2	Kurang Bayar DBH PBB Bagi rata Tahun 2021 dan Penyelesaian Lebih	803.667.166,00	3.145.613.615,00



Pemerintah Kota Magelang  
Catatan Atas Laporan Keuangan  
Untuk Tahun-Tahun yang berakhir pada tanggal 31 Desember 2022 dan 2021

No	Uraian	Tahun 2022	Tahun 2021
		PBB Pusat Bagi Rata (Rp)	Jumlah (Rp)
	Bayar DBH berdasarkan KMK Nomor 17/KM.07/2022 TA. 2022		
3	Lebih Salur	-	-
	<b>Jumlah (1+2+3)</b>	<b>4.624.250.166,00</b>	<b>6.059.288.615,00</b>

Berdasarkan Peraturan Presiden Republik Indonesia Nomor 98 Tahun 2022 tanggal 27 Juni 2022 tentang Perubahan atas Peraturan Presiden Nomor 104 Tahun 2021 tentang Rincian Anggaran Pendapatan dan Belanja Negara Tahun Anggaran 2022 pada Lampiran V.02 tentang Rincian Dana Bagi Hasil Pajak Penghasilan menurut Provinsi/Kabupaten/Kota Tahun Anggaran 2022. Rincian Realisasi Dana Bagi Hasil Pajak Penghasilan adalah sebagai berikut:

Tabel 5.11 Penerimaan DBH Pajak Penghasilan Orang Pribadi Tahun Anggaran 2022 dan 2021

No	Uraian	Tahun 2022			Tahun 2021		
		PPh Ps 21 (Rp)	PPh Ps 25/29(Rp)	Jumlah (Rp)	PPh Ps 21 (Rp)	PPh Ps 25/29(Rp)	Jumlah (Rp)
1	Tahun 2022	12.039.220.000,00	1.302.810.000,00	13.342.030.000,00	11.471.578.000,00	1.234.484.000,00	12.706.062.000,00
2	Kurang Bayar DBH PPh Pasal 21 Tahun 2021 dan Penyelesaian Lebih Bayar DBH berdasarkan KMK Nomor 29/KM.07/2022 TA. 2022	996.529.413,00	0,00	996.529.413,00	4.307.897.838,00	903.759.014,00	5.211.656.852,00
3	Kurang Bayar DBH PPh Pasal 25/29 Tahun 2021 dan Penyelesaian Lebih Bayar DBH berdasarkan KMK Nomor 29/KM.07/2022 TA. 2022	0,00	291.454.797,00	291.454.797,00	0,00	0,00	0,00
4	Kurang Bayar DBH PPh Pasal 25/29 Tahun 2021 dan Penyelesaian Lebih Bayar DBH berdasarkan KMK Nomor 37/KM.07/2022 TA. 2022	0,00	605.902.118,00	605.902.118,00	0,00	0,00	0,00
	<b>Jumlah Tahun 2022 (1+2+3+4)</b>	<b>13.035.749.413,00</b>	<b>2.200.166.915,00</b>	<b>15.235.916.328,00</b>	<b>15.779.475.838,00</b>	<b>2.138.243.014,00</b>	<b>17.917.718.852,00</b>



Berdasarkan Peraturan Presiden Republik Indonesia Nomor 98 Tahun 2022 tanggal 27 Juni 2022 tentang Perubahan atas Peraturan Presiden Nomor 104 Tahun 2021 tentang Rincian Anggaran Pendapatan dan Belanja Negara Tahun Anggaran 2022 pada Lampiran V.04 tentang Rincian Dana Bagi Hasil Cukai Hasil Tembakau menurut Provinsi/Kabupaten/Kota Tahun Anggaran 2022.

Sementara untuk Tahun 2021 berdasarkan Peraturan Gubernur Jawa Tengah Nomor 47 Tahun 2020 tanggal 13 November 2020 tentang Alokasi Dana Bagi Hasil Cukai Hasil Tembakau Bagian Pemerintah Provinsi Jawa Tengah dan Pemerintah Kabupaten/Kota di Jawa Tengah Tahun Anggaran 2021, Kota Magelang mendapatkan Alokasi Dana Bagi Hasil Cukai Hasil Tembakau sebesar Rp6.625.806.000,00.

Berikut adalah Penerimaan DBH Cukai Hasil Tembakau Tahun Anggaran 2022:

**Tabel 5.12 Penerimaan DBH Cukai Hasil Tembakau Tahun Anggaran 2022 dan 2021**

No	Uraian	2022 (Rp)	Tahun 2021 (Rp)
1	Tahun Berjalan	8.141.393.000,00	6.625.806.000,00
2	Kurang Bayar DBH Cukai Hasil Tembakau Tahun 2021 dan Penyelesaian Lebih Bayar DBH berdasarkan KMK Nomor 37/KM.07/2022	602.470.522,00	944.969.335,00
	<b>Jumlah (1+2)</b>	<b>8.743.863.522,00</b>	<b>7.570.775.335,00</b>

Dana Bagi Hasil Sumber Daya Alam (DBHSDA) dianggarkan sebesar Rp2.593.549.000,00 dan realisasinya sebesar Rp3.054.577.254,00 atau sebesar 117,78% yang terdiri dari:

- 1) DBHSDA Minyak Bumi sebesar Rp68.880.379,00;
- 2) DBHSDA Gas Bumi sebesar Rp394.616.382,00;
- 3) DBHSDA Pengusahaan Panas Bumi sebesar Rp198.124.609,00;
- 4) DBHSDA Mineral dan Batubara-Royalty sebesar Rp1.263.000,00;
- 5) DBHSDA Kehutanan - Provisi Sumber Daya Hutan (PSDH) sebesar Rp433.381.884,00; dan
- 6) DBHSDA Perikanan sebesar Rp 1.958.311.000,00.

Realisasi tersebut berdasarkan Peraturan Presiden Republik Indonesia Nomor 98 Tahun 2022 tanggal 27 Juni 2022 tentang Perubahan atas Peraturan Presiden Nomor 104 Tahun 2021 tentang Rincian Anggaran Pendapatan dan Belanja Negara Tahun Anggaran 2022 pada Lampiran V.05 tentang Rincian DBHSDA Minyak Bumi dan Gas Bumi, Lampiran V.06 tentang Rincian DBHSDA Mineral dan Batubara, Lampiran V.07 tentang Rincian DBHSDA Kehutanan, Lampiran V.08 tentang Rincian DBHSDA Perikanan, Lampiran V.09 tentang Rincian DBHSDA Panas Bumi.

Sementara untuk Tahun 2021, Realisasi tersebut berdasarkan Peraturan Presiden Republik Indonesia Nomor 113 Tahun 2021 tanggal 27 November



Pemerintah Kota Magelang  
Catatan Atas Laporan Keuangan  
Untuk Tahun-Tahun yang berakhir pada tanggal 31 Desember 2022 dan 2021

---

2020 tentang Rincian Anggaran Pendapatan dan Belanja Negara Tahun Anggaran 2021 Lampiran V.5 tentang Rincian DBHSDA Minyak Bumi dan Gas Bumi, Lampiran V.6 tentang Rincian DBHSDA Mineral dan Batubara, Lampiran V.7 tentang Rincian DBHSDA Kehutanan, Lampiran V.8 tentang Rincian DBHSDA Perikanan, Lampiran V.9 tentang Rincian DBHSDA Panas Bumi.





Berikut adalah rincian Penerimaan Dana Bagi Hasil Sumber Daya Alam Tahun Anggaran 2022:

Tabel 5.13 Penerimaan Dana Bagi Hasil Sumber Daya Alam Tahun Anggaran 2022 dan 2021

No	Uraian	Tahun 2022				Tahun 2021			
		Tahun 2022 (Rp)	Kurang Bayar Tahun 2021 dan Penyelesaian Lebih Bayar DBH Berdasarkan KMK Nomor 37/KM.7/2022 (Rp)	Lebih Salur/Potongan (Rp)	Realisasi (Rp)	Tahun 2021 (Rp)	Kurang Salur (Rp)	Lebih Salur/Potongan (Rp)	Realisasi (Rp)
1	SDA Minyak Bumi	19.162.000,00	49.718.379,00	0,00	68.880.379,00	11.102.000,00	946.900,00	0,00	12.048.900,00
2	SDA Gas Bumi	203.424.000,00	191.192.382,00	0,00	394.616.382,00	59.302.000,00	720.500,00	0,00	60.022.500,00
3	Panas Bumi (Iuran Tetap)	37.611.000,00	0,00	0,00	37.611.000,00	31.723.600,00	19.890.208,00	0,00	51.613.808,00
4	Panas Bumi (Setoran Bagian Pemerintah)	17.891.000,00	142.622.609,00	0,00	160.513.609,00	21.924.400,00	35.375.274,00	0,00	57.299.674,00
5	Mineral dan Batu Bara (Royalty)	1.263.000,00	0,00	0,00	1.263.000,00	1.226.000,00	45.925,00	0,00	1.271.925,00
6	Kehutanan (PSDH)	355.887.000,00	77.494.884,00	0,00	433.381.884,00	251.244.000,00	298.346.918,00	0,00	549.590.918,00
7	Perikanan	1.958.311.000,00	0,00	0,00	1.958.311.000,00	1.128.319.000,00	338.102.805,00	0,00	1.466.421.805,00
	<b>Jumlah</b>	<b>2.593.549.000,00</b>	<b>461.028.254,00</b>	<b>0,00</b>	<b>3.054.577.254,00</b>	<b>1.504.841.000,00</b>	<b>693.428.530,00</b>	<b>0,00</b>	<b>2.198.269.530,00</b>



Adapun informasi terkait *Treasury Deposit Facility* (TDF) adalah sebagai berikut:

- a. Dasar Regulasi:
  1. PMK Nomor 139/PMK.07/2019 tentang Pengelolaan Dana Bagi Hasil, Dana Alokasi Umum, dan Dana Otonomi Khusus sebagaimana telah beberapa kali diubah terakhir dengan PMK Nomor 211/PMK.07/2022 tentang Perubahan Ketiga Atas PMK Nomor 139/PMK.07/2019 tentang Pengelolaan Dana Bagi Hasil, Dana Alokasi Umum, dan Dana Otonomi Khusus.
  2. PMK Nomor 19 Tahun 2023 tentang Pengelolaan Dana Bagi Hasil dan/atau Dana Alokasi Umum yang disalurkan secara Non Tunai melalui Fasilitas Treasury Deposit Facility tanggal 3 Maret 2023.
- b. Pada bulan Desember 2022 terdapat penyaluran Dana Bagi Hasil yang tidak ditentukan penggunaannya, yang ditransfer melalui TDF dan tidak masuk pada RKUD Kota Magelang sebesar Rp3.799.625.715,00. Adapun Dana Bagi Hasil sebagaimana dimaksud sesuai dengan data SIMTRADA sebagai berikut:
  1. DBH SDA Panas Bumi Triwulan ke IV Tahun 2022 sebesar Rp1.934.563,00 SP2D No 220190301000057 tanggal 30 Desember 2022.
  2. DBH SDA Minyak Bumi 15% Non Tunai Triwulan ke IV Tahun 2022 Rp2.005.280,00 SP2D No 220190301000054 tanggal 30 Desember 2022.
  3. DBH PBB Biaya Pemungutan Kabupaten Kota Triwulan ke IV Tahun 2022 Rp1.015.947,00 SP2D No 220190301000018 tanggal 30 Desember 2022.
  4. DBH SDA Panas Bumi Iuran Tetap Triwulan ke IV Tahun 2022 Rp4.066.897,00 SP2D No 220190301000057 tanggal 30 Desember 2022.
  5. DBH SDA Minyak Bumi 0,5% Triwulan ke IV Tahun 2022 Rp66.716,00 SP2D No 220190301000054 tanggal 30 Desember 2022.
  6. DBH PBB Bagian Daerah Untuk Kabupaten Kota Minggu ke 18 Tahun 2022 Rp12.356.755,00 SP2D No 220190301000030 tanggal 30 Desember 2022.
  7. DBH SDA Gas Bumi 30% Triwulan ke IV Tahun 2022 Rp21.635.730,00 SP2D No 220190301000055 tanggal 30 Desember 2022.
  8. DBH PBB Biaya Pemungutan Kabupaten Kota Minggu ke 18 Tahun 2022 Rp411.920,00 SP2D No 220190301000030 tanggal 30 Desember 2022.
  9. DBH SDA Perikanan Triwulan ke IV Tahun 2022 Rp211.753.211,00 SP2D No 220190301000059 tanggal 30 Desember 2022.



10. DBH Pasal 21 Triwulan ke IV Tahun 2022 Rp1.489.250.532,00  
SP2D No 220190301000017 tanggal 30 Desember 2022.
11. DBH SDA Gas Bumi 0,5% Triwulan ke IV Tahun 2022  
Rp360.615,00 SP2D No 220190301000055 tanggal  
30 Desember 2022.
12. DBH PBB Bagi Rata Tahap ke 3 Tahun 2022 Rp472.605.805,00  
SP2D No 220190301000060 tanggal 30 Desember 2022.
13. DBH PBB Bagi Rata Tahap ke 3 Tahun 2022 Rp344.421.402,00  
SP2D No 220190301000068 tanggal 30 Desember 2022.
14. DBH PPh Pasal 25/29 OP Triwulan ke IV Tahun 2022  
Rp161.157.490,00 SP2D No 220190301000017 tanggal  
30 Desember 2022.
15. DBH SDA Mineral dan Batubara Triwulan ke IV Tahun 2022  
Rp136.568,00 SP2D No 220190301000056 tanggal  
30 Desember 2022.
16. DBH CHT Triwulan ke IV Tahun 2022 Rp1.007.089.650,00 SP2D  
No 220190301000053 tanggal 30 Desember 2022.
17. DBH SDA Mineral dan Batubara Triwulan ke IV Tahun 2022  
Rp396.085,00 SP2D No 220190301000070 tanggal  
30 Desember 2022.
18. DBH PBB Minyak dan Gas Bumi Triwulan ke IV Tahun 2022  
Rp30.478.299,00 SP2D No 220190301000018 tanggal  
30 Desember 2022.
19. DBH SDA Kehutanan Triwulan ke IV Tahun 2022 Rp38.482.250,00  
SP2D No 220190301000058 tanggal 30 Desember 2022.



### 5.1.a.2) a) 1.2 Dana Alokasi Umum (DAU)

DAU Tahun 2022 terealisasi sebesar Rp407.860.999.000,00 dan realisasi Tahun 2021 adalah sebesar Rp409.629.499.000,00. Adapun rincian Penerimaan Dana Alokasi Umum Tahun Anggaran 2022 adalah sebagai berikut:

Tabel 5.14 Penerimaan Dana Alokasi Umum Tahun Anggaran 2022 dan 2021

No	Jenis Transfer	Tahun 2022			Tahun 2021		
		Tahun 2022 (Rp)	Pemotongan DAU (Rp)	Realisasi (Rp)	Tahun 2021 (Rp)	Lebih Salur/Potongan (Rp)	Realisasi (Rp)
1	DAU	409.629.499.000,00	1.768.500.000,00	407.860.999.000,00	409.629.499.000,00	0,00	409.629.499.000,00
2	KMK Nomor 34/KM.7/2021	0,00	1.212.400.000,00	0,00	0,00	0,00	0,00
3	KMK Nomor 10/KM.7/2022 tentang Pemotongan DAU TA.2022 Tahap Pertama atas Sisa DAKNF di RKUD s.d TA.2021 yang terdiri dari : <ul style="list-style-type: none"><li>- Sisa Dana BOP PAUD s.d 31 Desember 2021 sebesar Rp. 384.900.000,00</li><li>- Sisa Dana BOP Kesetaraan s.d 31 Desember 2021 sebesar Rp. 171.200.000,00</li></ul>	0,00	556.100.000,00	0,00	0,00	0,00	0,00
	<b>Jumlah</b>	<b>409.629.499.000,00</b>	<b>1.768.500.000,00</b>	<b>407.860.999.000,00</b>	<b>409.629.499.000,00</b>	<b>0,00</b>	<b>409.629.499.000,00</b>



Penerimaan Dana Alokasi Umum Tahun 2022 tersebut berdasarkan Lampiran V.10 Peraturan Presiden Republik Indonesia Nomor 104 Tahun 2021 tanggal 29 November 2021 tentang Rincian Dana Alokasi Umum menurut Provinsi/Kabupaten/Kota Tahun Anggaran 2022 Pemerintah Kota Magelang mendapatkan Alokasi Dana Alokasi Umum Formula sebesar Rp409.629.499,00. Kemudian Kota Magelang ada pemotongan pagu Dana Alokasi Umum dengan diterbitkannya Keputusan Menteri Keuangan Republik Indonesia Nomor 34/KM.7/2021 tentang Pemotongan Penyaluran Dana Alokasi Umum atau Dana Bagi Hasil Tahun Anggaran 2022 Tahap Pertama Dalam Rangka Penggantian Dana yang Bersumber dari Anggaran Pendapatan dan Belanja Negara atas Dukungan terhadap Penanganan Dampak Pandemi Corona Virus Disease 2019 (*COVID-19*) sebesar Rp1.212.400.000,00 dan Keputusan Menteri Keuangan Republik Indonesia Nomor 10/KM.7/2022 tentang Pemotongan Dana Alokasi Umum Tahun Anggaran 2022 Tahap Pertama atas Sisa Dana Alokasi Khusus Non Fisik di Rekening Kas Umum Daerah sampai dengan Tahun Anggaran 2021 sebesar Rp556.100.000,00 dengan rincian potongan yaitu Sisa Dana BOP PAUD s.d. 31 Desember 2021 sebesar Rp384.900.000,00 dan Sisa Dana BOP Kesetaraan s.d. 31 Desember 2021 sebesar Rp171.200.000,00.

Sedangkan Alokasi Penerimaan Dana Alokasi Umum Tahun 2021 tersebut berdasarkan Lampiran V.10 Peraturan Presiden Republik Indonesia Nomor 113 Tahun 2021 tanggal 27 November 2020 tentang Rincian Anggaran Pendapatan dan Belanja Negara Tahun Anggaran 2021 Pemerintah Kota Magelang mendapatkan Alokasi Dana Alokasi Umum Formula sebesar Rp416.722.396.000,00. Namun, dengan terbitnya Peraturan Menteri Keuangan Republik Indonesia Nomor 17/PMK.07/2021 tentang Pengelolaan Transfer ke Daerah dan Dana Desa Tahun Anggaran 2021 Dalam Rangka Mendukung Penanganan Pandemi Corona Virus Disease 2019 (*Covid-19*) dan dampaknya pada tanggal 15 Februari 2021 jumlah Alokasi Dana Alokasi Umum Formula menjadi sebesar Rp407.860.999.000,00. Realisasi Penerimaan Dana Alokasi Umum Formula ke Rekening Kas Umum Daerah diterima sebesar 100% atau Rp407.860.999.000,00.

#### **5.1.a.2) a) 1.3 Dana Alokasi Khusus (DAK)**

Realisasi Penerimaan DAK sebesar Rp85.592.125.445,00 terdiri atas DAK Fisik sebesar Rp25.171.147.048,00 dan DAK Non Fisik sebesar Rp60.420.978.397,00 dengan rincian sebagai berikut:

1. DAK Fisik Reguler Tahun 2022 sebesar Rp15.003.587.306,00;
2. DAK Fisik Penugasan 2022 sebesar Rp10.167.559.742,00; dan
3. DAK Non Fisik sebesar Rp60.420.978.397,00.



### **Penjelasan atas Dana Alokasi Khusus Fisik (DAK Fisik)**

Berdasarkan Lampiran V.11 Peraturan Presiden Republik Indonesia Nomor 104 Tahun 2021 tanggal 29 November 2021 tentang Rincian Dana Alokasi Khusus (DAK) Fisik menurut Provinsi/Kabupaten/Kota, Pemerintah Kota Magelang mendapatkan Alokasi DAK Fisik Tahun 2022 sebesar Rp26.652.827.000,00. Realisasi Penerimaan DAK Fisik sebesar Rp25.171.147.048,00 atau sebesar 94,44% yang terdiri dari DAK Fisik Reguler dari Alokasi sebesar Rp16.054.605.000,00 dengan realisasi penerimaan sebesar Rp15.003.587.306,00 atau sebesar 93,45%. Sedangkan DAK Fisik Penugasan dari Alokasi sebesar Rp10.598.222.000,00 dengan realisasi penerimaan sebesar Rp10.167.559.742,00 atau sebesar 95,94%.

Rincian DAK fisik reguler dan DAK fisik penugasan yaitu sebagai berikut:

- a. DAK fisik reguler dari pagu anggaran Rp16.054.605.000,00 terealisasi sebesar Rp15.003.587.306,00 dengan persentase capaian 93,45%. Rincian untuk masing-masing bidang yaitu:
  1. Bidang kesehatan dan KB pagu anggaran Rp10.604.087.000,00 realisasi sebesar Rp9.752.981.087,00 persentase capaian 91,97%.
  2. Bidang jalan pagu anggaran Rp4.750.518.000,00 realisasi sebesar Rp4.562.988.319,00 persentase capaian 96,05%.
  3. Bidang sanitasi pagu anggaran Rp700.000.000,00 realisasi sebesar Rp687.617.900,00 persentase capaian 98,23%.
- b. DAK fisik penugasan dari pagu anggaran Rp10.598.222.000,00 terealisasi sebesar Rp10.167.559.742,00 dengan persentase capaian 95,94%. Rincian untuk masing-masing bidang yaitu:
  1. Bidang industri kecil dan menengah pagu anggaran Rp9.797.656.000,00 realisasi sebesar Rp9.492.669.742,00 persentase capaian 96,89%.
  2. Bidang lingkungan hidup pagu anggaran Rp800.566.000,00 realisasi sebesar Rp674.890.000,00 persentase capaian 84,30%.

Berdasarkan Lampiran V.11 Peraturan Presiden Republik Indonesia Nomor 113 Tahun 2020 tanggal 27 November 2020 tentang Rincian Dana Alokasi Khusus (DAK) Fisik menurut Provinsi/Kabupaten/Kota, Pemerintah Kota Magelang mendapatkan Alokasi DAK Fisik Tahun 2021 sebesar Rp46.119.881.000,00. Namun kemudian terbit Peraturan Menteri Keuangan Republik Indonesia Nomor 17/PMK.07/2021 tentang Pengelolaan Transfer ke Daerah dan Dana Desa Tahun Anggaran 2021 Dalam Rangka Mendukung Penanganan Pandemi *Covid-19* dan dampaknya pada tanggal 15 Februari 2021 sehingga jumlah Alokasi DAK Fisik Tahun 2021 Kota Magelang menjadi sebesar Rp44.222.635.000,00. Realisasi Penerimaan DAK Fisik sebesar Rp39.197.963.778,00 atau sebesar 88,64% yang terdiri dari DAK Fisik Reguler dari Alokasi sebesar Rp36.514.101.000,00 dengan realisasi penerimaan sebesar Rp32.220.872.778,00 atau sebesar 88,24%. Sedangkan



DAK Fisik Penugasan dari Alokasi sebesar Rp7.708.534.000,00 dengan realisasi penerimaan sebesar Rp6.977.091.000,00 atau sebesar 90,51%.

Rincian realisasi penerimaan DAK Fisik Tahun Anggaran 2022 tersaji pada **Lampiran 4**.

#### **Penjelasan atas Dana Alokasi Khusus Non Fisik (DAK Non Fisik)**

Penerimaan Dana Alokasi Khusus Non Fisik Tahun 2022 berdasarkan Lampiran V.12 Peraturan Presiden Republik Indonesia Nomor 104 Tahun 2021 tanggal 29 November 2021 tentang Rincian Dana Alokasi Khusus Non Fisik menurut Provinsi, Kabupaten/Kota Tahun 2022, Pemerintah Kota Magelang mendapatkan Alokasi DAK Non Fisik Tahun 2022 sebesar Rp68.462.530.000,00. Anggaran Pendapatan dan Belanja Daerah Penetapan Kota Magelang mencatat sebesar Rp.68.172.701.625,00 dan di Anggaran Pendapatan dan Belanja Daerah Perubahan Kota Magelang dicatat sebesar Rp.60.294.765.037,00 dengan realisasi DAK Non Fisik sebesar Rp60.420.978.397,00 atau sebesar 100,21%.

Penerimaan Dana Alokasi Khusus Non Fisik Tahun 2021 berdasarkan Lampiran V.12 Peraturan Presiden Republik Indonesia Nomor 113 Tahun 2021 tanggal 27 November 2020 tentang Rincian Dana Alokasi Khusus Non Fisik menurut Provinsi, Kabupaten/Kota Tahun 2021, Pemerintah Kota Magelang mendapatkan Alokasi DAK Non Fisik Tahun 2021 sebesar Rp47.104.457.125,00 dengan realisasi DAK Non Fisik sebesar Rp47.160.148.205,00 atau sebesar 100,12%.

Berdasarkan Peraturan Menteri Keuangan Nomor 119/PMK.07/2021 tanggal 8 September 2021 tentang Pengelolaan Dana Alokasi Non Fisik disebutkan bahwa apabila terdapat sisa Dana Alokasi Khusus Non Fisik pada Rekening Kas Umum Daerah Tahun sebelumnya, maka akan diperhitungkan dalam penyaluran Dana di Tahun Anggaran berikutnya sehingga Penyaluran Tahun 2022 akan berkurang sebesar Silpa Tahun 2021.

Dana Alokasi Khusus Non Fisik yang dituangkan dalam Peraturan Walikota No. 45 Tahun 2021 adalah sebesar Pagu Rincian Dana Alokasi Khusus Fisik menurut Provinsi, Kabupaten/Kota Tahun 2021 pada Peraturan Presiden Republik Indonesia Nomor 113 Tahun 2021 tanggal 27 November 2020 tentang Rincian Dana Alokasi Khusus (DAK) Non Fisik menurut Provinsi/Kabupaten/Kota dikurangi Silpa Tahun 2021. Selain itu untuk Bantuan Operasional Kesehatan (BOK), Akreditasi Puskesmas dan Jaminan Persalinan, alokasinya berdasarkan Berita Acara Rincian Kegiatan antara Dinas Kesehatan Kota Magelang dengan Kementerian Kesehatan Republik Indonesia.

Realisasi penerimaan DAK Non Fisik (BOS Reguler) Tahun 2022 sebesar Rp21.114.506.038,00 yang terdiri dari penerimaan BOS Reguler (SD/SMP Negeri) sebesar Rp16.283.411.860,00 dan penerimaan BOS Reguler (SD/SMP Swasta) sebesar Rp4.831.094.178,00.



Adapun rincian realisasi penerimaan DAK Non Fisik Tahun Anggaran 2022 tersaji pada **Lampiran 5** sedangkan Rincian Realisasi Penerimaan DAK Non Fisik Tahun Anggaran 2022 tersaji pada **Lampiran 6**.

#### 5.1.a.2) a) 2. Transfer Pemerintah Pusat-Dana Insentif Daerah

Pendapatan Transfer Pemerintah Pusat-Dana Insentif Daerah (DID) meliputi Dana Penyesuaian, Dana Otonomi Khusus dan DID. Adapun realisasi Pendapatan Transfer Pemerintah Pusat-DID Tahun Anggaran 2022 adalah sebagai berikut:

Tabel 5.15 Transfer Pemerintah Pusat-DID Tahun Anggaran 2022 dan 2021

No	Pendapatan Transfer Pemerintah - Dana Insentif Daerah :	2022			2021	Kenaikan/ Penurunan (Rp)
		Anggaran (Rp)	Realisasi (Rp)	%	Realisasi (Rp)	
1	Dana Insentif Daerah (DID)	17.049.883.000,00	17.049.883.000,00	100,00	63.685.699.000,00	(46.635.816.000,00)
	a. DID Kinerja Tahun Sebelumnya	8.046.117.000,00	8.046.117.000,00	100,00		
	b. DID Kinerja Tahun Berjalan	9.003.766.000,00	9.003.766.000,00	100,00		
	<b>Jumlah (a+b)</b>	<b>17.049.883.000,00</b>	<b>17.049.883.000,00</b>	<b>100,00</b>	<b>63.685.699.000,00</b>	<b>(46.635.816.000,00)</b>

Berdasarkan Peraturan Presiden Republik Indonesia Nomor 104 Tahun 2021 tanggal 29 November 2021 Lampiran V.13 tentang Rincian Alokasi Dana Insentif Daerah menurut Provinsi/Kabupaten/Kota, Pemerintah Kota Magelang mendapatkan Alokasi DID Tahun 2022 sebesar Rp8.046.117.000,00. Realisasi penerimaan dana transfer DID Tahun 2022 sebesar Rp8.046.117.000,00 atau sebesar 100,00%. Dana tersebut masuk 100% karena Pemerintah Kota Magelang dapat memenuhi Persyaratan Penyaluran DID Tahap ke II yaitu Laporan Realisasi Penyerapan DID Tahap I dapat mencapai 70% dari Transfer DID Tahap I yang telah masuk ke Rekening Kas Umum Daerah sesuai dengan ketentuan yang telah ditetapkan dalam Peraturan Menteri Keuangan Republik Indonesia Nomor : 160/PMK.07/2021 tentang Pengelolaan Dana Insentif tanggal 18 November 2021.

Pemerintah Kota Magelang pada Tahun 2022 berdasarkan Peraturan Menteri Keuangan Republik Indonesia Nomor 140/PMK.07/2022 tanggal 15 September 2022 tentang Dana Insentif Daerah untuk Penghargaan Kinerja Tahun Berjalan pada Tahun 2022 dan Penggunaan Sisa Dana Insentif Daerah Tahun Anggaran 2020, Sisa Dana Insentif Daerah Tambahan Tahun Anggaran 2020, dan Sisa Dana Insentif Daerah Tahun Anggaran 2021, Pemerintah Kota Magelang mendapatkan Alokasi DID untuk Penghargaan Kinerja Tahun Berjalan sebesar Rp9.003.766.000,00 dan terealisasi sebesar Rp9.003.766.000,00 atau sebesar 100,00%.





Peraturan Presiden Republik Indonesia Nomor 113 Tahun 2021 tanggal 27 November 2020 tentang Rincian Alokasi Dana Insentif Daerah menurut Provinsi/Kabupaten/Kota pada Lampiran V.13 tentang Rincian Dana Alokasi Khusus Fisik menurut Provinsi, Kabupaten/Kota Tahun 2021, Pemerintah Kota Magelang mendapatkan Alokasi DID Tahun 2021 sebesar Rp63.685.699.000,00. Realisasi DID Tahun 2021 sebesar Rp63.685.699.000,00 atau sebesar 100,00%. Dana tersebut masuk 100% karena Pemerintah Kota Magelang dapat memenuhi Persyaratan Penyaluran DID Tahap ke II yaitu Laporan Realisasi Penyerapan DID Tahap I dapat mencapai 70% dari Transfer DID Tahap I yang telah masuk ke Rekening Kas Umum Daerah sesuai dengan ketentuan yang telah ditetapkan dalam Peraturan Menteri Keuangan Republik Indonesia Nomor : 17/PMK.07/2021 tentang Pengelolaan Transfer ke Daerah dan Dana Desa Tahun Anggaran 2021 Dalam Rangka Mendukung Penanganan Pandemi *Covid-19* dan dampaknya tanggal 15 Februari 2021.

#### 5.1.a.2) b) Transfer Antar Daerah

Pendapatan Transfer Antar Daerah berasal dari Pemerintah Provinsi, meliputi Pendapatan Bagi Hasil Pajak dan Bantuan Keuangan, dengan realisasi dalam Tahun Anggaran 2022 dan 2021 adalah sebagai berikut:

Tabel 5.16 Transfer Antar Daerah Tahun 2022 dan 2021

No	Pendapatan Transfer Antar Daerah :	2022		%	2021	Kenaikan/ Penurunan (Rp)
		Anggaran (Rp)	Realisasi (Rp)		Realisasi (Rp)	
1	Pendapatan Bagi Hasil Pajak	50.569.624.000,00	52.444.805.386,00	103,71	62.381.321.818,00	(9.936.516.432,00)
2	Bantuan Keuangan Khusus dari Pemerintah Provinsi	13.397.000.000,00	12.860.977.991,00	96,00	642.000.000,00	12.218.977.991,00
	<b>Jumlah (1+2)</b>	<b>63.966.624.000,00</b>	<b>65.305.783.377,00</b>	<b>103,71</b>	<b>63.023.321.818,00</b>	<b>2.282.461.559,00</b>

#### 5.1.a.2) b) 1. Transfer Antar Daerah-Pendapatan Bagi Hasil

Realisasi Pendapatan Bagi Hasil Pajak Provinsi yang telah diterima Pemerintah Kota Magelang Tahun 2022 sebesar Rp52.444.805.386,00 dari anggaran sebesar Rp50.569.624.000,00 atau terealisasi sebesar 103,71%. Berikut adalah rincian realisasi Pendapatan Bagi Hasil Pajak Provinsi Tahun 2022:

Tabel 5.17 Realisasi Pendapatan Bagi Hasil Pajak Provinsi Tahun 2022 dan 2021

No	Uraian	Alokasi Pergub Jateng Nomor 973/136 Tahun 2022 (Rp)	2022		Realisasi (%)	2021	Kenaikan/ Penurunan (Rp)
			Anggaran sesuai Perwal Perubahan Nomor 55 Tahun 2022 (Rp)	Realisasi (Rp)		Realisasi (Rp)	
1	PKB	15.775.485.550,00	12.706.305.000,00	13.212.110.182,00	103,98	27.467.733.969,00	(14.255.623.787,00)
2	BBNKB	8.381.868.656,00	6.676.075.000,00	5.653.145.346,00	84,68	5.939.710.123,00	(286.564.777,00)
3	PBBKB	10.198.355.695,00	9.507.599.000,00	11.154.445.550,00	117,32	9.434.858.096,00	1.719.587.454,00



Pemerintah Kota Magelang  
Catatan Atas Laporan Keuangan  
Untuk Tahun-Tahun yang berakhir pada tanggal 31 Desember 2022 dan 2021

No	Uraian	2022				2021	Kenaikan/ Penurunan (Rp)
		Alokasi Pergub Jateng Nomor 973/136 Tahun 2022 (Rp)	Anggaran sesuai Perwal Perubahan Nomor 55 Tahun 2022 (Rp)	Realisasi (Rp)	Realisasi (%)	Realisasi (Rp)	
4	PAP	64.104.143,00	50.925.000,00	63.927.555,00	125,53	50.123.779,00	13.803.776,00
5	Pajak Rokok	19.791.125.000,00	21.628.720.000,00	22.361.176.753,00	103,39	19.488.895.851,00	2.872.280.902,00
	<b>Jumlah</b>	<b>54.210.939.044,00</b>	<b>50.569.624.000,00</b>	<b>52.444.805.386,00</b>	<b>103,71</b>	<b>62.381.321.818,00</b>	<b>(9.936.516.432,00)</b>

Berdasarkan Keputusan Gubernur Jawa Tengah Nomor 973/136 Tahun 2022 tanggal 11 November 2022 tentang Perubahan Alokasi Bagi Hasil Penerimaan Pajak Daerah Provinsi Jawa Tengah kepada Kabupaten/Kota di Jawa Tengah Tahun Anggaran 2022 dan Alokasi Kurang Salur Bagi Hasil Penerimaan Pajak Daerah Provinsi Jawa Tengah kepada Kabupaten/Kota di Jawa Tengah Tahun Anggaran 2021, Kota Magelang mendapatkan Alokasi Dana Bagi Hasil Pajak Tahun 2022 sebesar Rp53.316.704.000,00 dan Alokasi Kurang Bagi Hasil Penerimaan Pajak Daerah Provinsi Jawa Tengah sebesar Rp894.235.000,00.

Rincian Realisasi Penerimaan Dana Bagi Hasil Pajak Daerah Provinsi Jawa Tengah kepada Pemerintah Kota Magelang Tahun Anggaran 2021 berdasarkan surat dari Badan Pengelola Pendapatan Daerah Provinsi Jawa Tengah dari Bulan Januari 2021 sampai dengan Bulan Desember 2021 (pendapatan s.d tanggal 20 Desember 2021). Dana Bagi Hasil Pajak Rokok yang ditransfer ke Kabupaten/Kota adalah dana bagi hasil berdasarkan surat dari Badan Pengelola Pendapatan Daerah Provinsi Jawa Tengah dari Triwulan I sampai dengan Triwulan IV (Tahap I) Tahun Anggaran 2021 dan selisih dana bagi hasil pajak yang belum ditransfer belum dapat dipergunakan sebagai dasar pencatatan piutang pajak sebelum ada ketetapan kurang salur.

Dasar kurang atau lebih Salur Bagi Hasil Pajak Daerah Provinsi Jawa Tengah yaitu surat dari Badan Pengelola Pendapatan Daerah Provinsi Jawa Tengah Nomor 971.1/020.62 tanggal 3 Februari 2023 perihal pemberitahuan kurang/(lebih) Salur Bagi Hasil Pajak Daerah Provinsi Jawa Tengah Kepada Kabupaten/Kota se-Jawa Tengah Tahun Anggaran 2022, dengan rincian kurang salur PKB Rp2.306.317.667,00, BBNKB Rp1.229.744.190,00, PBBKB Rp544.704.975,00, PAP Rp5.526.498,00 total Rp4.086.293.330,00.

Adapun rincian Penerimaan Dana Bagi Hasil Pajak Daerah Provinsi Jawa Tengah kepada Pemerintah Kota Magelang Tahun Anggaran 2022 tersaji pada **Lampiran 7**.

**5.1.a.2) b) 2. Bantuan Keuangan**

Realisasi Penerimaan Bantuan Keuangan dari Pemerintah Provinsi Tahun Anggaran 2022 terealisasi sebesar Rp12.860.977.991,00 atau sebesar 96,00% dari anggaran sebesar Rp13.397.000.000,00. Apabila dibandingkan dengan realisasi Tahun 2021 sebesar Rp642.000.000,00 mengalami kenaikan Rp12.218.977.991,00 atau sebesar 1.903,27%.

Kenaikan realisasi penerimaan Bantuan Keuangan dari Pemerintah Provinsi Tahun Anggaran 2022 sangat tinggi bila dibandingkan dengan Tahun 2021 dikarenakan alokasi anggaran Bantuan Keuangan untuk Kota Magelang Tahun 2021 sesuai dengan Dokumen Pelaksanaan Anggaran (DPA) Provinsi yaitu sebesar Rp17.147.000.000,00, namun dengan adanya pandemi *Covid-19*, terdapat kebijakan untuk dilakukan *refocusing* sehingga salah satu dampak dengan adanya kebijakan tersebut yaitu alokasi anggaran bagi Kota Magelang menjadi berkurang. Berdasarkan surat dari Provinsi Jawa Tengah Nomor 900/0012916 tanggal 17 September 2021 perihal Penyampaian Draft Alokasi Bantuan Keuangan kepada Kabupaten/Kota Perubahan APBD Provinsi Jawa Tengah Tahun Anggaran 2021, alokasi Bantuan Keuangan Kota Magelang turun menjadi Rp642.000.000,00. Sedangkan pada Tahun 2022 tidak terdapat kebijakan *refocusing*, sehingga alokasi Anggaran Bantuan Keuangan Kota Magelang Tahun 2022 sesuai dengan DPA Provinsi yaitu sebesar Rp13.397.000.000,00.

Berikut adalah rincian Realisasi Penerimaan Bantuan Keuangan Provinsi Jateng Tahun Anggaran 2022 sebagai berikut:

**Tabel 5.18 Bantuan Keuangan Provinsi Jateng Tahun Anggaran 2022 dan 2021**

No	Uraian	2022			Tahun 2021	Kenaikan / Penurunan (Rp)
		Alokasi (Rp)	Realisasi (Rp)	(%)	Realisasi (Rp)	
<b>A</b>	<b>BANTUAN KHUSUS</b>	<b>837.000.000,00</b>	<b>837.000.000,00</b>	<b>100,00</b>	<b>612.000.000,00</b>	<b>225.000.000,00</b>
1	TMMD	612.000.000,00	612.000.000,00	100,00	612.000.000,00	0,00
2	SPPD	225.000.000,00	225.000.000,00	100,00	0,00	225.000.000,00
<b>B</b>	<b>SARANA DAN PRASARANA</b>	<b>12.350.000.000,00</b>	<b>11.814.367.991,00</b>	<b>95,66</b>	<b>0,00</b>	<b>11.814.367.991,00</b>
1	Pembangunan Jalan Kampung Nambangan Kawasan Kambang Kedali	650.000.000,00	595.000.000,00	91,54	0,00	595.000.000,00
2	Pembangunan Sistem Pengelolaan Air Limbah Setempat (SPALDS)	350.000.000,00	343.276.991,00	98,08	0,00	343.276.991,00
3	Peningkatan Saluran Drainase Perkotaan - Kawasan Jl. Diponegoro	6.550.000.000,00	6.321.672.000,00	96,51	0,00	6.321.672.000,00
4	Peningkatan Saluran Drainase Perkotaan - Saluran Drainase	2.500.000.000,00	2.374.000.000,00	94,96	0,00	2.374.000.000,00



Pemerintah Kota Magelang  
Catatan Atas Laporan Keuangan  
Untuk Tahun-Tahun yang berakhir pada tanggal 31 Desember 2022 dan 2021

No	Uraian	2022			Tahun 2021	Kenaikan / Penurunan (Rp)
		Alokasi (Rp)	Realisasi (Rp)	(%)	Realisasi (Rp)	
	Primer Kp Dalangan - Sungai Progo					
5	Penyediaan Perlengkapan Jalan di Jalan Kabupaten/Kota (Pengadaan ATCS Simpang SMP 2 dan Simpang SMP 7)	1.100.000.000,00	1.054.437.000,00	95,86	0,00	1.054.437.000,00
6	Sarpras Kebudayaan Graha Budaya dan Kawasan Budaya Mantyasih	1.200.000.000,00	1.125.982.000,00	93,83	0,00	1.125.982.000,00
<b>C</b>	<b>Bantuan Pendidikan</b>	<b>210.000.000,00</b>	<b>209.610.000,00</b>	<b>99,81</b>	<b>30.000.000,00</b>	<b>179.610,000</b>
1	Manajemen Pendataan Pendidikan	40.000.000,00	40.000.000,00	100,00	30.000.000,00	10.000.000,00
2	Bantuan Rehab Ruang Kelas Rusak SD Negeri Potrobangsari 3 Kota Magelang	80.000.000,00	79.889.000,00	99,86	0,00	79.889.000,00
3	Bantuan Rehab Ruang Kelas Rusak SMP Negeri 9 Kota Magelang	90.000.000,00	89.721.000,00	99,69	0,00	89.721.000,00
	<b>Jumlah Bantuan Keuangan</b>	<b>13.397.000.000,00</b>	<b>12.860.977.991,00</b>	<b>96,00</b>	<b>642.000.000,00</b>	<b>12.218.977.991</b>

### 5.1.a.3) Lain-lain Pendapatan Daerah yang Sah

Lain-lain Pendapatan Daerah yang Sah adalah Penerimaan Daerah selain yang telah dikelompokkan di atas. Adapun realisasi Lain-lain Pendapatan Daerah yang Sah pada Tahun Anggaran 2022 dan 2021 adalah sebagai berikut:

Tabel 5.19 Lain-lain Pendapatan Daerah yang Sah Tahun 2022 dan 2021

No	Lain-lain Pendapatan Daerah yg Sah:	2022			2021	Kenaikan / Penurunan (Rp)
		Anggaran (Rp)	Realisasi (Rp)	%	Realisasi (Rp)	
<b>A</b>	<b>Pendapatan Hibah</b>	<b>0,00</b>	<b>507.796.440,00</b>	<b>0,00</b>	<b>310.000.000,00</b>	<b>197.796.440,00</b>
	- Pendapatan Hibah dari Pemerintah Pusat	0,00	507.796.440,00	0,00	310.000.000,00	197.796.440,00
<b>B</b>	<b>Lain-lain Pendapatan Sesuai dengan Ketentuan Peraturan Perundang-Undangan</b>	<b>0,00</b>	<b>0,00</b>	<b>0,00</b>	<b>17.535.930.000,00</b>	<b>(17.535.930.000,00)</b>
	- Pendapatan Hibah Dana BOS	0,00	0,00	0,00	17.535.930.000,00	(17.535.930.000,00)
	<b>Jumlah (A+B)</b>	<b>0,00</b>	<b>507.796.440,00</b>	<b>0,00</b>	<b>17.845.930.000,00</b>	<b>(17.338.133.560,00)</b>



### **5.1.a.3) a) Pendapatan Hibah**

Pendapatan Hibah Tahun 2022 dengan Pagu Anggaran sebesar Rp0,00 terealisasi sebesar Rp507.796.440,00. Hibah tersebut berupa uang yang diberikan kepada PDAM Kota Magelang terkait Program Hibah Air Minum Berbasis Kinerja (HAMBK) Air Tak Berekening (ATR) dari Central Project Management Unit (CPMU) Kementerian Pekerjaan Umum.

Adapun dasar Hibah dari Pemerintah Pusat dimaksud adalah sebagai berikut:

- a. Surat Menteri Keuangan Nomor S-27/MK.7/2021 tanggal 22 Mei 2021 perihal Persetujuan pemberian Dana Hibah setinggi tingginya sebesar Rp2.500.000.000,00 kepada Pemerintah Kota Magelang;
- b. Perjanjian Hibah Daerah antara Pemerintah Pusat dan Pemerintah Kota Magelang untuk Program Hibah Air Minum berbasis Kinerja *National Urban Water Supply Project (AMBK-NUWSP)* Nomor PHD-2/MK.7/DTK.03/AMBK-NUWSP/2021 tanggal 11 Agustus 2021; dan
- c. Berita Acara Pembayaran Nomor 900/3961/440.

Hibah tersebut diberikan kepada Pemerintah Kota Magelang sebagai insentif atas peningkatan kinerja yang dicapai Pemda atau BUMD Penyelenggara SPAM atas indikator kinerja yang diikuti (*performance-based*) pada aspek efisiensi operasi.

Penyaluran Hibah dilakukan melalui pemindahbukuan dari Rekening Khusus di Bank Indonesia ke Rekening Kas Umum Daerah (RKUD).

### **5.1.a.3) b) Lain-lain Pendapatan Sesuai dengan Ketentuan Peraturan Perundang-Undangan**

Lain-lain Pendapatan Sesuai dengan Ketentuan Peraturan Perundang-Undangan Tahun 2022 terealisasi sebesar Rp0,00. Sedangkan di Tahun 2021 Lain-lain Pendapatan Sesuai dengan Ketentuan Peraturan Perundang-Undangan terealisasi sebesar Rp17.535.930.000,00 atau menurun sebesar Rp17.535.930.000,00 atau turun 100%.

Penurunan realisasi Lain-lain Pendapatan Sesuai dengan Ketentuan Peraturan Perundang-Undangan khususnya yang bersumber dari Pendapatan Hibah Dana BOS, terkait dengan adanya perubahan sesuai ketentuan Peraturan Menteri Keuangan Nomor 119/PMK.07/2021 tentang Pengelolaan Dana Alokasi Khusus Non Fisik, bahwa Dana BOS termasuk dalam kategori Pendapatan DAK Non Fisik sehingga pada Tahun 2022 pendapatan Dana BOS tidak dialokasikan lagi dalam Lain-lain Pendapatan Daerah yang Sah tetapi dialokasikan dalam Pendapatan Transfer.



### 5.1.b. BELANJA

Belanja Daerah meliputi Belanja Operasi, Belanja Modal, Belanja Tidak Terduga (BTT) dan Belanja Transfer/Bagi Hasil ke Desa.

Anggaran dan realisasi Belanja Daerah Tahun Anggaran 2022 dan Tahun Anggaran 2021 tersaji dalam tabel berikut:

**Tabel 5.20 Anggaran dan Realisasi Belanja Daerah Tahun Anggaran 2022 dan 2021**

No	Belanja Daerah	Anggaran 2022 (Rp)	Realisasi 2022 (Rp)	%	Realisasi 2021 (Rp)	Kenaikan/ Penurunan (Rp)
1	Belanja Operasi	964.625.726.679,00	879.135.074.986,00	91,14	740.800.569.218,00	138.334.505.768,00
2	Belanja Modal	188.532.080.000,00	154.810.803.251,00	82,11	186.005.847.297,00	(31.195.044.046,00)
3	Belanja Tidak Terduga (BTT)	27.002.794.612,00	5.555.624.496,00	20,57	8.241.317.662,00	(2.685.693.166,00)
	<b>Jumlah Belanja (1+2+3)</b>	<b>1.180.160.601.291,00</b>	<b>1.039.501.502.733,00</b>	<b>88,08</b>	<b>935.047.734.177,00</b>	<b>104.453.768.556,00</b>

Realisasi Anggaran Belanja Daerah Tahun 2022 adalah sebesar Rp1.039.501.502.733,00 atau sebesar 88,08% dari anggaran yang ditetapkan. Hal tersebut tercapai karena adanya pengendalian dalam pengelolaan keuangan daerah. Upaya peningkatan pengendalian dilakukan dengan penghematan biaya (efisiensi anggaran) dengan tetap mengacu pada prinsip-prinsip disiplin anggaran. Sebagai akibat dari kebijaksanaan pengendalian anggaran tersebut terdapat penghematan dan/atau sisa belanja yang disetor ke kas daerah. Pada dasarnya dalam APBD Penetapan ataupun Perubahan telah mengakomodir kebijakan dan regulasi strategis dari pemerintah pusat atau pemerintah daerah, serta penyesuaian terhadap target kinerja SKPD.

#### 5.1.b.1) Belanja Operasi

Belanja Operasi pada Pemerintah Kota Magelang meliputi Belanja Pegawai, Belanja Barang dan Jasa, Belanja Hibah dan Belanja Bantuan Sosial. Adapun rincian realisasi Belanja Operasi Tahun Anggaran 2022 adalah sebagai berikut:

**Tabel 5.21 Belanja Operasi pada Pemerintah Kota Magelang Tahun Anggaran 2022 dan 2021**

No	Belanja Operasi :	2022			2021	Kenaikan/ Penurunan
		Anggaran (Rp)	Realisasi (Rp)	%	Realisasi (Rp)	(Rp)
1	Belanja Pegawai	379.620.119.032,00	357.967.294.641,00	94,30	338.332.223.085,00	19.635.071.556,00
2	Belanja Barang & Jasa	562.919.650.647,00	500.464.607.346,00	88,91	395.432.289.785,00	105.032.317.561,00
3	Belanja Hibah	13.899.646.000,00	13.292.037.999,00	95,63	6.834.681.348,00	6.457.356.651,00
4	Belanja Bantuan Sosial	8.186.311.000,00	7.411.135.000,00	90,53	201.375.000,00	7.209.760.000,00
	<b>Jumlah (1+2+3+4)</b>	<b>964.625.726.679,00</b>	<b>879.135.074.986,00</b>	<b>91,14</b>	<b>740.800.569.218,00</b>	<b>138.334.505.768,00</b>

Realisasi Belanja Operasi Tahun Anggaran 2022 sebesar Rp879.135.074.986,00 atau 91,14% dari anggaran yang ditetapkan sebesar Rp964.625.726.679,00. Apabila dibandingkan dengan realisasi Tahun Anggaran 2021 mengalami kenaikan sebesar Rp138.334.505.768,00 atau naik 18,67%.



#### **5.1.b.1) a) Belanja Pegawai**

Belanja Pegawai Tahun Anggaran 2022 terealisasi sebesar Rp357.967.294.641,00 atau 94,30% dari anggarannya sebesar Rp379.620.119.032,00. Apabila dibandingkan dengan realisasi Tahun Anggaran 2021 sebesar Rp338.332.223.085,00 mengalami kenaikan sebesar Rp19.635.071.556,00 atau naik 5,80%.

Beberapa informasi terkait realisasi Belanja Pegawai Tahun 2022 adalah sebagai berikut:

1. Belanja Iuran Simpanan Peserta Tabungan Perumahan Rakyat tidak terealisasi dikarenakan anggaran tersebut disiapkan untuk mengantisipasi adanya regulasi baru terkait pembayaran Iuran Simpanan Peserta Tabungan Perumahan Rakyat, namun sampai dengan akhir Tahun regulasi tersebut belum terbit;
2. Belanja Uang Jasa Pengabdian tidak terealisasi karena Uang Jasa Pengabdian diberikan kepada Pimpinan atau Anggota DPRD yang meninggal dunia dan/atau mengakhiri masa baktinya dan/atau diberhentikan dengan hormat dimana pada Tahun 2022 tidak ada Pimpinan maupun Anggota DPRD yang meninggal dunia dan/atau mengakhiri masa baktinya dan/atau diberhentikan dengan hormat;
3. Realisasi Belanja Pembebanan PPh kepada Pimpinan dan Anggota DPRD hanya tercapai sebesar 45,36% karena pada saat APBD-Perubahan menganggarkan Belanja Pembebanan PPh untuk Tunjangan Alat Kelengkapan Lainnya (Pansus), namun tidak semua Pansus bekerja setiap bulan sehingga anggaran tersebut tidak terealisasi secara optimal;
4. Realisasi Belanja Tambahan Penghasilan (Tamsil) Guru PNSD hanya sebesar 28,29% dari anggarannya dikarenakan jumlah Guru PNS yang memenuhi syarat untuk menerima Tambahan Penghasilan jumlahnya relatif sedikit sehingga Belanja Tambahan Penghasilan (Tamsil) Guru PNSD tidak terealisasi dengan optimal;
5. Belanja Uang Lembur dan Belanja Honorarium mulai Tahun 2021 sudah tidak dianggarkan dikarenakan Pemerintah Kota Magelang telah memberikan tunjangan berupa Tambahan Penghasilan Pegawai (TPP) yang dalam perhitungannya sudah mengakomodir uang lembur dan honorarium;
6. Penurunan pada Belanja Insentif Pemungutan Pajak Daerah dan Belanja Insentif Pemungutan Retribusi Daerah dari Tahun 2021 ke Tahun 2022, dikarenakan adanya perubahan nomenklatur akun belanja menjadi Belanja Insentif bagi ASN atas Pemungutan Pajak Daerah, Belanja bagi ASN atas Insentif Pemungutan Retribusi Daerah, Belanja Insentif bagi KDH/WKDH atas Pemungutan Pajak Daerah dan Belanja Insentif bagi KDH/WKDH atas Pemungutan Retribusi Daerah bagi KDH/WKDH sebagaimana Keputusan Menteri Dalam Negeri Nomor 050-5889 Tahun 2021 tentang Hasil Verifikasi, Validasi dan Inventarisasi Pemutakhiran Klasifikasi, Kodefikasi dan Nomenklatur Perencanaan Pembangunan dan Keuangan Daerah; dan



7. Untuk penurunan Belanja Pegawai BLUD dari Tahun 2021 ke Tahun 2022, terkait dengan penyesuaian pengalokasian anggaran untuk belanja pegawai Non ASN BLUD yang semula di akun Belanja Pegawai BLUD ke akun Belanja Barang dan Jasa.

Adapun Rincian Belanja Pegawai Tahun Anggaran 2022 tersaji pada **Lampiran 8**, sedangkan rincian Belanja Pegawai per OPD Tahun Anggaran 2022 tersaji pada **Lampiran 9**.

#### 5.1.b.1) b) Belanja Barang dan Jasa

Belanja Barang dan Jasa Tahun Anggaran 2022 terealisasi sebesar Rp500.464.607.346,00 atau 88,91% dari anggaran sebesar Rp562.919.650.647,00. Jika dibandingkan dengan realisasi Tahun Anggaran 2021 sebesar Rp565.139.243.863,00 mengalami penurunan Rp64.674.636.517,00 atau turun sebesar 11,44%. Rincian realisasi Belanja Barang dan Jasa Tahun Anggaran 2022 adalah sebagai berikut:

Tabel 5.22 Belanja Barang dan Jasa Tahun Anggaran 2022 dan 2021

No.	URAIAN	ANGGARAN 2022 (Rp)	REALISASI 2022 (Rp)	%	REALISASI 2021 (Rp)	Kenaikan/ Penurunan (Rp)
1	Belanja Barang	93.613.441.693,00	85.016.604.262,00	90,82	140.279.202.492,00	(55.262.598.230,00)
2	Belanja Jasa	145.324.375.925,00	128.429.728.368,00	88,37	196.436.868.584,00	(68.007.140.216,00)
3	Belanja Pemeliharaan	11.411.019.464,00	10.530.121.321,00	92,28	12.995.007.609,00	(2.464.886.288,00)
4	Belanja Perjalanan Dinas	36.571.185.356,00	31.793.182.890,00	86,94	15.519.288.367,00	16.273.894.523,00
5	Belanja Uang dan/atau Jasa untuk Diberikan kepada Pihak Ketiga/Pihak Lain/Masyarakat	9.986.114.662,00	9.435.171.797,00	94,48	9.864.844.927,00	(429.673.130,00)
6	Belanja Barang dan Jasa BOS	12.824.606.743,00	15.320.538.411,00	119,46	14.655.546.743,00	664.991.668,00
7	Belanja Barang dan Jasa BLUD	253.188.906.804,00	219.939.260.297,00	86,87	175.388.485.141,00	44.550.775.156,00
	<b>JUMLAH</b>	<b>562.919.650.647,00</b>	<b>500.464.607.346,00</b>	<b>88,91</b>	<b>565.139.243.863,00</b>	<b>(64.674.636.517,00)</b>

Penurunan realisasi Belanja Barang Tahun 2022 turun signifikan jika dibandingkan Tahun 2021 yaitu sebesar Rp55.262.598.230,00 dipengaruhi oleh turunnya realisasi Belanja Barang Habis Pakai pada Tahun 2022 sebesar Rp55.457.569.984,00.

Untuk realisasi Belanja Jasa Tahun 2022 juga mengalami penurunan yang signifikan jika dibandingkan Tahun 2021 yaitu sebesar Rp68.007.140.216,00 karena dipengaruhi oleh penurunan realisasi Belanja Jasa Kantor pada Tahun 2022 sebesar Rp65.558.152.392,00.





Realisasi Belanja Barang dan Jasa BOS melebihi pagu anggaran dikarenakan sisa Dana BOS sebelum Tahun 2021 tidak dianggarkan dahulu di APBD sehingga realisasinya melebihi pagu anggaran.

Realisasi Belanja Barang dan Jasa BLUD pada Tahun 2022 mengalami kenaikan sebesar Rp44.550.775.156,00 dibandingkan dengan Tahun 2021 dikarenakan naiknya pagu anggaran Belanja Barang dan Jasa BLUD menyesuaikan dengan kebutuhan.

Rincian Belanja Barang dan Jasa BOS per Sekolah Tahun Anggaran 2022 tersaji pada **Lampiran 10**. Rincian Belanja Barang dan Jasa per OPD Tahun Anggaran 2022 tersaji pada **Lampiran 11**.

Adapun beberapa informasi terkait Belanja Barang dan Jasa Tahun 2022 adalah sebagai berikut:

1. Belanja Barang.

Belanja Barang terdiri dari Belanja Barang Pakai Habis dan Belanja Barang Tak Habis Pakai. Rincian realisasi Belanja Barang Tahun 2022 dan 2021 adalah sebagai berikut:

**Tabel 5.23 Belanja Barang Tahun Anggaran 2022 dan 2021**

No.	BELANJA BARANG	ANGGARAN 2022 (Rp)	REALISASI 2022 (Rp)	%	REALISASI 2021 (Rp)	Kenaikan/ Penurunan (Rp)
1	Belanja Barang Pakai Habis	93.150.020.693,00	84.595.225.107,00	90,82	140.052.795.091,00	(55.457.569.984,00)
2	Belanja Barang Tak Habis Pakai	463.421.000,00	421.379.155,00	90,93	226.407.401,00	194.971.754,00
	<b>JUMLAH</b>	<b>93.613.441.693,00</b>	<b>85.016.604.262,00</b>	<b>90,82</b>	<b>140.279.202.492,00</b>	<b>(55.262.598.230,00)</b>

2. Belanja Jasa.

Adapun untuk rincian realisasi Belanja Jasa Tahun 2022 dan 2021 adalah sebagai berikut:

**Tabel 5.24 Belanja Jasa Tahun Anggaran 2022 dan 2021**

No.	BELANJA JASA	ANGGARAN 2022 (Rp)	REALISASI 2022 (Rp)	%	REALISASI 2021 (Rp)	Kenaikan/ Penurunan (Rp)
1	Belanja Jasa Kantor	111.250.285.928,00	98.298.904.144,00	88,36	163.857.056.536,00	(65.558.152.392,00)
2	Belanja Iuran Jaminan / Asuransi	16.669.455.571,00	15.424.636.712,00	92,53	17.727.947.122,00	(2.303.310.410,00)
3	Belanja Sewa Tanah	14.560.000,00	10.435.000,00	71,67	9.950.000,00	485.000,00
4	Belanja Sewa Peralatan dan Mesin	2.648.306.360,00	1.978.974.997,00	74,73	1.323.563.860,00	655.411.137,00
5	Belanja Sewa Gedung dan Bangunan	868.187.980,00	703.502.400,00	81,03	3.109.584.000,00	(2.406.081.600,00)
6	Belanja Sewa Aset Tetap Lainnya	40.000.000,00	39.500.000,00	98,75	14.500.000,00	25.000.000,00



Pemerintah Kota Magelang  
Catatan Atas Laporan Keuangan  
Untuk Tahun-Tahun yang berakhir pada tanggal 31 Desember 2022 dan 2021

No.	BELANJA JASA	ANGGARAN 2022 (Rp)	REALISASI 2022 (Rp)	%	REALISASI 2021 (Rp)	Kenaikan/ Penurunan (Rp)
7	Belanja Jasa Konsultansi Konstruksi	3.161.529.000,00	2.530.288.649,00	80,03	3.431.488.400,00	(901.199.751,00)
8	Belanja Jasa Konsultansi Non Konstruksi	5.624.833.000,00	4.800.442.888,00	85,34	2.775.569.000,00	2.024.873.888,00
9	Belanja Beasiswa Pendidikan PNS	7.000.000,00	7.000.000,00	100,00	14.000.000,00	(7.000.000,00)
10	Belanja Kursus/Pelatihan, Sosialisasi, Bimbingan Teknis serta Pendidikan dan Pelatihan	4.779.037.999,00	4.408.911.295,00	92,26	4.010.435.310,00	398.475.985,00
11	Belanja Jasa Insentif bagi Pegawai Non ASN atas Pemungutan Pajak Daerah	256.713.669,00	226.013.475,00	88,04	161.110.490,00	64.902.985,00
12	Belanja Jasa Insentif bagi Pegawai Non ASN atas Pemungutan Retribusi Daerah	4.466.418,00	1.118.808,00	25,05	1.663.866,00	(545.058,00)
	<b>JUMLAH</b>	<b>145.324.375.925,00</b>	<b>128.429.728.368,00</b>	<b>88,37</b>	<b>196.436.868.584,00</b>	<b>(68.007.140.216,00)</b>

Realisasi Belanja Jasa Insentif bagi Pegawai Non ASN atas Pemungutan Retribusi Daerah Tahun 2022 hanya terealisasi Rp1.118.808,00 dari anggaran sebesar Rp4.466.418,00 atau 25,05% dikarenakan penyerapan anggaran Belanja Jasa Insentif bagi Pegawai Non ASN atas Pemungutan Retribusi Daerah pada masing-masing OPD pengampu belum optimal.

3. Belanja Pemeliharaan

Rincian realisasi Belanja Pemeliharaan Tahun 2022 dan 2021 tersaji sebagai berikut:

Tabel 5.25 Belanja Pemeliharaan Tahun Anggaran 2022 dan 2021

No.	BELANJA PEMELIHARAAN	ANGGARAN 2022 (Rp)	REALISASI 2022 (Rp)	%	REALISASI 2021 (Rp)	Kenaikan/ Penurunan (Rp)
1	Belanja Pemeliharaan Tanah	15.920.000,00	15.412.300,00	96,81	0,00	15.412.300,00
2	Belanja Pemeliharaan Peralatan dan Mesin	4.070.493.366,00	3.491.349.840,00	85,77	4.972.100.604,00	(1.480.750.764,00)
3	Belanja Pemeliharaan Gedung dan Bangunan	5.645.712.098,00	5.403.694.439,00	95,71	5.355.297.205,00	48.397.234,00
4	Belanja Pemeliharaan Jalan, Jaringan, dan Irigasi	1.678.894.000,00	1.619.664.742,00	96,47	2.491.439.800,00	(871.775.058,00)
5	Belanja Pemeliharaan Aset Tetap Lainnya	0,00	0,00	0,00	176.170.000,00	(176.170.000,00)
	<b>JUMLAH</b>	<b>11.411.019.464,00</b>	<b>10.530.121.321,00</b>	<b>92,28</b>	<b>12.995.007.609,00</b>	<b>(2.464.886.288,00)</b>



Pada Tahun 2022 anggaran Belanja Pemeliharaan Aset Tetap Lainnya tidak dialokasikan karena tidak ada usulan dari OPD saat penyusunan anggaran sehingga tidak terdapat realisasi.

4. Belanja Perjalanan Dinas terdiri dari Belanja Perjalanan Dinas Dalam Negeri dan Belanja Perjalanan Dinas Luar Negeri. Rincian realisasi Belanja Perjalanan Dinas Tahun 2022 dan 2021 adalah sebagai berikut:

**Tabel 5.26 Belanja Perjalanan Dinas Tahun Anggaran 2022 dan 2021**

No.	BELANJA PERJALANAN DINAS	ANGGARAN 2022 (Rp)	REALISASI 2022 (Rp)	%	REALISASI 2021 (Rp)	Kenaikan/ Penurunan (Rp)
1	Belanja Perjalanan Dinas Dalam Negeri	36.219.010.356,00	31.441.116.326,00	86,81	15.519.288.367,00	15.921.827.959,00
2	Belanja Perjalanan Dinas Luar Negeri	352.175.000,00	352.066.564,00	99,97	0,00	352.066.564,00
	<b>JUMLAH</b>	<b>36.571.185.356,00</b>	<b>31.793.182.890,00</b>	<b>86,94</b>	<b>15.519.288.367,00</b>	<b>16.273.894.523,00</b>

Realisasi belanja Perjalanan Dinas pada Tahun 2021 tidak terealisasi dengan maksimal dikarenakan pandemi *Covid-19* dimana banyak pelaksanaan rapat koordinasi baik pusat maupun provinsi dilakukan secara daring, sedangkan pada Tahun 2022 meskipun masih menerapkan PPKM, namun undangan untuk melaksanakan rapat koordinasi atau kegiatan yang lain sudah mulai normal, sehingga penyerapan anggaran Perjalanan Dinas mengalami peningkatan. Realisasi belanja Perjalanan Dinas dilaksanakan sesuai dengan kebutuhan OPD dan besaran realisasi belanja berpedoman pada standarisasi yang sudah ditetapkan dalam Peraturan Kepala Daerah.

5. Belanja Uang dan/atau Jasa untuk Diberikan kepada Pihak Ketiga/Pihak Lain/Masyarakat terdiri dari Belanja Uang yang Diberikan kepada Pihak Ketiga/Pihak Lain/Masyarakat dan Belanja Jasa yang Diberikan kepada Pihak Ketiga/Pihak Lain/Masyarakat. Adapun rincian realisasi Belanja Uang dan/atau Jasa untuk Diberikan kepada Pihak Ketiga/Pihak Lain/Masyarakat adalah sebagai berikut:

**Tabel 5.27 Belanja Uang dan/atau Jasa untuk Diberikan kepada Pihak Ketiga/Pihak Lain/Masyarakat Tahun Anggaran 2022 dan 2021**

No.	BELANJA UANG DAN/ATAU JASA UNTUK DIBERIKAN KEPADA PIHAK KETIGA/PIHAK LAIN/MASYARAKAT	ANGGARAN 2022 (Rp)	REALISASI 2022 (Rp)	%	REALISASI 2021 (Rp)	Kenaikan/ Penurunan (Rp)
1	Belanja Uang yang Diberikan kepada Pihak Ketiga/Pihak Lain/Masyarakat	7.061.637.000,00	6.641.173.900,00	94,05	7.200.546.000,00	(559.372.100,00)



No.	BELANJA UANG DAN/ATAU JASA UNTUK DIBERIKAN KEPADA PIHAK KETIGA/PIHAK LAIN/MASYARAKAT	ANGGARAN 2022 (Rp)	REALISASI 2022 (Rp)	%	REALISASI 2021 (Rp)	Kenaikan/ Penurunan (Rp)
2	Belanja Jasa yang Diberikan kepada Pihak Ketiga/Pihak Lain/Masyarakat	2.924.477.662,00	2.793.997.897,00	95,54	2.664.298.927,00	129.698.970,00
	<b>JUMLAH</b>	<b>9.986.114.662,00</b>	<b>9.435.171.797,00</b>	<b>94,48</b>	<b>9.864.844.927,00</b>	<b>(429.673.130,00)</b>

Rincian Belanja Barang dan Jasa per sub rincian obyek pada Tahun Anggaran 2022 adalah sebagai berikut:

#### **5.1.b.1) b) 1. Belanja Barang**

##### **5.1.b.1) b) 1.1. Belanja Bahan Pakai Habis**

Realisasi Belanja Bahan Pakai Habis Tahun Anggaran 2022 sebesar Rp84.595.225.107,00 atau 90,82% dari anggarannya sebesar Rp93.150.020.693,00. Apabila dibandingkan dengan realisasi Tahun 2021 mengalami penurunan sebesar Rp55.457.569.984,00 atau turun 39,60%.

Penurunan realisasi Belanja Bahan Pakai Habis sebesar Rp55.457.569.984,00 tersebut diantaranya dipengaruhi oleh penurunan realisasi yang signifikan pada Belanja Bahan-Bahan Lainnya sebesar Rp7.915.488.880,00, Belanja Alat/Bahan untuk Kegiatan Kantor- Alat Tulis Kantor sebesar Rp1.635.376.884,00, Belanja Alat/Bahan untuk Kegiatan Kantor-Bahan Cetak sebesar Rp1.128.932.100,00, Belanja Alat/Bahan untuk Kegiatan Kantor- Perabot Kantor sebesar Rp2.161.818.706,00, Belanja Alat/Bahan untuk Kegiatan Kantor-Lainnya sebesar Rp1.506.890.546,00, Belanja Obat-Obatan-Obat sebesar Rp61.848.506.705,00, Belanja Natura dan Pakan-Natura sebesar Rp2.019.267.570,00, serta Belanja Makanan dan Minuman pada Fasilitas Pelayanan Urusan Kesehatan sebesar Rp1.592.298.726,00 pada Tahun 2022 jika dibandingkan dengan realisasi Tahun 2021 dikarenakan penurunan pagu anggaran menyesuaikan dengan kebutuhan OPD. Adapun Rincian Belanja Bahan Habis Pakai Tahun Anggaran 2022 tersaji pada **Lampiran 12**.

##### **5.1.b.1) b) 1.2. Belanja Barang Tak Habis Pakai**

Realisasi Belanja Barang Tak Habis Pakai Tahun Anggaran 2022 sebesar Rp421.379.155,00 atau 90,93% dari anggarannya sebesar Rp463.421.000,00. Apabila dibandingkan dengan realisasi Tahun 2021 mengalami peningkatan sebesar Rp194.971.754,00 atau naik 86,12%, dengan rincian berikut :



**Tabel 5.28 Belanja Barang Tak Habis Pakai Tahun Anggaran 2022 dan 2021**

No	Belanja Barang Tak Habis Pakai	Tahun 2022			Tahun 2021	Kenaikan/ Penurunan (Rp)
		Anggaran (Rp)	Realisasi (Rp)	%	Realisasi (Rp)	
1	Belanja Komponen-Komponen Peralatan	0,00	0,00	0,00	0,00	0,00
2	Belanja Komponen-Komponen Rambu- Rambu	320.000.000,00	303.468.500,00	94,83	152.666.000,00	150.802.500,00
3	Belanja Pipa-Pipa Baja	30.839.000,00	23.178.690,00	75,16	0,00	23.178.690,00
4	Belanja Pipa-Pipa Plastik PVC (UPVC)	112.582.000,00	94.731.965,00	84,14	73.741.401,00	20.990.564,00
	<b>Jumlah</b>	<b>463.421.000,00</b>	<b>421.379.155,00</b>	<b>90,93</b>	<b>226.407.401,00</b>	<b>194.971.754,00</b>

### 5.1.b.1) b) 2. Belanja Jasa

#### 5.1.b.1) b) 2.1. Belanja Jasa Kantor

Realisasi Belanja Jasa Kantor Tahun Anggaran 2022 sebesar Rp98.298.904.144,00 atau 88,36% dari anggarannya sebesar Rp111.250.285.928,00. Apabila dibandingkan dengan realisasi Tahun 2021 mengalami penurunan sebesar Rp65.558.152.392,00 atau turun 40,01%.

Terkait dengan penurunan Belanja Jasa Tenaga Kesehatan pada Tahun 2022 jika dibandingkan Tahun 2021, dikarenakan pada Tahun 2021 masih mampu alokasi anggaran untuk Insentif Tenaga Kesehatan khususnya untuk penanganan *Covid-19* yang masih sangat cukup tinggi. Selanjutnya untuk Belanja Insentif Tenaga Kesehatan Penanganan *Covid-19* yang semula nol pada Tahun 2021 menjadi terealisasi sebesar Rp2.851.786.029,00 pada Tahun 2022 adalah adanya penyesuaian nomenklatur alokasi anggaran Belanja Insentif Tenaga Kesehatan. Rincian Belanja Jasa Kantor Tahun Anggaran 2022 tersaji pada **Lampiran 13**.

#### 5.1.b.1) b) 2.2. Belanja Iuran Jaminan/Asuransi

Realisasi Belanja Iuran Jaminan/Asuransi Tahun Anggaran 2022 sebesar Rp15.424.636.712,00 atau 92,53% dari anggarannya sebesar Rp16.669.455.571,00. Apabila dibandingkan dengan realisasi Tahun 2021 mengalami penurunan sebesar Rp2.303.310.410,00 atau turun 12,99%, dengan rincian berikut :

**Tabel 5.29 Belanja Iuran Jaminan/Asuransi Tahun Anggaran 2022 dan 2021**

No	Belanja Iuran Jaminan/Asuransi	Tahun 2022			Tahun 2021	Kenaikan/ Penurunan (Rp)
		Anggaran (Rp)	Realisasi (Rp)	%	Realisasi (Rp)	
1	Belanja Kontribusi Jaminan Kesehatan bagi PBI	75.600.000,00	42.573.792,00	56,31	0,00	42.573.792,00
2	Belanja Iuran Jaminan Kesehatan bagi Peserta PBPU dan BP Kelas 3	13.541.774.400,00	12.656.054.900,00	93,46	13.234.455.600,00	(578.400.700,00)
3	Belanja Bantuan Iuran Jaminan Kesehatan bagi Peserta PBPU dan BP Kelas 3	504.000.000,00	332.466.400,00	65,97	346.506.849,00	(14.040.449,00)
4	Belanja Iuran Jaminan Kesehatan bagi	2.129.075.494,00	2.023.959.837,00	95,06	3.919.565.272,00	(1.895.605.435,00)



Pemerintah Kota Magelang  
Catatan Atas Laporan Keuangan  
Untuk Tahun-Tahun yang berakhir pada tanggal 31 Desember 2022 dan 2021

No	Belanja luran Jaminan/Asuransi	Tahun 2022			Tahun 2021	Kenaikan/ Penurunan (Rp)
		Anggaran (Rp)	Realisasi (Rp)	%	Realisasi (Rp)	
	Non ASN					
5	Belanja luran Jaminan Kecelakaan Kerja bagi Non ASN	199.574.513,00	178.394.660,00	89,39	101.032.341,00	77.362.319,00
6	Belanja luran Jaminan Kematian bagi Non ASN	219.431.164,00	191.187.123,00	87,13	126.387.060,00	64.800.063,00
	<b>Jumlah</b>	<b>16.669.455.571,00</b>	<b>15.424.636.712,00</b>	<b>92,53</b>	<b>17.727.947.122,00</b>	<b>(2.303.310.410,00)</b>

**5.1.b.1) b) 2.3. Belanja Sewa Tanah**

Realisasi Belanja Sewa Tanah Tahun Anggaran 2022 sebesar Rp10.435.000,00 atau 71,67% dari anggarannya sebesar Rp14.560.000,00. Apabila dibandingkan dengan realisasi Tahun 2021 mengalami peningkatan sebesar Rp485.000,00.

**5.1.b.1) b) 2.4. Belanja Sewa Peralatan dan Mesin**

Realisasi Belanja Sewa Peralatan dan Mesin Tahun Anggaran 2022 sebesar Rp1.978.974.997,00 atau 74,73% dari anggarannya sebesar Rp2.648.306.360,00. Apabila dibandingkan dengan realisasi Tahun 2021 mengalami peningkatan sebesar Rp655.411.137,00 atau naik 49,52%. dengan rincian berikut :

**Tabel 5.30 Belanja Sewa Peralatan dan Mesin Tahun Anggaran 2022 dan 2021**

No	Belanja Sewa Peralatan dan Mesin	Tahun 2022			Tahun 2021	Kenaikan/ Penurunan (Rp)
		Anggaran (Rp)	Realisasi (Rp)	%	Realisasi (Rp)	
1	Belanja Sewa Aggregate and Concrete Equipment	10.285.000,00	0,00	0,00	0,00	0,00
2	Belanja Sewa Electric Generating Set	119.441.600,00	99.507.490,00	83,31	23.716.000,00	75.791.490,00
3	Belanja Sewa Kendaraan Bermotor Penumpang	161.630.000,00	91.115.000,00	56,37	174.689.200,00	(83.574.200,00)
4	Belanja Sewa Kendaraan Bermotor Angkutan Barang	84.731.760,00	56.046.800,00	66,15	20.940.000,00	35.106.800,00
5	Belanja Sewa Kendaraan Bermotor Khusus	5.000.000,00	2.000.000,00	40,00	0,00	2.000.000,00
6	Belanja Sewa Perkakas Bengkel Listrik	0,00	0,00	0,00	2.400.000,00	(2.400.000,00)
7	Belanja Sewa Alat Kantor Lainnya	195.240.000,00	121.085.000,00	62,02	80.711.500,00	40.373.500,00
8	Belanja Sewa Mebel	363.600.000,00	249.451.143,00	68,61	115.294.605,00	134.156.538,00
9	Belanja Sewa Alat Pendingin	6.700.000,00	700.000,00	10,45	10.315.000,00	(9.615.000,00)
10	Belanja Sewa Alat Dapur	20.400.000,00	13.750.500,00	67,40	400.000,00	13.350.500,00
11	Belanja Sewa Alat Rumah Tangga Lainnya (Home Use)	1.654.828.000,00	1.318.879.064,00	79,70	382.153.615,00	936.725.449,00
12	Belanja Sewa Alat Laboratorium Lain	0,00	0,00	0,00	512.943.940,00	(512.943.940,00)
13	Belanja Sewa Personal Computer	25.900.000,00	25.900.000,00	100,00	0,00	25.900.000,00
14	Belanja Sewa Peralatan Personal Computer	550.000,00	540.000,00	98,18	0,00	540.000,00
	<b>Jumlah</b>	<b>2.648.306.360,00</b>	<b>1.978.974.997,00</b>	<b>74,73</b>	<b>1.323.563.860,00</b>	<b>655.411.137,00</b>



Realisasi Belanja Sewa Alat Rumah Tangga Lainnya (*Home Use*) pada Tahun 2022 mengalami kenaikan sebesar Rp936.725.449,00 dibandingkan dengan Tahun 2021 dikarenakan naiknya pagu anggaran Belanja Sewa Alat Rumah Tangga Lainnya (*Home Use*) menyesuaikan dengan kebutuhan OPD.

#### 5.1.b.1) b) 2.5. Belanja Sewa Gedung dan Bangunan

Realisasi Belanja Sewa Gedung dan Bangunan Tahun Anggaran 2022 sebesar Rp703.502.400,00 atau 81,03% dari anggarannya sebesar Rp868.187.980,00.

Apabila dibandingkan dengan realisasi Tahun 2021 mengalami penurunan sebesar Rp2.406.081.600,00 atau turun 77,38%, dengan rincian berikut :

Tabel 5.31 Belanja Sewa Gedung dan Bangunan Tahun Anggaran 2022 dan 2021

No	Belanja Sewa Gedung dan Bangunan	Tahun 2022			Tahun 2021	Kenaikan/ Penurunan (Rp)
		Anggaran (Rp)	Realisasi (Rp)	%	Realisasi (Rp)	
1	Belanja Sewa Bangunan Gedung Kantor	0,00	0,00	0,00	0,00	0,00
2	Belanja Sewa Bangunan Gedung Tempat Pertemuan	623.937.980,00	509.448.900,00	81,65	262.975.400,00	246.473.500,00
3	Belanja Sewa Bangunan Gedung Tempat Pendidikan	700.000,00	0,00	0,00	0,00	0,00
4	Belanja Sewa Bangunan Gedung Tempat Olahraga	9.900.000,00	9.500.000,00	95,96	5.400.000,00	4.100.000,00
5	Belanja Sewa Taman	191.650.000,00	158.193.500,00	82,54	88.861.000,00	69.332.500,00
6	Belanja Sewa Hotel	42.000.000,00	26.360.000,00	62,76	2.752.347.600,00	(2.725.987.600,00)
	<b>Jumlah</b>	<b>868.187.980,00</b>	<b>703.502.400,00</b>	<b>81,03</b>	<b>3.109.584.000,00</b>	<b>(2.406.081.600,00)</b>

Realisasi Belanja Sewa Hotel pada Tahun 2022 mengalami penurunan sebesar Rp2.725.987.600,00 dibandingkan dengan Tahun 2021 dikarenakan pada Tahun 2022 Belanja Sewa Hotel terkait penanganan *Covid-19* dialokasikan pada Belanja Tidak Terduga.

#### 5.1.b.1) b) 2.6. Belanja Sewa Aset Tetap Lainnya

Realisasi Belanja Sewa Aset Tetap Lainnya Tahun Anggaran 2022 sebesar Rp39.500.000,00 atau 98,75% dari anggarannya sebesar Rp40.000.000,00. Apabila dibandingkan dengan realisasi Tahun 2021 mengalami kenaikan sebesar Rp25.000.000,00 atau naik 172,41%.

#### 5.1.b.1) b) 2.7. Belanja Jasa Konsultansi Konstruksi

Realisasi Belanja Jasa Konsultansi Konstruksi Tahun Anggaran 2022 sebesar Rp2.530.288.649,00 atau 80,03% dari anggarannya sebesar Rp3.161.529.000,00. Apabila dibandingkan dengan realisasi Tahun 2021 mengalami penurunan sebesar Rp901.199.751,00 atau turun 26,26%. Rincian Belanja Jasa Konsultansi Konstruksi Tahun Anggaran 2022 tersaji pada **Lampiran 14**.

**5.1.b.1) b) 2.8. Belanja Jasa Konsultansi Non Konstruksi**

Realisasi Belanja Jasa Konsultansi Non Konstruksi Tahun Anggaran 2022 sebesar Rp4.800.442.888,00 atau 85,34% dari anggarannya sebesar Rp5.624.833.000,00. Apabila dibandingkan dengan realisasi Tahun 2021 mengalami peningkatan sebesar Rp2.024.873.888,00 atau naik 72,95%, dengan rincian berikut :

**Tabel 5.32 Belanja Jasa Konsultansi Non Konstruksi Tahun Anggaran 2022 dan 2021**

No	Belanja Jasa Konsultansi Non Konstruksi	Tahun 2022			Tahun 2021	Kenaikan/ Penurunan (Rp)
		Anggaran (Rp)	Realisasi (Rp)	%	Realisasi (Rp)	
1	Belanja Jasa Konsultansi Berorientasi Bidang-Pengembangan Pertanian dan Perdesaan	80.000.000,00	80.000.000,00	100,00	80.000.000,00	0,00
2	Belanja Jasa Konsultansi Berorientasi Bidang-Transportasi	330.500.000,00	322.893.000,00	97,70	48.620.000,00	274.273.000,00
3	Belanja Jasa Konsultansi Berorientasi Bidang-Telematika	535.000.000,00	509.916.300,00	95,31	194.562.500,00	315.353.800,00
4	Belanja Jasa Konsultansi Berorientasi Bidang-Perindustrian dan Perdagangan	0,00	0,00	0,00	89.925.000,00	(89.925.000,00)
5	Belanja Jasa Konsultansi Berorientasi Bidang-Keuangan	276.397.000,00	234.215.380,00	84,74	139.810.000,00	94.405.380,00
6	Belanja Jasa Konsultansi Berorientasi Bidang-Kesehatan	163.518.000,00	129.337.594,00	79,10	1.624.000,00	127.713.594,00
7	Belanja Jasa Konsultansi Berorientasi Bidang-Kependudukan	0,00	0,00	0,00	153.000.000,00	(153.000.000,00)
9	Belanja Jasa Konsultansi Berorientasi Layanan-Jasa Studi Penelitian dan Bantuan Teknik	1.841.041.000,00	1.770.668.500,00	96,18	1.401.872.500,00	368.796.000,00
10	Belanja Jasa Konsultansi Berorientasi Layanan-Jasa Konsultansi Manajemen	217.676.000,00	217.649.000,00	99,99	39.655.000,00	177.994.000,00
11	Belanja Jasa Konsultansi Berorientasi Layanan-Jasa Khusus	2.050.701.000,00	1.405.763.114,00	68,55	626.500.000,00	779.263.114,00
12	Belanja Jasa Konsultansi Bidang Kepariwisata-Jasa Konsultansi Industri Pariwisata	65.000.000,00	65.000.000,00	100,00	0,00	65.000.000,00
13	Belanja Jasa Konsultansi Bidang Kepariwisata-Jasa Konsultansi Pemasaran Pariwisata	65.000.000,00	65.000.000,00	100,00	0,00	65.000.000,00
	<b>Jumlah</b>	<b>5.624.833.000,00</b>	<b>4.800.442.888,00</b>	<b>85,34</b>	<b>2.775.569.000,00</b>	<b>2.024.873.888,00</b>

Pada Tahun 2022 realisasi Belanja Jasa Konsultansi Berorientasi Layanan-Jasa Khusus naik sebesar Rp779.263.114,00 dikarenakan pagu anggaran pada Tahun 2022 naik menyesuaikan dengan kebutuhan OPD.

**5.1.b.1) b) 2.9. Belanja Beasiswa Pendidikan PNS**

Realisasi Belanja Beasiswa Pendidikan PNS Tahun Anggaran 2022 sebesar Rp7.000.000,00 atau 100,00% dari anggarannya sebesar Rp7.000.000,00. Apabila dibandingkan dengan realisasi Tahun 2021





mengalami penurunan sebesar Rp7.000.000,00. Belanja Beasiswa Pendidikan PNS tersebut direalisasikan kepada satu orang PNS yang melaksanakan Tugas Belajar.

#### 5.1.b.1) b) 2.10. Belanja Kursus/Pelatihan, Sosialisasi, Bimbingan Teknis serta Pendidikan dan Pelatihan

Realisasi Belanja Kursus/Pelatihan, Sosialisasi, Bimbingan Teknis serta Pendidikan dan Pelatihan Tahun Anggaran 2022 sebesar Rp4.408.911.295,00 atau 92,26% dari anggarannya sebesar Rp4.779.037.999,00. Apabila dibandingkan dengan realisasi Tahun 2021 mengalami peningkatan sebesar Rp398.475.985,00 atau naik sebesar 9,94%, dengan rincian berikut :

**Tabel 5.33 Belanja Kursus/Pelatihan, Sosialisasi, Bimbingan Teknis serta Pendidikan dan Pelatihan Tahun Anggaran 2022 dan 2021**

No	Belanja Kursus/Pelatihan, Sosialisasi, Bimbingan Teknis serta Pendidikan dan Pelatihan	Tahun 2022			Tahun 2021	Kenaikan/ Penurunan (Rp)
		Anggaran (Rp)	Realisasi (Rp)	%	Realisasi (Rp)	
1	Belanja Kursus Singkat/Pelatihan	4.747.037.999,00	4.398.927.295,00	92,67	3.997.572.310,00	401.354.985,00
2	Belanja Sosialisasi	0,00	0,00	0,00	11.763.000,00	(11.763.000,00)
3	Belanja Bimbingan Teknis	32.000.000,00	9.984.000,00	31,20	1.100.000,00	8.884.000,00
	<b>Jumlah</b>	<b>4.779.037.999,00</b>	<b>4.408.911.295,00</b>	<b>92,26</b>	<b>4.010.435.310,00</b>	<b>398.475.985,00</b>

#### 5.1.b.1) b) 2.11. Belanja Jasa Insentif bagi Pegawai Non ASN atas Pemungutan Pajak Daerah

Realisasi Belanja Jasa Insentif bagi Pegawai Non ASN atas Pemungutan Pajak Daerah Tahun Anggaran 2022 sebesar Rp226.013.475,00 atau 88,04% dari anggarannya sebesar Rp256.713.669,00. Apabila dibandingkan dengan realisasi Tahun 2021 mengalami peningkatan sebesar Rp64.902.985,00, dengan rincian berikut :

**Tabel 5.34 Belanja Jasa Insentif bagi Pegawai Non ASN atas Pemungutan Pajak Daerah Tahun Anggaran 2022 dan 2021**

No	Belanja Jasa Insentif bagi Pegawai Non ASN atas Pemungutan Pajak Daerah	Tahun 2022			Tahun 2021	Kenaikan/ Penurunan (Rp)
		Anggaran (Rp)	Realisasi (Rp)	%	Realisasi (Rp)	
1	Belanja Insentif Pegawai Non ASN atas Pemungutan Pajak Hotel	23.827.500,00	20.156.220,00	84,59	10.223.000,00	9.933.220,00
2	Belanja Insentif Pegawai Non ASN atas Pemungutan Pajak Restoran	42.889.500,00	35.006.220,00	81,62	24.925.440,00	10.080.780,00
3	Belanja Insentif Pegawai Non ASN atas Pemungutan Pajak Hiburan	7.968.975,00	5.725.290,00	71,84	1.778.000,00	3.947.290,00
4	Belanja Insentif Pegawai Non ASN atas Pemungutan Pajak Reklame	10.642.950,00	10.391.850,00	97,64	6.667.000,00	3.724.850,00
5	Belanja Insentif Pegawai Non ASN atas Pemungutan Pajak Penerangan Jalan	46.860.756,00	44.803.125,00	95,61	37.376.000,00	7.427.125,00
6	Belanja Insentif Pegawai Non ASN atas Pemungutan Pajak Parkir	926.628,00	792.180,00	85,49	445.000,00	347.180,00
7	Belanja Insentif Pegawai Non ASN atas Pemungutan Pajak Air Tanah	1.694.400,00	1.563.720,00	92,29	982.965,00	580.755,00



No	Belanja Jasa Insentif bagi Pegawai Non ASN atas Pemungutan Pajak Daerah	Tahun 2022			Tahun 2021	Kenaikan/ Penurunan (Rp)
		Anggaran (Rp)	Realisasi (Rp)	%	Realisasi (Rp)	
8	Belanja Insentif Pegawai Non ASN atas Pemungutan Pajak Sarang Burung Walet	52.956,00	50.610,00	95,57	39.960,00	10.650,00
9	Belanja Insentif Pegawai Non ASN atas Pemungutan Pajak Bumi dan Bangunan Perdesaan dan Perkotaan	68.900.004,00	66.274.260,00	96,19	50.264.040,00	16.010.220,00
10	Belanja Insentif Pegawai Non ASN atas Pemungutan Bea Perolehan Hak atas Tanah dan Bangunan	52.950.000,00	41.250.000,00	77,90	28.409.085,00	12.840.915,00
	<b>Jumlah</b>	<b>256.713.669,00</b>	<b>226.013.475,00</b>	<b>88,04</b>	<b>161.110.490,00</b>	<b>64.902.985,00</b>

### 5.1.b.1) b) 2.12. Belanja Jasa Insentif bagi Pegawai Non ASN atas Pemungutan Retribusi Daerah

Realisasi Belanja Jasa Insentif bagi Pegawai Non ASN atas Pemungutan Retribusi Daerah Tahun Anggaran 2022 sebesar Rp1.118.808,00 atau 25,05% dari anggarannya sebesar Rp4.466.418,00. Apabila dibandingkan dengan realisasi Tahun 2021 mengalami penurunan sebesar Rp545.058,00.

### 5.1.b.1) b) 3. Belanja Pemeliharaan

#### 5.1.b.1) b) 3.1. Belanja Pemeliharaan Tanah

Realisasi Belanja Pemeliharaan Tanah Tahun Anggaran 2022 sebesar Rp15.412.300,00 atau 96,81% dari anggarannya sebesar Rp15.920.000,00. Apabila dibandingkan dengan realisasi Tahun 2021 mengalami kenaikan sebesar Rp15.412.300,00 atau naik 100,00%. Realisasi Belanja Pemeliharaan Tanah tersebut berupa pemeliharaan lapangan voli dan taman di wilayah RW 04 Kelurahan Jurangombo Selatan, Kecamatan Magelang Selatan.

#### 5.1.b.1) b) 3.2. Belanja Pemeliharaan Peralatan dan Mesin

Realisasi Belanja Pemeliharaan Peralatan dan Mesin Tahun Anggaran 2022 sebesar Rp3.491.349.840,00 atau 85,77% dari anggarannya sebesar Rp4.070.493.366,00. Apabila dibandingkan dengan realisasi Tahun 2021 mengalami penurunan sebesar Rp1.480.750.764,00 atau turun 29,78%.

Pada Tahun 2022 realisasi Belanja Pemeliharaan Alat Angkutan-Alat Angkutan Darat Bermotor-Kendaraan Bermotor Penumpang naik sebesar Rp159.748.991,00 dikarenakan pagu anggaran pada Tahun 2022 naik menyesuaikan dengan kebutuhan OPD. Begitu pula dengan realisasi Belanja Pemeliharaan Komputer-Komputer Unit-Komputer Jaringan pada Tahun 2022 mengalami kenaikan sebesar Rp232.604.395,00 dikarenakan pagu anggaran pada Tahun 2022 juga naik menyesuaikan dengan kebutuhan OPD.

Belanja Pemeliharaan Alat Kedokteran dan Kesehatan-Alat Kedokteran-Alat Kedokteran Umum pada Tahun 2022 tidak dianggarkan karena diakomodir melalui anggaran pada masing-masing BLUD.



Rincian Belanja Pemeliharaan Peralatan dan Mesin Tahun Anggaran 2022 tersaji pada **Lampiran 15**.

**5.1.b.1) b) 3.3. Belanja Pemeliharaan Gedung dan Bangunan**

Realisasi Belanja Pemeliharaan Gedung dan Bangunan Tahun Anggaran 2022 sebesar Rp5.403.694.439,00 atau 95,71% dari anggarannya sebesar Rp5.645.712.098,00. Apabila dibandingkan dengan realisasi Tahun 2021 mengalami peningkatan sebesar Rp48.397.234,00 atau naik 0,90%, dengan rincian berikut :

**Tabel 5.35 Belanja Pemeliharaan Gedung dan Bangunan Tahun Anggaran 2022 dan 2021**

No	Belanja Pemeliharaan Gedung dan Bangunan	Tahun 2022			Tahun 2021	Kenaikan/ Penurunan (Rp)
		Anggaran (Rp)	Realisasi (Rp)	%	Realisasi (Rp)	
1	Belanja Pemeliharaan Bangunan Gedung- Bangunan Gedung Tempat Kerja-Bangunan Gedung Kantor	3.770.509.000,00	3.681.100.814,00	97,63	1.034.871.105,00	2.646.229.709,00
2	Belanja Pemeliharaan Bangunan Gedung- Bangunan Gedung Tempat Kerja-Bangunan Kesehatan	0,00	0,00	0,00	3.721.172.100,00	(3.721.172.100,00)
3	Belanja Pemeliharaan Bangunan Gedung- Bangunan Gedung Tempat Kerja-Bangunan Gedung Tempat Pertemuan	193.756.000,00	191.542.000,00	98,86	0,00	191.542.000,00
4	Belanja Pemeliharaan Bangunan Gedung- Bangunan Gedung Tempat Kerja-Bangunan Gedung Tempat Pendidikan	258.204.260,00	232.095.000,00	89,89	207.819.000,00	24.276.000,00
5	Belanja Pemeliharaan Bangunan Gedung- Bangunan Gedung Tempat Kerja-Bangunan Gedung Tempat Olahraga	491.340.000,00	428.963.000,00	87,30	34.080.000,00	394.883.000,00
6	Belanja Pemeliharaan Bangunan Gedung- Bangunan Gedung Tempat Kerja-Bangunan Fasilitas Umum	222.050.838,00	221.386.355,00	99,70	17.248.000,00	204.138.355,00
7	Belanja Pemeliharaan Bangunan Gedung- Bangunan Gedung Tempat Tinggal-Rumah Negara Golongan I	577.650.000,00	521.649.270,00	90,31	144.574.000,00	377.075.270,00
8	Belanja Pemeliharaan Bangunan Gedung- Bangunan Gedung Tempat Tinggal-Rumah Negara Golongan II	132.202.000,00	126.958.000,00	96,03	195.533.000,00	(68.575.000,00)
	<b>Jumlah</b>	<b>5.645.712.098,00</b>	<b>5.403.694.439,00</b>	<b>95,71</b>	<b>5.355.297.205,00</b>	<b>48.397.234,00</b>

Pada Tahun 2022 realisasi Belanja Pemeliharaan Bangunan Gedung- Bangunan Gedung Tempat Kerja-Bangunan Gedung Kantor naik sebesar Rp2.646.229.709,00 dikarenakan pagu anggaran pada Tahun 2022 naik menyesuaikan dengan kebutuhan OPD.



Sedangkan Belanja Pemeliharaan Bangunan Gedung-Bangunan Gedung Tempat Kerja-Bangunan Kesehatan pada Tahun 2022 tidak dianggarkan dikarenakan sudah diakomodir melalui anggaran pada masing-masing BLUD.

#### 5.1.b.1) b) 3.4. Belanja Pemeliharaan Jalan, Jaringan, dan Irigasi

Realisasi Belanja Pemeliharaan Jalan, Jaringan, dan Irigasi Tahun Anggaran 2022 sebesar Rp1.619.664.742,00 atau sebesar 96,47% dari anggaran. Apabila dibandingkan dengan realisasi Tahun 2021 mengalami penurunan sebesar Rp871.775.058,00 atau turun 34,99%, dengan rincian berikut :

Tabel 5.36 Belanja Pemeliharaan Jalan, Jaringan, dan Irigasi Tahun Anggaran 2022 dan 2021

No	Belanja Pemeliharaan Jalan, Jaringan, dan Irigasi	Tahun 2022			Tahun 2021	Kenaikan/ Penurunan (Rp)
		Anggaran (Rp)	Realisasi (Rp)	%	Realisasi (Rp)	
1	Belanja Pemeliharaan Jalan dan Jembatan- Jalan-Jalan Desa	907.046.000,00	872.861.296,00	96,23	0,00	872.861.296,00
2	Belanja Pemeliharaan Bangunan Air- Bangunan Air Kotor- Bangunan Air Kotor Lainnya	771.848.000,00	746.803.446,00	96,76	0,00	746.803.446,00
3	Belanja Pemeliharaan Instalasi- Instalasi Air Kotor-Instalasi Air Buangan Domestik	0,00	0,00	0,00	1.870.000,00	(1.870.000,00)
4	Belanja Pemeliharaan Instalasi- Instalasi Lain-Instalasi Lain	0,00	0,00	0,00	2.489.569.800,00	(2.489.569.800,00)
	<b>Jumlah</b>	<b>1.678.894.000,00</b>	<b>1.619.664.742,00</b>	<b>96,47</b>	<b>2.491.439.800,00</b>	<b>(871.775.058,00)</b>

Pada Tahun 2022 realisasi Belanja Pemeliharaan Jalan dan Jembatan- Jalan-Jalan Desa dan Belanja Pemeliharaan Bangunan Air-Bangunan Air Kotor-Bangunan Air Kotor Lainnya naik masing-masing sebesar Rp872.861.296,00 dan Rp746.803.446,00 dikarenakan pagu anggaran pada Tahun 2022 naik menyesuaikan dengan kebutuhan OPD. Sedangkan pada Tahun 2021 tidak ada alokasi anggaran pada Belanja Pemeliharaan Jalan dan Jembatan- Jalan-Jalan Desa dan Belanja Pemeliharaan Bangunan Air-Bangunan Air Kotor-Bangunan Air Kotor Lainnya.

#### 5.1.b.1) b) 3.5. Belanja Pemeliharaan Aset Tetap Lainnya

Pada Tahun Anggaran 2022 tidak ada alokasi anggaran Belanja Pemeliharaan Aset Tetap Lainnya sehingga realisasi adalah sebesar Rp0,00. Apabila dibandingkan dengan realisasi Tahun 2021 mengalami penurunan sebesar Rp176.170.000,00.

#### 5.1.b.1) b) 4. Belanja Perjalanan Dinas

##### 5.1.b.1) b) 4.1. Belanja Perjalanan Dinas Dalam Negeri

Realisasi Belanja Perjalanan Dinas Dalam Negeri Tahun Anggaran 2022 sebesar Rp31.441.116.326,00 atau 86,81% dari anggarannya sebesar Rp36.219.010.356,00. Apabila dibandingkan dengan realisasi Tahun 2021



mengalami peningkatan sebesar Rp15.921.827.959,00 atau naik 102,59%, dengan rincian berikut :

**Tabel 5.37 Belanja Perjalanan Dinas Dalam Negeri Tahun Anggaran 2022 dan 2021**

No	Belanja Perjalanan Dinas Dalam Negeri	Tahun 2022			Tahun 2021	Kenaikan/ Penurunan (Rp)
		Anggaran (Rp)	Realisasi (Rp)	%	Realisasi (Rp)	
1	Belanja Perjalanan Dinas Biasa	28.337.265.706,00	24.694.113.176,00	87,14	11.765.197.531,00	12.928.915.645,00
2	Belanja Perjalanan Dinas Dalam Kota	5.194.160.000,00	4.408.580.000,00	84,88	2.252.955.000,00	2.155.625.000,00
3	Belanja Perjalanan Dinas Paket Meeting Dalam Kota	2.260.967.650,00	1.939.692.150,00	85,79	1.343.625.836,00	596.066.314,00
4	Belanja Perjalanan Dinas Paket Meeting Luar Kota	426.617.000,00	398.731.000,00	93,46	157.510.000,00	241.221.000,00
	<b>Jumlah</b>	<b>36.219.010.356,00</b>	<b>31.441.116.326,00</b>	<b>86,81</b>	<b>15.519.288.367,00</b>	<b>15.921.827.959,00</b>

#### 5.1.b.1) b) 4.2. Belanja Perjalanan Dinas Luar Negeri

Realisasi Belanja Perjalanan Dinas Luar Negeri Tahun Anggaran 2022 sebesar Rp352,066,564.00 atau 99,97% dari anggarannya sebesar Rp352.175.000,00. Apabila dibandingkan dengan realisasi Tahun 2021 mengalami peningkatan sebesar Rp352.066.564,00 atau naik 100,00%.

Perjalanan Dinas Luar Negeri dilaksanakan dalam rangka Kunjungan Kerja dan Penandatanganan *Letter of Intent (LoI)* Pemerintah Kota Magelang dengan Pemerintah Kota Tula, Rusia. Adapun yang melaksanakan perjalanan dinas dimaksud adalah Walikota Magelang, Ketua DPRD Kota Magelang, Sekretaris Daerah Kota Magelang, Kepala Badan Perencanaan dan Pembangunan Kota Magelang, dan Kepala Bagian Tata Pemerintahan Setda Kota Magelang.

#### 5.1.b.1) b) 5. Belanja Uang dan/atau Jasa untuk Diberikan kepada Pihak Ketiga/Pihak Lain/Masyarakat

##### 5.1.b.1) b) 5.1. Belanja Uang yang Diberikan kepada Pihak Ketiga/Pihak Lain/Masyarakat

Realisasi Belanja Uang yang Diberikan kepada Pihak Ketiga/Pihak Lain/Masyarakat Tahun Anggaran 2022 sebesar Rp6.641.173.900,00 atau 94,05% dari anggarannya sebesar Rp7.061.637.000,00. Apabila dibandingkan dengan realisasi Tahun 2021 mengalami penurunan sebesar Rp559.372.100,00 atau turun 7,77%, dengan rincian berikut :

**Tabel 5.38 Belanja Uang dan/atau Jasa untuk Diberikan kepada Pihak Ketiga/Pihak Lain/Masyarakat Tahun Anggaran 2022 dan 2021**

No	Belanja Uang dan/atau Jasa untuk Diberikan kepada Pihak Ketiga/Pihak Lain/Masyarakat	Tahun 2022			Tahun 2021	Kenaikan/ Penurunan (Rp)
		Anggaran (Rp)	Realisasi (Rp)	%	Realisasi (Rp)	
1	Belanja Hadiah yang Bersifat Perlombaan	2.078.400.000,00	1.698.425.000,00	81,72	876.025.000,00	822.400.000,00
2	Belanja Penghargaan atas Suatu Prestasi	202.500.000,00	199.500.000,00	98,52	38.000.000,00	161.500.000,00



No	Belanja Uang dan/atau Jasa untuk Diberikan kepada Pihak Ketiga/Pihak Lain/Masyarakat	Tahun 2022			Tahun 2021	Kenaikan/ Penurunan (Rp)
		Anggaran (Rp)	Realisasi (Rp)	%	Realisasi (Rp)	
3	Belanja Transfer Keuangan Daerah dan Desa (TKDD)	4.780.737.000,00	4.743.248.900,00	99,22	6.286.521.000,00	(1.543.272.100,00)
	<b>Jumlah</b>	<b>7.061.637.000,00</b>	<b>6.641.173.900,00</b>	<b>94,05</b>	<b>7.200.546.000,00</b>	<b>(559.372.100,00)</b>

Pada Tahun 2022 realisasi Belanja Hadiah yang Bersifat Perlombaan naik sebesar Rp822.400.000,00 jika dibandingkan dengan Tahun 2021 dikarenakan pandemi *Covid-19* yang semakin mereda sehingga semakin banyak kegiatan perlombaan yang dilaksanakan.

Sedangkan realisasi Belanja Transfer Keuangan Daerah dan Desa (TKDD) turun sebesar Rp1.543.272.100,00 pada Tahun 2022 jika dibandingkan dengan Tahun 2021 dikarenakan pagu anggaran pada Tahun 2022 turun menyesuaikan dengan kebutuhan OPD.

#### 5.1.b.1) b) 5.2. Belanja Jasa yang Diberikan kepada Pihak Ketiga/Pihak Lain/Masyarakat

Realisasi Belanja Jasa yang Diberikan kepada Pihak Ketiga/Pihak Lain/Masyarakat Tahun Anggaran 2022 sebesar Rp2.793.997.897,00 atau 95,54% dari anggaran Rp2.924.477.662,00. Apabila dibandingkan dengan realisasi Tahun 2021 mengalami peningkatan sebesar Rp129.698.970,00 atau naik 4,87%, dengan rincian berikut :

**Tabel 5.39 Belanja Jasa yang Diberikan kepada Pihak Ketiga/Pihak Lain/Masyarakat Tahun Anggaran 2022 dan 2021**

No	Belanja Jasa yang Diberikan kepada Pihak Ketiga/Pihak Lain/Masyarakat	Tahun 2022			Tahun 2021	Kenaikan/ Penurunan (Rp)
		Anggaran (Rp)	Realisasi (Rp)	%	Realisasi (Rp)	
1	Belanja Jasa yang Diberikan kepada Pihak Ketiga/Pihak Lain	162.000.000,00	147.998.000,00	91,36	2.649.032.627,00	(2.501.034.627,00)
2	Belanja Jasa yang Diberikan kepada Masyarakat	2.762.477.662,00	2.645.999.897,00	95,78	15.266.300,00	2.630.733.597,00
	<b>Jumlah</b>	<b>2.924.477.662,00</b>	<b>2.793.997.897,00</b>	<b>95,54</b>	<b>2.664.298.927,00</b>	<b>129.698.970,00</b>

Pada Tahun 2022 realisasi Belanja Jasa yang Diberikan kepada Masyarakat naik sebesar Rp2.630.733.597,00 jika dibandingkan dengan Tahun 2021 dikarenakan pagu anggaran pada Tahun 2022 naik menyesuaikan dengan kebutuhan OPD.

#### 5.1.b.1) b) 6. Belanja Barang dan Jasa BOS

Realisasi Belanja Barang dan Jasa BOS Tahun Anggaran 2022 sebesar Rp15.320.538.411,00 atau 119,46% dari anggarannya sebesar Rp12.824.606.743,00. Apabila dibandingkan dengan realisasi Tahun 2021 mengalami peningkatan sebesar Rp664.991.668,00 atau naik 4,54%.

**5.1.b.1) b) 7. Belanja Barang dan Jasa BLUD**

Realisasi Belanja Barang dan Jasa BLUD Tahun Anggaran 2022 sebesar Rp219.939.260.297,00 atau 86,87% dari anggarannya sebesar Rp253.188.906.804,00. Apabila dibandingkan dengan realisasi Tahun 2021 mengalami kenaikan sebesar Rp44.550.775.156,00 atau naik sebesar 25,40%. Rincian Belanja barang dan Jasa per BLUD Tahun 2022 dan 2021 adalah sebagai berikut:

Tabel 5.40 Belanja Barang dan Jasa per BLUD Tahun Anggaran 2022 dan 2021

No.	NAMA BLUD	ANGGARAN 2022 (Rp)	REALISASI 2022 (Rp)	%	REALISASI 2021 (Rp)	Kenaikan/ Penurunan (Rp)
1	Puskesmas Magelang Selatan	1.835.798.732,00	1.623.622.664,00	88,44	1.082.311.846,00	541.310.818,00
2	Puskesmas Jurangombo	1.716.068.053,00	1.001.376.872,00	58,35	959.281.533,00	42.095.339,00
3	Puskesmas Magelang Tengah	2.670.430.994,00	1.069.906.952,00	40,06	1.167.537.517,00	(97.630.565,00)
4	Puskesmas Kerkopan	976.947.879,00	565.532.927,00	57,89	568.083.390,00	(2.550.463,00)
5	Puskesmas Magelang Utara	2.184.811.241,00	1.349.780.127,00	61,78	1.525.073.868,00	(175.293.741,00)
6	RSUD Budi Rahayu	7.749.636.600,00	3.649.439.983,00	47,09	378.153.409,00	3.271.286.574,00
7	RSUD Tidar	236.055.213.305,00	210.679.600.772,00	89,25	169.708.043.578,00	40.971.557.194,00
	<b>Jumlah</b>	<b>253.188.906.804,00</b>	<b>219.939.260.297,00</b>	<b>86,87</b>	<b>175.388.485.141,00</b>	<b>44.550.775.156,00</b>

**5.1.b.1) c) Belanja Hibah**

Total Belanja Hibah Tahun Anggaran 2022 terealisasi sebesar Rp13.292.037.999,00 atau 95,63% dari total anggaran yang ditetapkan sebesar Rp13.899.646.000,00. Apabila dibandingkan dengan realisasi Belanja Hibah Tahun 2021 mengalami kenaikan sebesar Rp6,457,356,651.00 atau naik 94,48%. Belanja Hibah Tahun Anggaran 2022 diberikan kepada Badan dan Lembaga yang Bersifat Nirlaba, Sukarela dan Sosial yang Dibentuk Berdasarkan Peraturan Perundang-Undangan, Badan dan Lembaga Nirlaba, Sukarela dan Sosial yang Telah Memiliki Surat Keterangan Terdaftar, dan Partai Politik. Adapun dasar pelaksanaan belanja hibah adalah Peraturan Walikota Magelang Nomor 5 Tahun 2022 tentang Tata Cara Penganggaran, Pelaksanaan dan Penatausahaan, Pertanggungjawaban dan Pelaporan Serta Monitoring dan Evaluasi Hibah dan Bantuan Sosial Yang Bersumber Dari Anggaran Pendapatan dan Belanja Daerah Kota Magelang. Besaran Realisasi Belanja Hibah Tahun Anggaran 2022 masing-masing sebagai berikut:



Pemerintah Kota Magelang  
Catatan Atas Laporan Keuangan  
Untuk Tahun-Tahun yang berakhir pada tanggal 31 Desember 2022 dan 2021

**Tabel 5.41 Belanja Hibah Tahun Anggaran 2022 dan 2021**

No	Belanja Hibah	Tahun 2022			Tahun 2021	Kenaikan/ Penurunan (Rp)
		Anggaran (Rp)	Realisasi (Rp)	%	Realisasi (Rp)	
1	Belanja Hibah kepada Pemerintah Pusat	0,00	0,00	0,00	150.000.000,00	(150.000.000,00)
2	Belanja Hibah kepada Badan, Lembaga, Organisasi Masyarakat yang Berbadan Hukum Indonesia	8.291.447.000,00	7.892.744.821,00	95,19	6.116.482.348,00	1.776.262.473,00
3	Belanja Hibah Dana BOS	5,040,000,000,00	4.831.094.178,00	95,86	0,00	4.831.094.178,00
3	Belanja Hibah Bantuan Keuangan kepada Partai Politik	568.199.000,00	568.199.000,00	100,00	568.199.000,00	0,00
	<b>Jumlah</b>	<b>13.899.646.000,00</b>	<b>13.292.037.999,00</b>	<b>95,63</b>	<b>6.834.681.348,00</b>	<b>6.457.356.651,00</b>

1. Realisasi Hibah Kepada Pemerintah Pusat sebesar Rp0,00 dikarenakan pada Tahun 2022 tidak dialokasikan anggarannya. Apabila dibandingkan dengan realisasi Belanja Hibah Tahun 2021 mengalami penurunan sebesar Rp150.000.000,00. Penurunan tersebut disebabkan karena tidak adanya Hibah TNI, Hibah POLRI, Hibah Pemilu, maupun Instansi Pemerintah Pusat yang lain.
2. Hibah kepada Badan, Lembaga, Organisasi Masyarakat yang Berbadan Hukum Indonesia dengan realisasi sebesar Rp7.892.744.821,00 atau 95,19% dari anggarannya sebesar Rp8.291.447.000,00. Jika dibandingkan dengan realisasi Belanja Hibah Tahun 2021 mengalami kenaikan sebesar Rp1.776.262.473,00 atau naik 29,04%. Kenaikan tersebut disebabkan oleh bertambahnya jumlah Badan/Lembaga/Organisasi yang menerima dana hibah.

Adapun rincian Hibah kepada Badan, Lembaga, Organisasi Masyarakat yang Berbadan Hukum Indonesia sebagai berikut:

**Tabel 5.42 Belanja Hibah Kepada Badan, Lembaga, Organisasi Masyarakat, Yang Berbadan Hukum Indonesia Tahun Anggaran 2022 dan 2021**

No	Belanja Hibah kepada Badan, Lembaga, Organisasi Masyarakat yang Berbadan Hukum Indonesia	Tahun 2022			Tahun 2021	Kenaikan/ Penurunan (Rp)
		Anggaran (Rp)	Realisasi (Rp)	%	Realisasi (Rp)	
1	Belanja Hibah kepada Badan dan Lembaga yang Bersifat Nirlaba, Sukarela dan Sosial yang Dibentuk Berdasarkan Peraturan Perundang-Undangan	3.201.300.000,00	3.143.775.544,00	98,20	1.447.164.788,00	1.696.610.756,00





Pemerintah Kota Magelang  
Catatan Atas Laporan Keuangan  
Untuk Tahun-Tahun yang berakhir pada tanggal 31 Desember 2022 dan 2021

No	Belanja Hibah kepada Badan, Lembaga, Organisasi Kemasyarakatan yang Berbadan Hukum Indonesia	Tahun 2022			Tahun 2021	Kenaikan/ Penurunan (Rp)
		Anggaran (Rp)	Realisasi (Rp)	%	Realisasi (Rp)	
2	Belanja Hibah kepada Badan dan Lembaga Nirlaba, Sukarela dan Sosial yang Telah Memiliki Surat Keterangan Terdaftar	4.995.147.000,00	4.683.969.277,00	93,77	4.669.317.560,00	14.651.717,00
3	Belanja Hibah kepada Badan dan Lembaga Nirlaba, Sukarela Bersifat Sosial Kemasyarakatan	10.000.000,00	10.000.000,00	100,00	0,00	10.000.000,00
4	Belanja Hibah kepada Koperasi	85.000.000,00	55.000.000,00	64,71	0,00	55.000.000,00
	<b>Jumlah</b>	<b>8.291.447.000,00</b>	<b>7.892.744.821,00</b>	<b>95,19</b>	<b>6.116.482.348,00</b>	<b>1.776.262.473,00</b>

- a. Belanja Hibah kepada Badan dan Lembaga yang Bersifat Nirlaba, Sukarela dan Sosial yang Dibentuk Berdasarkan Peraturan Perundang-Undangan Tahun 2022 berupa uang terealisasi sebesar Rp3.143.775.554,00 atau 98,20% dari anggaran Rp3.201.300.000,00 kepada 18 (delapan belas) Lembaga.

Hibah uang kepada Badan dan Lembaga yang Bersifat Nirlaba, Sukarela dan Sosial yang Dibentuk Berdasarkan Peraturan Perundang-Undangan jika dibandingkan dengan Tahun 2021 mengalami kenaikan sebesar Rp1.696.610.756,00.

Kenaikan realisasi Belanja Hibah kepada Badan dan Lembaga yang Bersifat Nirlaba, Sukarela dan Sosial yang Dibentuk Berdasarkan Peraturan Perundang-Undangan pada Tahun 2022 jika dibandingkan dengan Tahun 2021 disebabkan oleh bertambahnya jumlah Badan/Lembaga/Organisasi yang menerima dana hibah. Pada Tahun 2022 penerimanya sejumlah 18 Lembaga sedangkan pada Tahun 2021 sejumlah tujuh Lembaga.

Rincian belanja hibah kepada Badan dan Lembaga yang Bersifat Nirlaba, Sukarela dan Sosial yang Dibentuk Berdasarkan Peraturan Perundang-Undangan tersaji pada **Lampiran 16**.

- b. Belanja Hibah kepada Badan dan Lembaga Nirlaba, Sukarela dan Sosial yang Telah Memiliki Surat Keterangan Terdaftar terealisasi sebesar Rp4.683.969.277,00 atau 93,77% dari anggaran Rp4.995.147.000,00 merupakan hibah berupa uang yang diberikan kepada sekolah swasta yang terdiri dari 10 SMP Swasta, 17 Sekolah Dasar Swasta, 120 TK/KB/PAUD/POS PAUD di Kota Magelang dan Dewan Pendidikan. Apabila dibandingkan dengan realisasi Belanja Hibah Tahun 2021 mengalami kenaikan sebesar Rp14.651.717,00.



**Tabel 5.43 Realisasi Hibah Sekolah Tahun Anggaran 2022 dan 2021**

No.	Belanja Hibah kepada Badan dan Lembaga Nirlaba, Sukarela dan Sosial yang Telah Memiliki Surat Keterangan Terdaftar	Jml	Anggaran 2022 (Rp)	Realisasi 2022 (Rp)	%	Realisasi 2021 (Rp)	Kenaikan / Penurunan (Rp)
1	TK/KB/PAUD/Pos PAUD	120	1.601.490.000,00	1.528.460.000,00	95,44	1.012.500.000,00	515,960,000.00
2	SD Swasta	17	1.806.932.000,00	1.718.364.924,00	95,10	2.061.811.300,00	(343,446,376)
3	SMP Swasta	10	1.436.725.000,00	1.387.144.353,00	96,55	1.595.006.260,00	(207,861,907)
4	Dewan Pendidikan Kota Magelang	1	50.000.000,00	50.000.000,00	100,00	0,00	50.000.000,00
5	Dewan Kesenian	1	100.000.000,00	0,00	0,00	0,00	0,00
	<b>Jumlah Belanja Hibah Sekolah</b>		<b>4.995.147.000,00</b>	<b>4.683.969.277,00</b>	<b>93,77</b>	<b>4.669.317.560,00</b>	<b>14.651.717,00</b>

Realisasi Belanja Hibah untuk TK/KB/PAUD/Pos PAUD mengalami kenaikan pada Tahun 2022 dibandingkan Tahun 2021 dikarenakan bertambahnya jumlah lembaga penerima hibah pada Tahun 2022 serta bertambahnya pagu anggaran pada masing-masing lembaga penerima hibah di Tahun 2022.

Realisasi Belanja Hibah untuk SD Swasta dan SMP Swasta mengalami penurunan pada Tahun 2022 dibandingkan Tahun 2021 dikarenakan terdapat beberapa kegiatan yang tidak terlaksana seperti karnaval dan kirab budaya pada Tahun 2022.

Tidak terlaksananya hibah untuk Dewan Kesenian Kota Magelang (DKKM) karena adanya pergantian kepengurusan DKKM periode baru dimana terdapat berbagai permasalahan internal DKKM yang tidak terselesaikan, sehingga hibah tersebut tidak direalisasikan.

- c. Belanja Hibah kepada Badan dan Lembaga Nirlaba, Sukarela Bersifat Sosial Masyarakat terealisasi sebesar Rp10.000.000,00 atau 100,00% dari anggaran Rp10.000.000,00 kepada Persatuan Tunanetra Indonesia (Pertuni) Kota Magelang.
- d. Belanja Hibah kepada Koperasi merupakan hibah kepada Koperasi. Realisasi sebesar Rp55.000.000,00 pada Tahun 2022 atau sebesar 64,71% dari anggaran Rp85.000.000,00 dikarenakan dari 17 Koperasi yang mengajukan proposal, hanya sebelas Koperasi yang memenuhi syarat. Sedangkan pada Tahun 2021 tidak ada realisasi Belanja Hibah kepada Koperasi atau sebesar Rp0,00.

Adapun rincian Hibah kepada Koperasi Tahun 2022 adalah sebagai berikut:

**Tabel 5.44 Realisasi Hibah Koperasi Tahun Anggaran 2022 dan 2021**

No	Uraian	Tahun 2022		%	Tahun 2021	Kenaikan / Penurunan (Rp)
		Anggaran (Rp)	Realisasi (Rp)		Realisasi (Rp)	
1.	Koperasi Bahagia Taqwa Sejahtera	5.000.000,00	5.000.000,00	100,00	0,00	5.000.000,00



Pemerintah Kota Magelang  
Catatan Atas Laporan Keuangan  
Untuk Tahun-Tahun yang berakhir pada tanggal 31 Desember 2022 dan 2021

No	Uraian	Tahun 2022		%	Tahun 2021	Kenaikan / Penurunan (Rp)
		Anggaran (Rp)	Realisasi (Rp)		Realisasi (Rp)	
2.	Koperasi Kunci Mekar Abadi	5.000.000,00	5.000.000,00	100,00	0,00	5.000.000,00
3.	Koperasi Magelang Anugrah Sejahtera	5.000.000,00	5.000.000,00	100,00	0,00	5.000.000,00
4.	Koperasi Pengusaha Angkutan Kota	5.000.000,00	5.000.000,00	100,00	0,00	5.000.000,00
5.	Koperasi Persatuan Pensiunan Telkom	5.000.000,00	5.000.000,00	100,00	0,00	5.000.000,00
6.	Koperasi Sawunggalih Makmur Bersama	5.000.000,00	5.000.000,00	100,00	0,00	5.000.000,00
7.	Koperasi Sejahtera Rohani Jasmani	5.000.000,00	5.000.000,00	100,00	0,00	5.000.000,00
8.	Koperasi Sidiq Amanah Sejahtera	5.000.000,00	5.000.000,00	100,00	0,00	5.000.000,00
9.	Koperasi Wira Mandiri	5.000.000,00	5.000.000,00	100,00	0,00	5.000.000,00
10.	Primer Kopti	5.000.000,00	5.000.000,00	100,00	0,00	5.000.000,00
11.	PRIMKOPPABRI	5.000.000,00	5.000.000,00	100,00	0,00	5.000.000,00
12.	Tidak memenuhi syarat	30.000.000,00	0,00	0,00	0,00	0,00
	<b>Jumlah</b>	<b>85.000.000,00</b>	<b>55.000.000,00</b>	<b>64,71</b>	<b>0,00</b>	<b>55.000.000,00</b>

3. Hibah kepada Partai Politik di Tahun 2022 terealisasi 100% sebesar Rp568.199.000,00 dari anggarannya, dan merupakan hibah kepada delapan Partai Politik yang mendapatkan kursi di DPRD Kota Magelang. Apabila dibandingkan dengan realisasi Belanja Hibah Tahun 2021, Belanja Hibah Kepada Partai Politik tidak mengalami kenaikan/penurunan.

Dasar Hibah kepada Partai Politik Tahun 2022 adalah Peraturan Walikota Magelang Nomor 15 Tahun 2020 tentang Tata Cara Penghitungan Dan Besaran Bantuan Keuangan Kepada Parpol di Kota Magelang Tahun 2020-2023. Payung hukum sebagai dasar pemberian hibah tersebut berlaku sampai dengan Tahun 2023.

Belanja Hibah kepada Partai Politik Tahun 2022 dengan rincian sebagai berikut :



**Tabel 5.45 Realisasi Hibah Partai Politik Tahun Anggaran 2022 dan 2021**

No	Partai Politik	Tahun 2022		%	Tahun 2021	Kenaikan / Penurunan (Rp)
		Anggaran (Rp)	Realisasi (Rp)		Realisasi (Rp)	
1.	Partai Kebangkitan Bangsa (PKB)	67.101.000,00	67.101.000,00	100,00	67.101.000,00	0,00
2.	Partai Gerakan Indonesia Raya (Gerindra)	42.718.000,00	42.718.000,00	100,00	42.718.000,00	0,00
3.	Partai Demokrasi Indonesia Perjuangan (PDIP)	197.001.000,00	197.001.000,00	100,00	197.001.000,00	0,00
4.	Partai Golongan Karya (Golkar)	49.645.000,00	49.645.000,00	100,00	49.645.000,00	0,00
5.	Partai Keadilan Sejahtera (PKS)	79.206.000,00	79.206.000,00	100,00	79.206.000,00	0,00
6.	Partai Persatuan Indonesia (Perindo)	20.682.000,00	20.682.000,00	100,00	20.682.000,00	0,00
7.	Partai Hati Nurani Rakyat (Hanura)	33.895.000,00	33.895.000,00	100,00	33.895.000,00	0,00
8.	Partai Demokrat	77.951.000,00	77.951.000,00	100,00	77.951.000,00	0,00
	<b>Jumlah</b>	<b>568.199.000,00</b>	<b>568.199.000,00</b>	<b>100,00</b>	<b>568.199.000,00</b>	<b>0,00</b>

#### 5.1.b.1) d) Belanja Bantuan Sosial

Belanja Bantuan Sosial Tahun Anggaran 2022 direalisasikan sebesar Rp7.411.135.000,00 atau sebesar 90,53% dari anggaran sebesar Rp8.186.311.000,00. Belanja bantuan sosial tersebut diberikan kepada Kelompok Masyarakat dan Anggota Masyarakat. Besaran Belanja Bantuan Sosial dapat diuraikan sebagai berikut:

**Tabel 5.46 Belanja Bantuan Sosial Tahun Anggaran 2022 dan 2021**

No.	Uraian Belanja	2022			2021	Kenaikan/ Penurunan (Rp)
		Anggaran (Rp)	Realisasi (Rp)	%	Realisasi (Rp)	
1	<b>Belanja Bantuan Sosial Kepada Kelompok Masyarakat</b>					
	Belanja Bantuan Sosial Uang yang direncanakan kepada Kelompok Masyarakat	70.000.000,00	70.000.000,00	100,00	56.000.000,00	14.000.000,00
	<b>Jumlah (A)</b>	<b>70.000.000,00</b>	<b>70.000.000,00</b>	<b>100,00</b>	<b>56.000.000,00</b>	<b>14.000.000,00</b>
2	<b>Belanja Bantuan Sosial kepada Individu</b>					
	Belanja Bantuan Sosial Uang yang direncanakan kepada Individu	3.105.000.000,00	2.805.000.000,00	90,34	145.375.000,00	2.659.625.000,00
	Belanja Bantuan Sosial Barang yang Direncanakan kepada Individu	45.711.000,00	42.735.000,00	93,49	0,00	42.735.000,00



Pemerintah Kota Magelang  
Catatan Atas Laporan Keuangan  
Untuk Tahun-Tahun yang berakhir pada tanggal 31 Desember 2022 dan 2021

No.	2022				2021	Kenaikan/ Penurunan (Rp)
	Uraian Belanja	Anggaran (Rp)	Realisasi (Rp)	%	Realisasi (Rp)	
	Jumlah (B)	3.150.711.000,00	2.847.735.000,00	90,38	145.375.000,00	2.702.360.000,00
3	Belanja Bantuan Sosial kepada Keluarga					
	Belanja Bantuan Sosial Uang yang direncanakan kepada Keluarga	4.965.600.000,00	4.493.400.000,00	90,49	0,00	4.493.400.000,00
	Jumlah (C)	4.965.600.000,00	4.493.400.000,00	90,49	0,00	4.493.400.000,00
	<b>JUMLAH A+B+C</b>	<b>8.186.311.000,00</b>	<b>7.411.135.000,00</b>	<b>90,53</b>	<b>201.375.000,00</b>	<b>7.209.760.000,00</b>

- a. Belanja Bantuan Sosial Uang yang direncanakan kepada Kelompok Masyarakat diberikan kepada Kelompok Masyarakat Bogeman Wetan Berseri yang beranggotakan sepuluh orang guna perbaikan jamban keluarga untuk mengatasi kawasan lingkungan kumuh. Belanja bantuan sosial ini disalurkan melalui Dinas Pemberdayaan Masyarakat, Perempuan, Perlindungan Anak, Pengendalian Penduduk dan Keluarga Berencana (DP4KB) sebagai kegiatan pendampingan fisik TNI Manunggal Membangun Desa (TMMD) Tahun 2022 yang terealisasi sebesar Rp70.000.000,00 atau 100,00% dari anggaran Rp70.000.000,00. Apabila dibandingkan dengan realisasi Tahun 2021 terjadi kenaikan Rp14.000.000,00 atau 25,00%.
- b. Belanja bantuan sosial yang direncanakan kepada individu adalah bantuan yang diberikan oleh Pemerintah Kota Magelang kepada Penduduk Kota Magelang yang memenuhi kriteria untuk menerima bantuan dalam rangka menanggulangi resiko sosial. Realisasi bantuan sebesar Rp2.847.735.000,00 diberikan melalui:
  - (1) Dinas Perumahan dan Kawasan Permukiman terealisasi sebesar Rp2.805.000.000,00 atau 90,34% dari anggaran Rp3.105.000.000,00 yang diberikan kepada 221 orang penerima untuk perbaikan Rumah Tidak Layak Huni.
  - (2) Dinas Sosial berupa Penyediaan Alat Bantu terealisasi sebesar Rp42.735.000,00 atau 93,94%, dari anggaran Rp45.711.000,00. Bantuan Sosial Penyediaan Alat Bantu tersebut diberikan kepada enam orang terdiri dari lima kursi roda dan satu kaki palsu.
- c. Belanja Bantuan Sosial Uang yang direncanakan kepada Keluarga diberikan oleh Pemerintah Kota Magelang berupa Bantuan Langsung Tunai (BLT) bagi masyarakat terdampak inflasi kenaikan harga Bahan Bakar Minyak (BBM) melalui Dinas Sosial Kota Magelang dengan realisasi sebesar Rp4.493.400.000,00 atau 90,49% dari anggaran sebesar Rp4.965.600.000,00. Dari data sejumlah 8.059 keluarga yang terdaftar pada Data Terpadu Kesejahteraan Sosial (DTKS) yang telah dilakukan verifikasi administratif dan belum menerima bantuan, Bantuan Langsung Tunai (BLT) tersebut telah disalurkan kepada 7.489 keluarga, sedangkan



sisanya sejumlah 570 keluarga tidak hadir mengambil bantuan sampai dengan batas waktu yang ditentukan dengan berbagai alasan, diantaranya karena meninggal, pindah, dll.

Terkait dengan Belanja Bantuan Sosial Uang yang direncanakan kepada Keluarga yang dialokasikan pada Tahun 2022, adalah sebagai tindak lanjut PMK Nomor 134/PMK.07/2022 tentang Belanja Wajib Dalam Rangka Penanganan Dampak Inflasi Tahun Anggaran 2022. Berdasarkan PMK ini disebutkan bahwa dalam rangka mendukung program penanganan dampak inflasi, Daerah menganggarkan belanja wajib perlindungan sosial diantaranya pemberian bantuan sosial, penciptaan lapangan kerja dan pemberian subsidi sektor transportasi. Untuk Belanja Bantuan Sosial Uang yang direncanakan kepada Keluarga termasuk dalam kategori pemberian bantuan sosial.

#### 5.1.b.2) Belanja Modal

Belanja Modal Kota Magelang meliputi Belanja Tanah, Belanja Peralatan dan Mesin, Belanja Gedung dan Bangunan, Belanja Jalan, Irigasi dan Jaringan, Belanja Aset Tetap Lainnya, Belanja Aset Lainnya dan Belanja Aset Tak Berwujud dengan realisasi Tahun Anggaran 2022 dan 2021, sebagai berikut:

Tabel 5.47 Realisasi Belanja Modal Tahun 2022 dan 2021

No	Belanja Modal	2022			2021	Kenaikan / Penurunan (Rp)
		Anggaran (Rp)	Realisasi (Rp)	%	Realisasi (Rp)	
1	Tanah	12.982.300.000,00	-	-	845.398.500,00	(845.398.500,00)
2	Peralatan & Mesin	94.485.668.420,00	78.688.088.355,00	83,28	76.596.848.806,00	2.091.239.549,00
3	Bangunan dan Gedung	38.531.866.428,00	35.303.373.469,00	91,62	66.724.235.691,00	(31.420.862.222,00)
4	Jalan, Irigasi, Jaringan	39.122.297.952,00	37.931.225.070,00	96,96	39.034.946.484,00	(1.103.721.414,00)
5	Aset Tetap Lainnya	3.409.947.200,00	2.888.116.357,00	84,7	2.804.417.816,00	83.698.541,00
	<b>Jumlah Belanja Modal</b>	<b>188.532.080.000,00</b>	<b>154.810.803.251,00</b>	<b>82,11</b>	<b>186.005.847.297,00</b>	<b>(31.195.044.046,00)</b>

Belanja Modal Tahun Anggaran 2022 terealisasi sebesar Rp154.810.803.251,00 atau 82,11% dari anggaran sebesar Rp188.532.080.000,00. Dan jika dibandingkan dengan realisasi Belanja Modal Tahun Anggaran 2021 sebesar Rp186.005.847.297,00 mengalami penurunan sebesar Rp31.195.044.046,00 atau turun sebesar 16,77%. Uraian selanjutnya untuk Belanja Modal dapat dijelaskan sebagai berikut:

#### 5.1.b.2) a) Belanja Modal Tanah

Untuk Tahun Anggaran 2022 Pemerintah Kota Magelang menganggarkan Belanja Modal Tanah sebesar Rp12.982.300.000,00 dan terealisasi sebesar



Rp0,00 atau sebesar 0,00%. Apabila dibandingkan dengan realisasi Tahun Anggaran 2021 mengalami penurunan sebesar Rp845.398.500,00. Belanja Modal Tanah tersebut berupa anggaran pembebasan tanah warga di sepanjang Jalan Perintis Kemerdekaan dan Jalan Rambut, Kelurahan Kramat Selatan dan Kelurahan Kramat Utara Kota Magelang dalam rangka pelebaran jalan menuju TPST Regional. Adapun anggaran tersebut tidak terealisasi pada Tahun 2022 dikarenakan hal-hal sebagai berikut:

- Tahapan pembebasan tanah warga memerlukan proses yang panjang.
- Surat Keputusan Walikota terkait Penetapan Lokasi baru ditetapkan pada tanggal 26 September 2022 (akhir Tahun).
- Kondisi pada saat itu Kantor Pertanahan (Kantah) Kota Magelang sedang fokus terkait pembebasan tanah untuk pembangunan *fly over* Canguk dan pembebasan tanah untuk *exit toll* Semarang-Jogja.

Rincian Belanja Modal Tanah Tahun 2022 tersaji sebagai berikut:

Tabel 5.48 Belanja Modal Tanah Tahun 2022 dan 2021

No	Uraian	Anggaran 2022 (Rp)	Realisasi 2022 (Rp)	%	Realisasi 2021 (Rp)	Kenaikan / Penurunan (Rp)
	<b>BM TANAH</b>					
1	Tanah untuk bangunan tempat kerja/jasa	0,00	0,00	0,00	35.700.500,00	(35.700.500,00)
2	Tanah untuk taman	0,00	0,00	0,00	52.952.000,00	(52.952.000,00)
3	Tanah Untuk Bangunan jalan	12.982.300.000,00	0,00	0,00	736.095.500,00	(736.095.500,00)
4	Tanah untuk makam	0,00	0,00	0,00	20.650.500,00	(20.650.500,00)
	<b>Jumlah BM Tanah</b>	<b>12.982.300.000,00</b>	<b>0,00</b>	<b>0,00</b>	<b>845.398.500,00</b>	<b>(845.398.500,00)</b>

#### 5.1.b.2) b) Belanja Modal Peralatan dan Mesin

Belanja Modal Peralatan dan Mesin Tahun Anggaran 2022 direalisasikan sebesar Rp78.688.088.355,00 atau 83,28% dari anggarannya sebesar Rp94.485.668.420,00 dan jika dibandingkan dengan realisasi Tahun Anggaran 2021 sebesar Rp76.596.848.806,00 mengalami kenaikan sebesar Rp2.091.239.549,00 atau mengalami kenaikan sebesar 2,73%.

Pada Tahun 2022 realisasi Belanja Modal Komputer turun sebesar Rp9.349.841.285,00 jika dibandingkan dengan Tahun 2021 dikarenakan pagu anggaran pada Tahun 2022 turun menyesuaikan dengan kebutuhan OPD. Begitu pula dengan realisasi Belanja Modal Alat Kedokteran, Belanja Modal Alat Kesehatan, serta Belanja Modal Peralatan dan Mesin BOS mengalami penurunan jika dibandingkan dengan Tahun 2021 masing-masing sebesar Rp9.974.618.030,00, Rp3.262.753.947,00, dan Rp3.368.578.432,00 dikarenakan pagu anggaran pada Tahun 2022 turun menyesuaikan dengan kebutuhan OPD.

Sedangkan realisasi Belanja Modal Peralatan dan Mesin BLUD naik sebesar Rp36.961.322.816,00 jika dibandingkan dengan Tahun 2021 dikarenakan pagu anggaran pada Tahun 2022 naik sesuai dengan kebutuhan. Adapun Rincian belanja Modal Peralatan dan Mesin tersaji dalam **Lampiran 17**.



#### 5.1.b.2) c) Belanja Modal Gedung dan Bangunan

Belanja Modal Gedung dan Bangunan Tahun Anggaran 2022 direalisasikan sebesar Rp35.303.373.469,00 atau 91,62% dari anggarannya sebesar Rp38.531.866.428,00. Jika dibandingkan dengan realisasi Tahun Anggaran 2021 sebesar Rp66.724.235.691,00 mengalami penurunan sebesar Rp31.420.862.222,00 atau turun sebesar 47,09%.

Pada Tahun 2022 realisasi Belanja Modal Gedung dan Bangunan-Pengadaan Bangunan Gedung Kantor turun sebesar Rp9.815.874.676,00 jika dibandingkan dengan Tahun 2021 dikarenakan pagu anggaran pada Tahun 2022 turun menyesuaikan dengan kebutuhan OPD. Begitu pula dengan realisasi Belanja Modal Gedung dan Bangunan-Pengadaan Bangunan Kesehatan, Belanja Modal Gedung dan Bangunan-Pengadaan Bangunan Gedung Tempat Pendidikan, serta Belanja Modal Gedung dan Bangunan-Pengadaan Bangunan Gedung Tempat Olah Raga, Belanja Modal Gedung dan Bangunan - BLUD mengalami penurunan jika dibandingkan dengan Tahun 2021 masing-masing sebesar Rp2.117.717.070,00, Rp2.600.366.975,00, Rp7.684.335.876,00, dan Rp14.385.621.940,00 dikarenakan pagu anggaran pada Tahun 2022 turun menyesuaikan dengan kebutuhan OPD.

Sedangkan pada Tahun 2022 realisasi Belanja Modal Gedung dan Bangunan-Pengadaan Bangunan Gedung Tempat Kerja Lainnya naik sebesar Rp9.232.465.500,00 jika dibandingkan dengan Tahun 2021 dikarenakan adanya kegiatan fisik pembangunan gedung Industri Kecil Menengah (IKM) Centre pada Dinas Perindustrian dan Perdagangan Kota Magelang. Rincian Belanja Modal Gedung dan Bangunan Tahun Anggaran 2022 tersaji pada **Lampiran 18**.

#### 5.1.b.2) d) Belanja Modal Jalan, Irigasi dan Jaringan

Realisasi Belanja Modal Jalan, Irigasi dan Jaringan Tahun Anggaran 2022 sebesar Rp37.931.225.070,00 atau 96,96% dari anggaran sebesar Rp39.122.297.952,00. Jika dibandingkan dengan realisasi Tahun Anggaran 2021 sebesar Rp39.034.946.484,00 mengalami penurunan sebesar Rp1.103.721.414,00 atau turun sebesar 2,83%.

**Tabel 5.49 Realisasi Belanja Modal Jalan, Irigasi dan Jaringan Tahun 2022 dan 2021**

No	URAIAN	ANGGARAN 2022 (Rp)	REALISASI 2022 (Rp)	%	REALISASI 2021 (Rp)	Kenaikan / Penurunan (Rp)
1	Belanja Modal Jalan, Irigasi dan Jaringan - Pengadaan Jalan Kabupaten/Kota	21.317.478.000,00	20.831.197.083,00	97,72	14.492.422.448,00	6.338.774.635,00
2	Belanja Modal Jalan, Irigasi dan Jaringan - Pengadaan Jalan Desa	4.824.433.023,00	4.698.357.100,00	97,39	5.564.549.500,00	(866.192.400,00)
3	Bangunan Pengambilan air bersih / air baku	0,00	0,00	0,00	4.650.000,00	(4.650.000,00)
4	Belanja Modal Bangunan Pembawa Irigasi	17.109.000,00	16.967.000,00	99,17	0,00	16.967.000,00
5	Belanja Modal Bangunan Air Irigasi Lainnya	200.000.000,00	195.712.000,00	97,86	0,00	195.712.000,00





Pemerintah Kota Magelang  
Catatan Atas Laporan Keuangan  
Untuk Tahun-Tahun yang berakhir pada tanggal 31 Desember 2022 dan 2021

No	URAIAN	ANGGARAN 2022 (Rp)	REALISASI 2022 (Rp)	%	REALISASI 2021 (Rp)	Kenaikan / Penurunan (Rp)
6	Belanja Modal Jalan, Irigasi dan Jaringan - Pengadaan Bangunan Pembawa Air Kotor	9.654.578.929,00	9.156.453.943,00	94,84	17.893.596.910,00	(8.737.142.967,00)
7	Belanja Modal Jalan, Irigasi dan Jaringan - Pengadaan Bangunan Pembawa Air Kotor Lainnya	1.221.545.000,00	1.181.385.091,00	96,71	272.624.946,00	908.760.145,00
8	Belanja Modal Instalasi - Belanja Modal Instalasi Air Bersih/Air Baku Lainnya	72.000.000,00	54.387.000,00	75,54	174.865.000,00	(120.478.000,00)
9	Belanja Modal Jalan, Irigasi dan Jaringan - Jaringan Listrik Lainnya	1.815.154.000,00	1.796.765.853,00	98,99	632.237.680,00	1.164.528.173,00
	<b>JUMLAH TOTAL</b>	<b>39.122.297.952,00</b>	<b>37.931.225.070,00</b>	<b>96,96</b>	<b>39.034.946.484,00</b>	<b>(1.103.721.414,00)</b>

Pada Tahun 2022 realisasi Belanja Modal Jalan, Irigasi dan Jaringan-Pengadaan Jalan Kabupaten/Kota naik sebesar Rp6.338.774.635,00 jika dibandingkan dengan Tahun 2021 dikarenakan pagu anggaran pada Tahun 2022 naik menyesuaikan dengan kebutuhan OPD. Realisasi tersebut diantaranya adalah pekerjaan Fisik Pemeliharaan Jalan Barito II, Jalan Telaga Warna, Jalan Diponegoro pada Dinas Pekerjaan Umum dan Penataan Ruang. Kemudian pada Dinas Perumahan dan Kawasan Permukiman diantaranya yaitu Pembangunan Jalan Kawasan Kumuh Mantyasih, Peningkatan Jalan Lingkungan RW.4 Kel. Potrobangsari, serta Pembangunan Talud dan Jalan Lingkungan di Kampung Nambangan.

Pada Tahun 2022 realisasi Belanja Modal Jalan, Irigasi dan Jaringan-Pengadaan Bangunan Pembawa Air Kotor turun sebesar Rp8.737.142.967,00 jika dibandingkan dengan Tahun 2021 dikarenakan pagu anggaran pada Tahun 2022 turun menyesuaikan dengan kebutuhan OPD.

**5.1.b.2) e) Belanja Modal Aset Tetap Lainnya**

Realisasi Belanja Modal Aset Tetap Lainnya Tahun Anggaran 2022 sebesar Rp2.888.116.357,00 atau 84,70% dari anggarannya sebesar Rp3.409.947.200,00. Jika dibandingkan dengan realisasi Tahun Anggaran 2021 mengalami kenaikan sebesar Rp83.698.541,00 atau naik 2,98%. Rincian Belanja Modal Aset Tetap Lainnya Tahun 2022 adalah sebagai berikut:

**Tabel 5.50 Realisasi Belanja Modal Aset Tetap Lainnya Tahun 2022 dan 2021**

No.	URAIAN	ANGGARAN 2022 (Rp)	REALISASI 2022 (Rp)	%	REALISASI 2021 (Rp)	Kenaikan / Penurunan (Rp)
1	Belanja Modal Aset Tetap Lainnya - Pengadaan Buku Umum	25.000.000,00	24.700.000,00	98,80	9.569.725,00	15.130.275,00
2	Belanja Modal Aset Tetap Lainnya - Pengadaan Buku Agama	2.500.000,00	2.260.000,00	90,40	0,00	2.260.000,00
3	Belanja Modal Aset Tetap Lainnya - Pengadaan Buku Ilmu Sosial	3.200.000,00	2.612.000,00	81,63	0,00	2.612.000,00



Pemerintah Kota Magelang  
Catatan Atas Laporan Keuangan  
Untuk Tahun-Tahun yang berakhir pada tanggal 31 Desember 2022 dan 2021

No.	URAIAN	ANGGARAN 2022 (Rp)	REALISASI 2022 (Rp)	%	REALISASI 2021 (Rp)	Kenaikan / Penurunan (Rp)
4	Belanja Modal Aset Tetap Lainnya - Pengadaan Barang Bercorak Kesenian- Alat musik	116.000.000,00	114.717.400,00	98,89	616.353.430,00	(501.636.030,00)
6	Belanja Modal Barang Bercorak Kesenian Lainnya	4.000.000,00	3.996.000,00	99,90	0,00	3.996.000,00
5	Belanja Modal Hewan Piaraan Lainnya	24.200.000,00	19.980.000,00	82,56	0,00	19.980.000,00
6	Belanja Modal Software	1.254.000.000,00	1.243.074.982,00	99,13	1.180.154.370,00	62.920.612,00
7	Belanja Modal Aset Tetap Lainnya - BLUD	450.000.000,00	80.000.000,00	17,78	0,00	80.000.000,00
8	Belanja Modal Aset Tetap Lainnya - BOS	1.531.047.200,00	1.396.775.975,00	91,23	998.340.291,00	398.435.684,00
	<b>JUMLAH TOTAL</b>	<b>3,409,947,200,00</b>	<b>2,888,116,357,00</b>	<b>84,70</b>	<b>2,804,417,816,00</b>	<b>83.698.541,00</b>

Pada Tahun 2022 realisasi Belanja Modal Aset Tetap Lainnya-Pengadaan Barang Bercorak Kesenian-Alat musik turun sebesar Rp501.636.030,00 jika dibandingkan dengan Tahun 2021 dikarenakan pagu anggaran pada Tahun 2022 turun menyesuaikan dengan kebutuhan.

Begitu pula dengan kenaikan realisasi Belanja Modal Aset Tetap Lainnya-BOS sebesar Rp398.435.684,00 jika dibandingkan dengan Tahun 2021 dikarenakan pagu anggaran pada Tahun 2022 naik menyesuaikan dengan kebutuhan.

#### **5.1.b.2) e) 1) Belanja Modal Aset Tak Berwujud**

Belanja Modal Aset Tak Berwujud pada Tahun Anggaran 2022 pada saat penganggaran masuk pada Belanja Modal Aset Tetap Lainnya mengikuti klasifikasi pada Peraturan Menteri Dalam Negeri Nomor 90 Tahun 2019 tentang Klasifikasi, Kodefikasi, dan nomenklatur Perencanaan Pembangunan dan Keuangan Daerah. Namun, secara klasifikasi Neraca dan Pengelolaan Barang Milik Daerah Aset Tak Berwujud tetap masuk dalam akun Aset Tak Berwujud.

#### **5.1.b.3) Belanja Tidak Terduga**

Belanja Tak Terduga dialokasikan dalam APBD untuk kegiatan yang sifatnya tidak biasa dan tidak diharapkan berulang, seperti penanggulangan bencana alam, bencana sosial dan penanggulangan tidak terduga lainnya yang sangat diperlukan dalam rangka penyelenggaraan Pemerintah Daerah.

Pada Tahun 2020 Kota Magelang menetapkan Status Keadaan Darurat Bencana *Covid-19* dengan Surat Keputusan Walikota Magelang nomor 360.2/70/112 Tahun 2020 tentang Penetapan Status keadaan tertentu Bencana Wabah Penyakit Akibat Corona Virus Disease 2019 di Kota Magelang sebagai dasar pengeluaran Belanja Tak Terduga.

Penggunaan Belanja Tak Terduga dalam rangka antisipasi, penanganan dan dampak Penularan Pandemi *Covid-19* berpedoman pada Peraturan Menteri



Dalam Negeri Nomor 20 Tahun 2020 tentang Percepatan Penanganan *Covid-19* di lingkungan Pemerintah Daerah.

Pemberlakuan Pembatasan Kegiatan Masyarakat (PPKM) resmi dicabut pada tanggal 30 Desember 2022 berdasarkan Instruksi Menteri Dalam Negeri Nomor 53 Tahun 2022 tentang Pencegahan dan Pengendalian *Covid-19* pada Masa Transisi Menuju Endemi.

Belanja Tak Terduga Kota Magelang Tahun Anggaran 2022 dianggarkan sebesar Rp27.002.794.612,00 dengan realisasi sebesar Rp5.555.624.496,00 atau sebesar 20,57%, apabila dibandingkan dengan realisasi Belanja Tak Terduga Tahun Anggaran 2021 sebesar Rp8.241.317.662,00 menurun sebesar Rp2.685.693.166,00 atau 32,59% dikarenakan Pandemi *Covid-19* sudah mulai mereda.

Belanja Tidak Terduga digunakan untuk:

1. Penanganan keadaan darurat berupa penanganan *Covid-19*, dengan OPD pengampu untuk penanganan *Covid-19* yaitu:
  - a. Dinas Kesehatan, SP2D sebesar Rp5.621.522.000,00 terealisasi sebesar Rp4.146.328.646,00 setor ke Kas Daerah Rp1.475.193.354,00.
  - b. Satpol PP, SP2D sebesar Rp 47.908.000,00 terealisasi sebesar Rp 47.908.000,00.
  - c. Kecamatan Magelang Utara, SP2D sebesar Rp201.600.000,00 terealisasi sebesar Rp197.787.850 setor ke Kas Daerah Rp3.812.150,00
  - d. Dinas Lingkungan Hidup, SP2D sebesar Rp40.100.000,00 terealisasi sebesar Rp40.100.000,00.
2. Pengembalian kelebihan pembayaran atas penerimaan tahun-tahun sebelumnya berupa pengembalian kelebihan pembayaran restitusi pajak BPHTB.
  - a. Dasar Pengembalian restitusi pajak BPHTB surat dari pemohon tanggal 7 Desember 2021 tentang permohonan restitusi pajak BPHTB yang sudah disetor ke RKUD Kota Magelang tanggal 5 Februari 2021 karena transaksi jual beli terhadap objek pajak tersebut dibatalkan.
  - b. Nota dinas BPKAD kepada Wali Kota Magelang tanggal 29 Desember 2021 nomor 971.12/3773/44 perihal Pertimbangan Permohonan Restitusi pajak BPHTB.
3. Bantuan sosial yang tidak dapat direncanakan sebelumnya berupa santunan kematian.

Dasar hukum pemberian bantuan sosial berupa santunan kematian adalah Peraturan Wali Kota Magelang Nomor 11 Tahun 2021 tentang Pedoman Pemberian Santunan Kematian. OPD pengampu pemberian bantuan sosial berupa santunan kematian yaitu Sekretariat Daerah (Bagian Kesra), dengan SP2D yang diterbitkan sebesar Rp1.125.000.000,00, untuk diberikan kepada ahli waris sebanyak 448 orang, terealisasi sebanyak 446 orang sebesar Rp1.120.000.000,00 dan dua orang ahli waris meninggal dunia, sehingga dilakukan setor ke Kas Daerah sebesar Rp5.000.000,00.



Pemerintah Kota Magelang  
Catatan Atas Laporan Keuangan  
Untuk Tahun-Tahun yang berakhir pada tanggal 31 Desember 2022 dan 2021

Realisasi Belanja Tidak Terduga Kota Magelang Tahun 2022 dan 2021  
adalah sebagai berikut:

Tabel 5.51 Realisasi Belanja Tak Terduga Kota Magelang Tahun 2022 dan 2021

No.	OPD	Kegiatan 2022	Jumlah SP2D 2022 per OPD (Rp)	Realisasi 2022 per OPD (Rp)	Kegiatan 2021	Jumlah SP2D 2021 per OPD (Rp)	Realisasi 2021 per OPD (Rp)
1	Sekretariat Daerah	Santunan Kematian	1.125.000.000,00	1.120.000.000,00	Santunan Kematian	852.500.000,00	847.500.000,00
2	BPKAD	Restitusi pajak BPHT	3.500.000,00	3.500.000,00	Pengeluaran Belanja Tidak Terduga Tahun Anggaran 2021 untuk Penyetoran Sisa Dana Hibah Pariwisata Tahun Anggaran 2020 ke Rekening Kas Umum Negara	263.949.800,00	263.949.800,00
3	Dinas Kesehatan	Pencegahan dan penanganan COVID-19	5.621.522.000,00	4.146.328.646,00	Penyediaan bahan perlengkapan dan peralatan penanganan Covid-19	7.312.089.600,00	5.700.873.182,00
4	Satuan Polisi Pamong Praja	Operasi penindakan PPKM	47.908.000,00	47.908.000,00	Jasa pengamanan penanggulangan Covid-19	757.618.000,00	734.349.000,00
5	Kecamatan Magelang Utara	Monitoring penanganan COVID-19	201.600.000,00	197.787.850,00			
6	Dinas Lingkungan Hidup	Pelayanan pemakaman dengan protokol COVID-19	40.100.000,00	40.100.000,00	Penyediaan suplemen, bahan perlengkapan dan peralatan penanganan Covid-19 dan Jasa tenaga penanganan prasarana dan Sarana Umum	446.157.000,00	308.244.180,00
7	Dinas Sosial				Pemberian jaring pengaman sosial terdampak Covid-19	421.189.000,00	265.321.500,00
8	Dinas Perhubungan				Jasa pengamanan penanggulangan Covid-19	185.380.000,00	121.080.000,00
		<b>JUMLAH TOTAL</b>	<b>7.039.630.000,00</b>	<b>5.555.624.496,00</b>		<b>10.238.883.400,00</b>	<b>8.241.317.662,00</b>

Sedangkan daftar Rekening OPD Pengelola BTT Tahun 2022 tersaji pada tabel sebagai berikut:



**Tabel 5.52 Daftar Rekening OPD Pengelola BTT Tahun 2022**

NO	OPD	NAMA DAN NOMOR REKENING PENGELOLA	PENERBITAN SP2D (Rp)	REALISASI (Rp)	SISA (Rp)	KETERANGAN
1	BAGIAN KESRA	RKUD KOTA MAGELANG 1005000705	1.125.000.000,00	1.120.000.000,00	5.000.000,00	Setor ke Kasda tanggal 13 Juni 2022 Rp2.500.000,00 dan tanggal 6 Juli 2022 Rp2.500.000,00
2	BPKAD	RKUD KOTA MAGELANG 1005000705	3.500.000,00	3.500.000,00	-	-
3	DINAS KESEHATAN	RKUD KOTA MAGELANG 1005000705	5.621.522.000,00	4.146.328.646,00	1.475.193.354,00	Setor kasda tanggal 15 Juli 2022 Rp1.468.538.384,00 dan tanggal 24 Nopember 2022 Rp6.654.970,00
4	SATPOL PP	RKUD KOTA MAGELANG 1005000705	47.908.000,00	47.908.000,00	-	
5	K M U	RKUD KOTA MAGELANG 1005000705	201.600.000,00	197.787.850,00	3.812.150,00	Setor kasda tanggal 24 Juni 2022
6	D L H	RKUD KOTA MAGELANG 1005000705	40.100.000,00	40.100.000,00	-	-
	<b>TOTAL</b>		<b>7.039.630.000,00</b>	<b>5.555.624.496,00</b>	<b>1.484.005.504,00</b>	-

Adapun rincian Penggunaan Dana Belanja Tak Terduga Kota Magelang Tahun 2022 tersaji pada **Lampiran 19**.

### 5.1.c. PEMBIAYAAN

Pembiayaan merupakan transaksi keuangan untuk menutup defisit atau untuk memanfaatkan surplus. Defisit atau surplus terjadi apabila ada selisih antara anggaran pendapatan daerah dan belanja daerah. Pembiayaan disediakan untuk menganggarkan setiap penerimaan yang perlu dibayar kembali dan/atau pengeluaran yang akan diterima kembali, baik pada tahun anggaran yang bersangkutan maupun pada tahun anggaran berikutnya.

Pembiayaan Daerah meliputi Penerimaan Daerah dan Pengeluaran, dengan anggaran dan realisasi Tahun anggaran 2022 dan 2021, termasuk Sisa Lebih Perhitungan Anggaran (SiLPA) tahun berkenaan, adalah sebagai berikut:

**Tabel 5.53 Pembiayaan Daerah Tahun 2022 dan 2021**

No	Pembiayaan:	2022		%	2021	Kenaikan / Penurunan (Rp)
		Anggaran (Rp)	Realisasi (Rp)		Realisasi (Rp)	
1	Penerimaan Pembiayaan	299.618.554.698,00	299.613.433.828,00	100,00	251.534.301.099,00	48.079.132.729,00
2	Pengeluaran Pembiayaan	49.913.500.000,00	49.913.500.000,00	100,00	11.240.000.000,00	38.673.500.000,00
	<b>Pembiayaan Netto (1+2)</b>	<b>249.705.054.698,00</b>	<b>249.699.933.828,00</b>	<b>100,00</b>	<b>240.294.301.099,00</b>	<b>9.405.632.729,00</b>

Penerimaan Pembiayaan Tahun Anggaran 2022 terealisasi sebesar Rp299.613.433.828,00 atau 100,00% dari anggaran yang ditetapkan sebesar Rp299.618.554.698,00. Jika dibandingkan dengan realisasi Tahun Anggaran



2021 sebesar Rp251.534.301.099,00 mengalami kenaikan sebesar Rp48.079.132.729,00 atau naik 19,11%.

Pengeluaran Pembiayaan Tahun Anggaran 2022 direalisasikan sebesar Rp49.913.500.000,00 atau 100,00% dari anggaran sebesar Rp49.913.500.000,00. Jika dibandingkan dengan realisasi Tahun Anggaran 2021 sebesar Rp11.240.000.000,00 naik sebesar Rp38.673.500.000,00 atau naik 344,07%.

#### 5.1.c.1) Penerimaan Pembiayaan

Realisasi Penerimaan Pembiayaan Tahun Anggaran 2022 dan 2021 sebagai berikut:

Tabel 5.54 Realisasi Penerimaan Pembiayaan Tahun Anggaran 2022 dan 2021

Penerimaan Pembiayaan	2022			2021	Kenaikan / Penurunan (Rp)
	Anggaran (Rp)	Realisasi (Rp)	%	Realisasi (Rp)	
Penggunaan SILPA	299.613.554.698,00	299.613.433.828,00	100,00	251.514.967.769,00	48.098.466.059,00
Penerimaan Kembali Piutang Daerah	5.000.000,00	0,00	0,00	19.333.330,00	(19.333.330,00)
<b>Jumlah Penerimaan</b>	<b>299.618.554.698,00</b>	<b>299.613.433.828,00</b>	<b>100,00</b>	<b>251.534.301.099,00</b>	<b>48.079.132.729,00</b>

Penggunaan SiLPA sebesar Rp299.613.433.828,00 adalah penggunaan SILPA Tahun 2022.

Realisasi Penerimaan Kembali Piutang Daerah Tahun 2022 adalah Rp0,00 dari anggaran sebesar Rp5.000.000,00. Realisasi sebesar Rp0,00 tersebut dikarenakan pada Tahun 2022 tidak terdapat Penerimaan Kembali Dana Bergulir kepada kepada Koperasi pada OPD Dinas Perindustrian dan Perdagangan.

#### 5.1.c.2) Pengeluaran Pembiayaan

Realisasi pengeluaran Pembiayaan Tahun Anggaran 2022 sebesar Rp49.913.500.000,00 terealisasi sebesar 100,00% dari anggarannya sebesar Rp49.913.500.000,00. Realisasi Pembiayaan Tahun 2022 dipergunakan untuk:

- Pembentukan Dana Cadangan Pilkada Tahun 2024 sebesar Rp10.000.000.000,00;
- Pembentukan Dana Cadangan Pembangunan Balai Kota Magelang sebesar Rp28.500.000.000,00;
- Penyertaan modal kepada PDOW Taman Kyai Langgeng Kota Magelang sebesar Rp3.000.000.000,00;
- Penyertaan modal kepada Bank Magelang Kota Magelang sebesar Rp1.500.000.000,00;
- Penyertaan modal kepada PDAM Kota Magelang sebesar Rp4.500.000.000,00;
- Penyertaan Modal kepada Perusda Perbengkelan sebesar Rp500.000.000,00;



- Penyertaan Modal kepada Bank Jateng sebesar Rp1.000.000.000,00;
- Penyertaan Modal kepada Perusda Percetakan sebesar Rp913.500.000,00.

Dasar pembentukan dana cadangan dan penyertaan modal adalah sebagai berikut :

- Peraturan Daerah Nomor 2 Tahun 2022 tentang Pembentukan Dana Cadangan Pembangunan Gedung Balai Kota Magelang Tahun 2022-2024.
- Peraturan Daerah Kota Magelang Nomor 3 Tahun 2022 tentang Pembentukan Dana Cadangan Pemilihan Walikota dan Wakil Walikota Magelang Tahun 2024.
- Peraturan Daerah Nomor 7 Tahun 2021 tentang Penambahan Penyertaan Modal Daerah pada Badan Usaha Milik Daerah.

Adapun Dana Cadangan Pembangunan Gedung Balai Kota Magelang Tahun 2022-2024 berdasarkan Bilyet Deposito Berjangka Nomor A310895 tanggal 15 Desember 2022 dengan jangka waktu tanggal 15 Desember 2022 s.d. 15 Januari 2023 sebesar Rp28.500.000.000,00, kemudian Dana Cadangan Pemilihan Walikota dan Wakil Walikota Magelang Tahun 2024 berdasarkan Bilyet Deposito Berjangka Nomor A310896 tanggal 15 Desember 2022 dengan jangka waktu tanggal 15 Desember 2022 s.d. 15 Januari 2023 sebesar Rp10.000.000.000,00, Sehingga pada Tahun 2022 belum ada penerimaan bunga atas Deposito Berjangka Dana Cadangan.

Perbandingan pengeluaran Pembiayaan Tahun 2022 dan 2021 adalah sebagai berikut:

**Tabel 5.55 Realisasi Pengeluaran Pembiayaan Tahun Anggaran 2022 dan 2021**

No	Pengeluaran Pembiayaan	2022			2021	Kenaikan / Penurunan (Rp)
		Anggaran (Rp)	Realisasi (Rp)	%	Realisasi (Rp)	
1	Pembentukan Dana Cadangan	38.500.000.000,00	38.500.000.000,00	0,00	0,00	38.500.000.000,00
2	Penyertaan Modal (Investasi)	11.413.500.000,00	11.413.500.000,00	100,00	11.240.000.000,00	173.500.000,00
	<b>Jumlah Pengeluaran</b>	<b>49.913.500.000,00</b>	<b>49.913.500.000,00</b>	<b>100,00</b>	<b>11.240.000.000,00</b>	<b>38.673.500.000,00</b>

#### 5.1.d. SISA LEBIH PEMBIAYAAN ANGGARAN (SiLPA)

Realisasi Sisa Lebih Pembiayaan Anggaran (SiLPA) dalam Tahun Anggaran 2022 sebesar Rp195.962.229.161,00 merupakan selisih lebih antara surplus dan defisit dengan pembiayaan neto. SiLPA ini terdiri dari:

Total Pendapatan	Rp	985.763.798.066,00
Total Belanja	Rp	1.039.501.502.733,00
Total Transfer	Rp	0,00 (-)
<b>Surplus/Defisit</b>	<b>Rp</b>	<b>(53.737.704.667,00)</b>
Penerimaan Pembiayaan	Rp	299.613.433.828,00
Pengeluaran Pembiayaan	Rp	49.913.500.000,00 (-)
<b>Pembiayaan Netto</b>	<b>Rp</b>	<b>249.699.933.828,00</b>
<b>SiLPA (Surplus/Defisit+Pembiayaan Netto)</b>	<b>Rp</b>	<b>195.962.229.161,00</b>



Selisih Lebih Pembiayaan Anggaran (SILPA) Tahun 2022 sebesar Rp195.962.229.161,00 dengan rincian :

1. SILPA tidak terikat sebesar Rp84.586.201.255,00 yang terdiri dari SILPA yang berasal dari pelampauan pendapatan dan penghematan belanja Tahun 2022.
2. Rincian SILPA terikat sebesar Rp111.376.027.906,00 sebagai berikut :

**Tabel 5.56 Rincian SILPA Terikat Tahun 2022**

No	Keterangan	Nominal (Rp)
1	Sisa Dana Alokasi Khusus Fisik	10.169.601.225,00
2	Sisa Dana Alokasi Khusus Non Fisik	4.067.438.385,00
3	Sisa Dana Bagi Hasil Cukai Hasil Tembakau (DBHCHT)	1.538.324.025,00
4	Sisa Dana Insentif Daerah (DID)	5.115.301.796,00
5	Sisa Kas BLUD	89.471.481.256,00
6	Sisa Kas Bendahara BOS	1.013.881.189,00
	<b>Jumlah (1+2+3+4+5+6)</b>	<b>111.376.027.906,00</b>

Penjelasan dari SILPA terikat adalah sebagai berikut :

- a. Sisa Dana Alokasi Khusus Fisik sebesar Rp10.169.601.225,00 dengan rincian sebagai berikut :

**Tabel 5.57 Sisa DAK Fisik Reguler dan Penugasan sampai dengan Tahun 2022**

No	Jenis DAK	Silpa (Rp)
	<b>DAK FISIK</b>	
1	<b>DAK Reguler:</b>	
	-Kesehatan dan KB	1.962.753.562,00
	-Infrastruktur	3.844.242.911,00
	-Keluarga Berencana	1.077.522.862,00
	-Perumahan dan Permukiman	3.132.755.000,00
2	<b>DAK Penugasan:</b>	
	-Infrastruktur	151.363.390,00
3	<b>CADANGAN DAK FISIK</b>	
	<b>DAK FISIK REGULER:</b>	
	-Sanitasi-Cadangan	963.500,00
	<b>Jumlah</b>	<b>10.169.601.225,00</b>

Adapun rincian Sisa DAK Fisik Tahun Anggaran 2022 tersaji pada **Lampiran 20**.

- b. Sisa DAK Non Fisik Tahun 2022 adalah sebesar Rp4.067.438.385,00. Adapun rincian Sisa DAK Non Fisik Tahun Anggaran 2022 tersaji pada **Lampiran 21**.

- c. Sisa Dana Bagi Hasil Cukai Hasil Tembakau (DBHCHT) sebesar Rp1.538.324.025,00 dapat dirinci sebagai berikut :





Pemerintah Kota Magelang  
Catatan Atas Laporan Keuangan  
Untuk Tahun-Tahun yang berakhir pada tanggal 31 Desember 2022 dan 2021

**Tabel 5.58 Sisa Dana Bagi Hasil Cukai Hasil Tembakau (DBHCHT)**

No	Jenis	Penyaluran 2022 /Sisa s.d. 2022 (Rp)	REALISASI 2022 (Rp)	Silpa 2022 (Rp)	Jenis	Penyaluran 2021 /Sisa s.d. 2021 (Rp)	REALISASI 2021 (Rp)	Silpa 2021 (Rp)
1	DBHCHT	10.858.085.520,00	9.319.761.495,00	1.538.324.025,00	DBHCHT	7.713.914.720,00	5.599.692.722,00	2.114.221.998,00
	Reguler TA 2022	7.857.023.000,00			Reguler TA 2021	6.625.806.000,00		
	Sisa DBH CHT s.d. 2021	2.114.221.998,00			Sisa DBH CHT s.d. 2020	651.302.820,00		
	Perpres 98 Tahun 2022	284.370.000,00			Kurang Bayar yang ditransfer ke RKUD pada TA 2021	436.820,00		
	Alokasi Kurang Bayar 2021	602.470.522,00						
	<b>JUMLAH</b>	<b>10.858.085.520,00</b>	<b>9.319.761.495,00</b>	<b>1.538.324.025,00</b>	<b>JUMLAH</b>	<b>7.713.914.720,00</b>	<b>5.599.692.722,00</b>	<b>2.114.221.998,00</b>

Penjelasan atas sisa DBHCHT Tahun 2022 sebesar Rp1.538.324.025,00 yaitu :

- Sisa DBHCHT Tahun 2022 sebesar Rp935.853.503,00 merupakan sisa dari sembilan OPD pengampu yang terdiri dari :
  1. Dinas Perindustrian dan Perdagangan sebesar Rp5.431.700,00
  2. Dinas Sosial sebesar Rp58.802.500,00
  3. Dinas Tenaga Kerja sebesar Rp354.627.553,00
  4. Satpol PP sebesar Rp28.036.772,00
  5. Dinas Kesehatan sebesar Rp429.848.083,00
  6. Dinas Komunikasi, Informasi dan Statistik sebesar Rp26.721.000,00
  7. Dinas Kepemudaan, Olahraga dan Pariwisata Rp18.458.500,00
  8. Dinas Pendidikan dan Kebudayaan sebesar Rp1.768.555,00
  9. Bagian Perekonomian Setda sebesar Rp12.158.840,00
- Kurang bayar DBHCHT Tahun 2021 sebesar Rp602.470.522,00 yang ditransfer Tahun 2022 dan belum dianggarkan pada Tahun 2022.

d. Sisa Dana Insentif Daerah (DID) Tahun 2022 sebesar Rp5.115.301.796,00 yang terdiri dari:

- 1) Sisa Dana Insentif Daerah (DID) Kinerja Tahun Berjalan sebesar Rp722.304.189,00.

Jumlah realisasi penyerapan DID Kinerja Tahun Berjalan Kota Magelang Tahun 2022 adalah Rp8.281.461.811,00 dengan rincian sebagai berikut:

- Bidang Pekerjaan Umum dan Penataan Ruang sebesar Rp183.643.900,00.
- Bidang Sosial sebesar Rp1.585.064.200,00.
- Bidang Tenaga Kerja sebesar Rp4.798.704.791,00.



- Bidang Pangan sebesar Rp711.545.395,00.
- Bidang Koperasi, Usaha Kecil dan Menengah sebesar Rp209.547.500,00.
- Bidang Pemberdayaan Masyarakat dan Desa sebesar Rp632.180.025,00.
- Bidang Pemberdayaan Perempuan dan Perlindungan Anak sebesar Rp87.650.000,00.
- Bidang Lainnya sebesar Rp73.126.000,00.

2) Sisa Dana Insentif Daerah (DID) Kinerja Tahun Sebelumnya sebesar Rp1.171.317.449,00.

Jumlah realisasi penyerapan DID Kinerja Tahun Sebelumnya Kota Magelang Tahun 2022 adalah Rp6.874.799.551,00 dengan rincian sebagai berikut:

- Bidang Pendidikan sebesar Rp3.999.630.640,00.
- Bidang Kesehatan sebesar Rp2.337.687.931,00.
- Bidang Pemberdayaan Ekonomi Masyarakat sebesar Rp537.480.980,00.

3) Sisa dari penggunaan SiLPA Dana Insentif Daerah (DID) Tahun 2021 sebesar Rp3.221.680.158,00.

Jumlah realisasi penyerapan sisa DID Tahun 2021 adalah Rp24.835.646.319,00 dengan rincian sebagai berikut:

- Bidang Pendidikan-Umum sebesar Rp2.796.790.279,00;
- Bidang Kesehatan-Umum sebesar Rp7.251.691.975,00;
- Bidang Kesehatan-Penanganan Covid-19 sebesar Rp4.438.779.466,00;
- Bidang Penguatan Ekonomi sebesar Rp3.590.599.404,00; dan
- Bidang Perlindungan Sosial sebesar Rp6.757.785.195,00.

d. Sisa Kas BLUD sebesar Rp89.471.481.256,00 dengan rincian sebagai berikut :

- 1) Puskesmas Magelang Selatan sebesar Rp 245.615.958,00
- 2) Puskesmas Jurangombo sebesar Rp 726.297.703,00
- 3) Puskesmas Magelang Tengah sebesar Rp 1.628.938.504,00
- 4) Puskesmas Kerkopan sebesar Rp 378.919.430,00
- 5) Puskesmas Magelang Utara sebesar Rp 743.351.660,00
- 6) Rumah Sakit Budi Rahayu Rp 5.656.781.599,00
- 7) Rumah Sakit Umum Daerah Tidar Rp80.091.576.402,00

Tabel 5.59 Rincian Kas di BLUD Tahun 2022

No	Nama BLUD	Nomor Rekening	Bank (Rp)	Tunai (Rp)	Saldo 2022 (Rp)
(1)	(2)	(3)	(4)	(5)	(6)=(4)+(5)
1	Rumah Sakit Umum Daerah Tidar (Bank Jateng)	1005015034	80.067.544.314,00	0,00	80.067.544.314,00
2	Rumah Sakit Umum Daerah Tidar (Bank Mandiri)	1360014983750	1.241.121,00	0,00	1.241.121,00
3	Rumah Sakit Umum Daerah Tidar (Bank Negara Indonesia 46)	2525051932	22.790.967,00	0,00	22.790.967,00



Pemerintah Kota Magelang  
Catatan Atas Laporan Keuangan  
Untuk Tahun-Tahun yang berakhir pada tanggal 31 Desember 2022 dan 2021

No	Nama BLUD	Nomor Rekening	Bank (Rp)	Tunai (Rp)	Saldo 2022 (Rp)
4	Puskesmas Magelang Selatan	1005005325	245.615.958,00	0,00	245.615.958,00
5	Puskesmas Jurangombo	1005005341	726.297.703,00	0,00	726.297.703,00
6	Puskesmas Magelang Tengah	1005005317	1.628.938.504,00	0,00	1.628.938.504,00
7	Puskesmas Kerkopan	1005005333	378.919.430,00	0,00	378.919.430,00
8	Puskesmas Magelang Utara	1005005392	743.351.660,00	0,00	743.351.660,00
9	Rumah Sakit Umum Daerah Budi Rahayu	1005008936	5.656.781.599,00	0,00	5.656.781.599,00
	<b>Jumlah</b>		<b>89.471.481.256,00</b>	<b>0,00</b>	<b>89.471.481.256,00</b>

e. Sisa Kas BOS Kota Magelang sebesar :

Tabel 5.60 Sisa Dana Belanja Operasional Sekolah (Dana BOS)

No	DANA BOS	Jumlah (Rp)
1	<b>A. Jumlah Penerimaan Dana BOS s/d TA 2022</b>	
	Sisa Dana BOS s.d. 2021	3.274.543.007,00
	Salur BOS regular TA 2022	16.283.411.860,00
	Salur BOS kinerja TA 2022	0,00
	<b>Jumlah A</b>	<b>19.557.954.867,00</b>
2	<b>B. Jumlah Pengembalian Lebih Salur Dana BOS TA 2022</b>	
	Pengembalian Lebih Salur di TA 2022	0,00
	<b>Jumlah B</b>	<b>0,00</b>
3	<b>C. Realisasi Belanja Dana BOS TA 2022</b>	
	Realisasi Dana BOS TA 2022	18.498.559.629,00
	<b>Jumlah C</b>	<b>18.498.559.629,00</b>
4	<b>D. Saldo BOS ditutup karena penggabungan sekolah</b>	45.514.049,00
	<b>Jumlah D</b>	<b>45.514.049,00</b>
	<b>SiLPA Dana BOS TA 2022 (A-B-C-D)</b>	<b>1.013.881.189,00</b>

Adapun rincian sisa dana BOS per Sekolah Tahun 2022 tersaji pada **Lampiran 22**.



## **5.2. PENJELASAN POS-POS AKUN LAPORAN PERUBAHAN SALDO ANGGARAN LEBIH (LP-SAL)**

Laporan Perubahan Saldo Anggaran Lebih (LPSAL) adalah laporan yang menyajikan informasi kenaikan dan penurunan Saldo Anggaran Lebih (SAL) pada tahun pelaporan. Laporan Perubahan SAL tahun 2022 dapat dijelaskan sebagai berikut:

### **5.2.1. Saldo Anggaran Lebih Awal**

Saldo Anggaran Lebih Awal tahun 2022 merupakan akumulasi SiLPA tahun-tahun anggaran sebelumnya, yaitu sebesar Rp299.613.554.698,00 yang merupakan Saldo Anggaran Lebih Akhir Tahun Anggaran 2021, atau mengalami kenaikan 19,12% dari tahun 2021 yaitu sebesar Rp251.514.967.769,00.

### **5.2.2. Penggunaan SAL Sebagai Penerimaan Tahun Berjalan**

Penggunaan SAL merupakan SiLPA Tahun 2021 yang telah digunakan sebagai Penerimaan Pembiayaan Tahun 2022 sebesar Rp299.613.433.828,00.

### **5.2.3. Sisa Lebih/Kurang Pembiayaan Anggaran (SiLPA/SiKPA)**

Sisa Lebih/Kurang Pembiayaan Anggaran sebesar Rp195.962.229.161,00.

### **5.2.4. Koreksi Kesalahan Pembukuan Tahun Sebelumnya**

Merupakan koreksi kesalahan pembukuan yang berhubungan dengan periode sebelumnya. Untuk tahun 2021 dan 2022 terdapat koreksi kesalahan pembukuan tahun sebelumnya atau sebesar Rp120.870,00.

### **5.2.5. Lain-lain**

Untuk Tahun 2022 tidak terdapat transaksi lain-lain yang mempengaruhi perubahan SAL atau sebesar Rp0,00.

### **5.2.6. Saldo Anggaran Lebih Akhir**

Saldo Anggaran Lebih Akhir sebesar Rp195.962.229.161,00 sesuai dengan SiLPA pada Laporan Realisasi Anggaran Tahun 2022.

### 5.3. PENJELASAN POS-POS AKUN NERACA

Penjelasan pos akun neraca ini menguraikan secara singkat mengenai posisi saldo rekening neraca yang disajikan dengan rincian secara detail dalam daftar lampiran yang merupakan bagian tidak terpisahkan dari Laporan Keuangan ini dan pengungkapan informasi yang diharuskan oleh kebijakan akuntansi pemerintahan yang belum disajikan dalam lembar muka laporan keuangan. Dalam penjelasan pos akun-pos akun neraca ini diuraikan mengenai posisi Neraca untuk tahun yang berakhir pada tanggal 31 Desember 2022 dengan rincian sebagai berikut:

#### 5.3.1. ASET

Saldo Aset per 31 Desember 2022 sebesar Rp4.267.505.926.781,79 turun sebesar Rp69.887.635.728,89 atau turun 1,61% dibandingkan saldo per 31 Desember 2021 sebesar Rp4.337.393.562.510,68 sebagaimana disajikan dengan rincian sebagai berikut:

Tabel 5.61 Rincian Aset Pemerintah Kota Magelang per 31 Desember 2022 dan 2021

No	Uraian	31 Desember 2022 (Rp)	31 Desember 2021 (Rp)	Kenaikan/Penurunan (Rp)
(1)	(2)	(3)	(4)	(5)=(3)-(4)
1	Aset Lancar	259.534.445.360,72	437.656.303.040,60	(178.121.857.679,88)
2	Investasi Jangka Panjang	146.172.887.635,58	131.483.253.795,39	14.689.633.840,19
3	Aset Tetap	3.727.682.064.385,15	3.676.789.810.653,07	50.892.253.732,08
4	Dana Cadangan	38.500.000.000,00	0,00	38.500.000.000,00
5	Aset Lainnya	95.616.529.400,34	91.464.195.021,62	4.152.334.378,72
	<b>Jumlah</b>	<b>4.267.505.926.781,79</b>	<b>4.337.393.562.510,68</b>	<b>(69.887.635.728,89)</b>

Aset terdiri dari Aset Lancar, Investasi Jangka Panjang, Aset Tetap dan Aset Lainnya dengan rincian sebagai berikut:

#### 5.3.1.a. Aset Lancar

Aset lancar terdiri dari Kas dan Setara Kas dan Aset selain Kas yang diharapkan segera dapat direalisasikan, dipakai atau dimiliki untuk dijual kembali dalam waktu 12 (dua belas) bulan sejak tanggal pelaporan. Saldo Aset Lancar per tanggal 31 Desember 2022 sebesar Rp259.534.445.360,72. Terjadi penurunan sebesar Rp178.121.857.679,88 atau 40,70% jika dibandingkan saldo per 31 Desember 2021 yaitu sebesar Rp437.656.303.040,60 dengan rincian sebagai berikut:

Tabel 5.62 Rincian Aset Lancar per 31 Desember 2022 dan 2021

No	Uraian	31 Desember 2022 (Rp)	31 Desember 2021 (Rp)	Kenaikan / (Penurunan) (Rp)
(1)	(2)	(3)	(4)	(5)=(3)-(4)
1	Kas di Kas Daerah	105.431.352.667,00	221.816.183.618,00	(116.384.830.951,00)
2	Kas di Bendahara Penerimaan	0,00	0,00	0,00

Pemerintah Kota Magelang  
Catatan Atas Laporan Keuangan  
Untuk tahun-tahun yang berakhir pada tanggal 31 Desember 2022 dan 2021

No	Uraian	31 Desember 2022 (Rp)	31 Desember 2021 (Rp)	Kenaikan / (Penurunan) (Rp)
(1)	(2)	(3)	(4)	(5)=(3)-(4)
3	Kas di Bendahara Pengeluaran	0,00	12.284.935,00	(12.284.935,00)
4	Kas di BLUD	89.471.481.256,00	74.518.267.804,00	14.953.213.452,00
5	Kas di Bendahara BOS	1.013.881.189,00	3.274.543.007,00	(2.260.661.818,00)
6	Kas Lainnya	45.514.049,00	0,00	45.514.049,00
7	Piutang Pajak Daerah	17.219.633.728,00	16.292.131.708,00	927.502.020,00
8	Piutang Retribusi Daerah	4.659.032.246,00	4.316.487.796,00	342.544.450,00
9	Piutang Hasil Pengelolaan Kekayaan Daerah yang Dipisahkan	5.288.086.053,29	4.339.132.731,69	948.953.321,60
10	Piutang Lain-lain PAD yang Sah	17.087.692.806,46	105.681.218.228,46	(88.593.525.422)
11	Piutang Transfer Antar Daerah	4.086.293.330,00	3.761.105.153,00	325.188.177,00
12	Piutang Lainnya	1.562.574.092,00	1.562.574.092,00	0,00
13	Penyisihan Piutang	(20.445.036.441,76)	(28.305.130.361,63)	7.860.093.919,87
14	Beban Dibayar Dimuka	0,00	0,00	0,00
15	Persediaan	34.113.940.385,73	30.387.504.329,08	3.726.436.056,65
	<b>Jumlah</b>	<b>259.534.445.360,72</b>	<b>437.656.303.040,60</b>	<b>(178.121.857.679,88)</b>

**5.3.1.a. 1) Kas dan Setara Kas**

Saldo Kas dan Setara Kas per 31 Desember 2022 sebesar Rp195.962.229.161,00. Mengalami penurunan sebesar Rp103.659.050.203,00 atau 34,60% jika dibandingkan saldo per 31 Desember 2021 sebesar Rp299.621.279.364,00. Rincian Kas dan Setara Kas adalah sebagai berikut:

**Tabel 5.63 Rincian Kas dan Setara Kas per 31 Desember 2022 dan 2021**

No	Uraian	31 Desember 2022 (Rp)	31 Desember 2021 (Rp)	Kenaikan/Penurunan (Rp)
(1)	(2)	(3)	(4)	(5)=(3)-(4)
1	Kas di Kas Daerah	105.431.352.667,00	221.816.183.618,00	(116.384.830.951,00)
2	Kas di Bendahara Penerimaan	0,00	0,00	0,00
3	Kas di Bendahara Pengeluaran	0,00	12.284.935,00	(12.284.935,00)
4	Kas di BLUD	89.471.481.256,00	74.518.267.804,00	14.953.213.452,00
5	Kas di Bendahara BOS	1.013.881.189,00	3.274.543.007,00	(2.260.661.818,00)
6	Kas Lainnya	45.514.049,00	0,00	45.514.049,00
	<b>Jumlah</b>	<b>195.962.229.161,00</b>	<b>299.621.279.364,00</b>	<b>(103.659.050.203,00)</b>

**5.3.1.a 1) a) Kas di Kas Daerah**

Saldo Kas di Kas Daerah per 31 Desember 2022 sebesar Rp105.431.352.667,00 turun sebesar Rp116.384.830.951,00 atau 52,47% jika dibandingkan saldo per 31 Desember 2021 sebesar Rp221.816.183.618,00.

**5.3.1.a 1) b) Kas di Bendahara Penerimaan**

Kas di Bendahara Penerimaan per tanggal 31 Desember 2022 sebesar Rp0,00. Apabila dibandingkan dengan kondisi per 31 Desember 2021 sebesar Rp0,00. Semua penerimaan sudah disetorkan ke kas daerah oleh Bendahara Penerimaan OPD pada tahun 2022.

**5.3.1.a 1) c) Kas di Bendahara Pengeluaran**

Kas di Bendahara Pengeluaran per tanggal 31 Desember 2022 sebesar Rp0,00 dan tahun 2021 sebesar Rp12.284.935,00. Berikut ini rincian Kas di Bendahara Pengeluaran Tahun 2022 dan 2021.

**Tabel 5.64 Rincian Kas di Bendahara Pengeluaran**

No	OPD	31 Desember 2022 (Rp)	31 Desember 2021 (Rp)	Keterangan
1	BKPSDM	0,00	999,00	Telah disetor ke RKUD tanggal 3 Januari 2022
2	Dinas Lingkungan Hidup	0,00	4.288.436,00	Utang PFK 2021 yang telah disetor pada Januari 2022
3	DPUPR	0,00	7.875.000,00	Telah disetor ke RKUD tanggal 7 Januari 2022
4	Dinas Pendidikan dan Kebudayaan	0,00	120.500,00	Telah disetor ke RKUD tanggal 5 Januari 2022
	<b>Jumlah</b>	<b>0,00</b>	<b>12.284.935,00</b>	

**5.3.1.a 1) d) Kas di Badan Layanan Umum Daerah (BLUD)**

Saldo Kas di BLUD per 31 Desember 2022 adalah sebesar Rp89.471.481.256,00 naik sebesar Rp14.953.213.452,00 atau 20,07% jika dibandingkan dengan saldo Kas di BLUD Tahun 2021 yaitu sebesar Rp74.518.267.804,00. Adapun rincian saldo kas di BLUD adalah sebagai berikut:

**Tabel 5.65 Kas di BLUD Tahun 2022 dan 2021**

No	Nama BLUD	31 Desember 2022 (Rp)	31 Desember 2021 (Rp)	Kenaikan/Penurunan (Rp)
(1)	(2)	(3)	(4)	(5)=(3)-(4)
1	Rumah Sakit Umum Daerah Tidar	80.091.576.402,00	64.331.818.305,00	15.759.758.097,00
2	Puskesmas Magelang Selatan	245.615.958,00	438.298.732,00	(192.682.774,00)
3	Puskesmas Jurangombo	726.297.703,00	631.068.053,00	95.229.650,00
4	Puskesmas Magelang Tengah	1.628.938.504,00	1.654.430.994,00	(25.492.490,00)

Pemerintah Kota Magelang  
 Catatan Atas Laporan Keuangan  
 Untuk tahun-tahun yang berakhir pada tanggal 31 Desember 2022 dan 2021

No	Nama BLUD	31 Desember 2022 (Rp)	31 Desember 2021 (Rp)	Kenaikan/Penurunan (Rp)
5	Puskesmas Kerkopan	378.919.430,00	308.203.879,00	70.715.551,00
6	Puskesmas Magelang Utara	743.351.660,00	924.811.241,00	(181.459.581,00)
7	Rumah Sakit Umum Daerah Budi Rahayu	5.656.781.599,00	6.229.636.600,00	(572.855.001,00)
	<b>Jumlah</b>	<b>89.471.481.256,00</b>	<b>74.518.267.804,00</b>	<b>14.953.213.452,00</b>

Seluruh Kas di BLUD per 31 Desember 2022 berada pada rekening bank masing-masing BLUD sehingga tidak terdapat uang tunai di masing-masing Bendahara BLUD. Adapun rincian Kas di BLUD adalah sebagai berikut:

**Tabel 5.66 Rincian Kas di BLUD Tahun 2022**

No	Nama Bank	Nomor Rekening	Saldo Bank 2022 (Rp)
(1)	(2)	(3)	(4)
1	Bank Jateng	1005015034	80.067.544.314,00
2	Bank Mandiri	1360014983750	1.241.121,00
3	Bank Negara Indonesia'46	2525051932	22.790.967,00
4	Bank Jateng	1005005325	245.615.958,00
5	Bank Jateng	1005005341	726.297.703,00
6	Bank Jateng	1005005317	1.628.938.504,00
7	Bank Jateng	1005005333	378.919.430,00
8	Bank Jateng	1005005392	743.351.660,00
9	Bank Jateng	1005008936	5.656.781.599,00
	<b>Jumlah</b>		<b>89.471.481.256,00</b>

**5.3.1.a 1) e) Kas di Bendahara BOS**

Saldo Kas di Bendahara BOS per 31 Desember 2022 adalah sebesar Rp1.013.881.189,00 yang terdiri dari:

- a. Pada SDN sebesar Rp925.214.096,00.
- b. Pada SMPN sebesar Rp88.667.093,00.

Saldo Akhir BOS sebesar Rp1.013.881.189,00 tersebut seluruhnya merupakan saldo di Bank sehingga tidak ada dana uang tunai di Bendahara BOS.

Pada tahun 2022 terdapat SDN 05 Wates yang ditutup karena kekurangan murid dan tidak sesuai dengan ketentuan pemerintah. Penutupan dilakukan berdasarkan Perwal Nomor 421.2/231.W1/2022. Atas sisa Kas BOS SDN 05 Wates sudah disetorkan ke Kas Daerah sebesar Rp45.514.049,00. Per 31 Desember 2022 sisa Kas SDN 05 Wates masuk ke kas SDN 01 Wates.



**5.3.1.a 1) f) Kas Lainnya**

Saldo Kas Lainnya per 31 Desember 2022 sebesar Rp45.514.049,00 naik sebesar 100%. Apabila dibandingkan dengan saldo Kas Lainnya tahun 2021 sebesar Rp0,00 mengalami kenaikan sejumlah Rp45.514.049,00. Saldo ini merupakan saldo BOS SDN 05 Wates yang sudah ditutup dan digabung dengan SDN Wates 1. Berdasarkan Berita Acara Serah Terima SDN 05 Wates dengan SDN 01 Wates Nomor 421.2/231.W1/2022 terdapat Berita Acara serah terima kas dari SDN 05 Wates ke SDN 01 Wates sebesar Rp45.514.049,00. Kas sebesar Rp45.514.049,00 sudah disetorkan ke RKUD oleh SDN Wates 1 pada tanggal 28 April 2023 untuk selanjutnya disetorkan ke Kas Negara sesuai ketentuan.

**5.3.1.a 2) a) Piutang Pajak Daerah**

Jumlah Piutang Pajak Daerah per 31 Desember 2022 sebesar Rp17.219.633.728,00 naik Rp927.502.020,00 atau naik 5,69% dibandingkan Piutang Pajak Daerah per 31 Desember 2021 sebesar Rp16.292.131.708,00. Nilai Piutang Pajak Daerah per 31 Desember 2022 berdasarkan nilai bersih yang dapat direalisasikan *NRV (Net Realizable Value)* adalah sebesar Rp3.030.096.480,30 berasal dari nilai bruto sebesar Rp17.219.633.728,00 dikurangi penyisihan piutang tak tertagih sebesar Rp14.189.537.247,70 dengan rincian sebagai berikut:

**Tabel 5.67 Piutang Pajak Daerah per 31 Desember 2022 dan 2021**

No	Jenis Piutang	Nilai Piutang Bruto (Sebelum Penyisihan) 2022 (Rp)	Penyisihan Piutang (Rp)	Nilai Piutang Netto (Setelah Penyisihan) 2022 (Rp)	Nilai Piutang Bruto (Sebelum Penyisihan) 2021 (Rp)
(1)	(2)	(3)	(4)	(5) = (3)-(4)	(6)
1	Piutang Pajak Restoran dan sejenisnya	11.518.790,00	1.151.879,00	10.366.911,00	0,00
2	Pajak Reklame Papan/Billboard/Videotron/Megatron	71.321.500,00	11.858.570,00	59.462.930,00	22.267.000,00
3	Pajak Reklame Kain	1.696.200,00	451.740,00	1.244.460,00	705.300,00
4	Pajak Penerangan Jalan	855.051.958,00	0,00	855.051.958,00	779.210.105,00
5	Pajak Air Tanah	54.906.060,00	13.556.584,00	41.349.476,00	43.450.840,00
6	Pajak Bumi dan Bangunan	16.225.139.220,00	14.162.518.474,70	2.062.620.745,30	15.446.498.463,00
	<b>Jumlah Piutang Pajak Daerah</b>	<b>17.219.633.728,00</b>	<b>14.189.537.247,70</b>	<b>3.030.096.480,30</b>	<b>16.292.131.708,00</b>

- a. Piutang Pajak Restoran dan sejenisnya sebesar Rp11.518.790,00 merupakan piutang pajak restoran Tahun 2022 yang belum dibayarkan.

- b. Piutang Pajak Reklame Papan/*Billboard*/Videotron/Megatron sebesar Rp71.321.500,00 terdiri dari piutang pajak reklame papan Tahun 2018 sebesar Rp2.473.800,00; piutang pajak reklame papan Tahun 2021 sebesar Rp6.250.000,00 dan piutang pajak reklame papan Tahun 2022 sebesar Rp62.597.700,00.
- c. Piutang Pajak Reklame Kain sebesar Rp1.696.200,00 merupakan piutang pajak reklame kain Tahun 2018 sebesar Rp705.300,00 dan piutang pajak reklame kain Tahun 2022 sebesar Rp990.000,00.
- d. Piutang pajak penerangan jalan umum yang merupakan hak Pemerintah Kota Magelang terhadap Pajak Penerangan Jalan Umum (PPJU) bulan Desember 2022 sebesar Rp855.051.958,00.
- e. Piutang Pajak Air Tanah sebesar Rp54.906.060,00 terdiri dari piutang pajak air tanah tahun 2018 sebesar Rp2.076.700,00; piutang pajak air tanah tahun 2019 sebesar Rp2.541.880,00; piutang pajak air tanah tahun 2020 sebesar Rp2.602.302,00; piutang pajak air tanah tahun 2021 sebesar Rp7.170.820,00 dan piutang pajak air tanah tahun 2022 sebesar Rp40.514.340,00.
- f. Piutang Pajak Bumi dan Bangunan sebesar Rp16.225.139.220,00 dengan rincian berikut:

**Tabel 5.68 Rincian Piutang Pajak Bumi dan Bangunan per 31 Desember 2022**

No	Uraian	Pokok Piutang (Rp)	Denda (Rp)	Jumlah Piutang (Rp)
(1)	(2)	(3)	(4)	(5)=(3)+(4)
1	Piutang s.d tahun 2016	7.390.147.295,00	3.664.747.231,00	11.054.894.526,00
2	Piutang tahun 2017	394.679.894,00	189.446.384,00	584.126.278,00
3	Piutang tahun 2018	427.018.263,00	204.968.788,00	631.987.051,00
4	Piutang tahun 2019	489.600.463,00	235.008.161,00	724.608.624,00
5	Piutang tahun 2020	635.773.361,00	305.171.137,00	940.944.498,00
6	Piutang tahun 2021	927.722.003,00	241.207.803,00	1.168.929.806,00
7	Piutang tahun 2022	1.056.271.926,00	63.376.511,00	1.119.648.437,00
	<b>Jumlah Piutang PBB-P2</b>	<b>11.321.213.205,00</b>	<b>4.903.926.015,00</b>	<b>16.225.139.220,00</b>

#### **PENGHAPUSAN PIUTANG PBB-P2**

Sesuai Kebijakan Akuntansi Pemerintah Kota Magelang, piutang merupakan jumlah uang yang wajib dibayar kepada Pemerintah Daerah dan/atau hak Pemerintah Daerah yang dapat dinilai dengan uang sebagai akibat perjanjian atau akibat lainnya berdasarkan peraturan perundang-undangan atau akibat lainnya yang sah.

Penghapusan tagihan piutang merupakan kegiatan yang membutuhkan keputusan yang sensitif dan penuh dengan konsekuensi ekonomik karena kemungkinan hilangnya hak tagih dan/atau hak menerima tagihan sesuai dengan ketentuan Peraturan Perundang-Undangan.

Bahwa sesuai Undang-Undang Nomor 28 Tahun 2009 tentang pajak daerah dan Retribusi Daerah dijelaskan bahwa hak untuk melakukan penagihan pajak menjadi kedaluwarsa setelah melampaui waktu lima tahun terhitung sejak saat terutang pajak, kecuali apabila wajib pajak melakukan tindak pidana dibidang perpajakan daerah, dan piutang pajak dan/atau retribusi yang tidak mungkin di tagih lagi karena hak untuk melakukan penagihan sudah kadaluarsa dapat dihapuskan.

Pemerintah Kota Magelang telah melakukan Penghapusan Piutang Pajak Bumi dan Bangunan Perdesaan dan Perkotaan (PBB-P2) dengan memindahkan jumlah piutang PBB-P2 dari Aset Lancar ke Aset Lainnya tanpa menghilangkan hak tagihnya pada tahun 2018, 2019 dan 2020. Sedangkan pada tahun 2021 dan 2022 tidak terdapat penghapusan piutang PBB-P2.

Penghapusan piutang PBB-P2 pada tahun 2018, 2019 dan 2020 adalah sebagai berikut:

1. Penghapusan Piutang PBB-P2 berdasarkan Keputusan Walikota Magelang Nomor 971.11/203/112 Tahun 2018 tentang Penghapusan Piutang Pajak Bumi dan Bangunan Perdesaan dan Perkotaan secara Bersyarat/Hapus Buku dari Daftar Inventaris Piutang Pajak Bumi dan Bangunan Perdesaan dan Perkotaan Kota Magelang Tahun 2018. Berdasarkan hasil verifikasi dan validasi dari tahun 2008 sampai dengan tahun 2012 jumlah piutang PBB-P2 yang di hapus secara bersyarat/hapus buku adalah sebesar Rp159.416.986,00.
2. Penghapusan Piutang PBB-P2 berdasarkan Keputusan Walikota Magelang Nomor 971.11/200/112 Tahun 2019 tentang Penghapusan Piutang Pajak Bumi dan Bangunan Perdesaan dan Perkotaan secara Bersyarat/Hapus Buku dari Daftar Inventaris Piutang Pajak Bumi dan Bangunan Perdesaan dan Perkotaan Kota Magelang Tahun 2019. Berdasarkan hasil verifikasi dan validasi dari tahun 2008 sampai dengan tahun 2013 jumlah piutang PBB-P2 yang di hapus secara bersyarat/hapus buku adalah sebesar Rp70.489.422,00.
3. Penghapusan Piutang PBB-P2 berdasarkan Keputusan Walikota Magelang Nomor 971.11/341/112 Tahun 2020 tentang Penghapusan Piutang Pajak Bumi dan Bangunan Perdesaan dan Perkotaan secara Bersyarat/Hapus Buku dari Daftar Inventaris Piutang Pajak Bumi dan Bangunan Perdesaan dan Perkotaan Kota Magelang Tahun 2020. Berdasarkan hasil verifikasi dan validasi dari tahun 2008 sampai dengan tahun 2014 jumlah piutang PBB-P2 yang di hapus secara bersyarat/hapus buku adalah sebesar Rp90.776.618,00.

#### **5.3.1.a 2) b) Piutang Retribusi Daerah**

Jumlah Piutang Retribusi Daerah per 31 Desember 2022 sebesar Rp4.659.032.246,00 naik Rp342.544.450,00 atau naik 7,93% dibandingkan Piutang Retribusi Daerah per 31 Desember 2021 sebesar Rp4.316.487.796,00.

Nilai Piutang Retribusi Daerah per 31 Desember 2022 berdasarkan nilai bersih yang dapat direalisasikan *NRV* adalah sebesar Rp739.334.986,00 berasal dari nilai bruto sebesar Rp4.659.032.246,00 dikurangi penyisihan piutang tak tertagih sebesar Rp3.919.697.260,00.

**Tabel 5.69 Piutang Retribusi Daerah per 31 Desember 2022 dan 2021**

No	Jenis Piutang	Nilai Piutang Bruto (Sebelum Penyisihan) 2022 (Rp)	Penyisihan Piutang (Rp)	Nilai Piutang Netto (Setelah Penyisihan) 2022 (Rp)	Nilai Piutang Bruto (Sebelum Penyisihan) 2021 (Rp)
(1)	(2)	(3)	(4)	(5) = (3)-(4)	(6)
1	Piutang Retribusi Pelayanan Kesehatan	0,00	0,00	0,00	318.156.300,00
2	Piutang Retribusi Pelayanan Parkir di Tepi Jalan Umum	130.127.025,00	130.127.025,00	0,00	0,00
3	Piutang Retribusi Pelayanan Pasar	3.919.792.221,00	3.180.457.235,00	739.334.986,00	3.998.331.496,00
4	Piutang Retribusi Izin Mendirikan Bangunan	609.113.000,00	609.113.000,00	0,00	0,00
	<b>Jumlah Piutang Retribusi</b>	<b>4.659.032.246,00</b>	<b>3.919.697.260,00</b>	<b>739.334.986,00</b>	<b>4.316.487.796,00</b>

1. Piutang Retribusi Pelayanan Kesehatan sebesar Rp318.156.300,00 terdapat pada Rumah Bersalin (RB) Paten yang merupakan piutang tahun 2021 dan sudah dibayarkan pada tanggal 17 Februari 2022 oleh Dinas Kesehatan sehingga piutang per 31 Desember 2022 Rp0,00.
2. Piutang Retribusi Pelayanan Parkir sebesar Rp130.127.025,00 yang terdapat pada Dinas Perhubungan dikelola oleh pihak ketiga yaitu:
  - a. Lokasi parkir Jl. Mataram (Sdr. BS) Tahun 2001 sebesar Rp30.850.000,00.
  - b. Lokasi parkir Jl. Mataram (Sdr. BW) Tahun 2002 sebesar Rp7.350.000,00.
  - c. Parkir tepi jalan umum (Sdr. H) Tahun 2002 sebesar Rp15.000.000,00.
  - d. Parkir tepi jalan umum (Sdr. DP) Tahun 2003 sebesar Rp76.927.025,00.
3. Piutang Retribusi Pelayanan Pasar sampai dengan 31 Desember 2022 sebesar Rp3.919.792.221,00 terdapat pada Dinas Perindustrian dan Perdagangan terdiri dari:
  - a. Akumulasi saldo tagihan retribusi Pasar Rejowinangun dan los pasar pada lahan PT. KAI sampai dengan 31 Desember 2008 sebesar Rp264.988.630,00.
  - b. Piutang Retribusi Pasar atas Hasil Pemeriksaan Kepatuhan atas Pengelolaan Pasar Rakyat Tahun Anggaran 2017 sampai dengan Semester I 2018 pada Dinas Perindustrian dan Perdagangan Kota Magelang sebesar Rp1.047.536.674,00 terdiri atas Piutang Retribusi Pasar Rejowinangun sebesar Rp628.435.001,00; Piutang Retribusi

Pasar Gotong Royong sebesar Rp296.102.723,00; Piutang Retribusi Pasar Kebonpolo sebesar Rp111.410.550,00; Piutang Retribusi Pasar Cacaban sebesar Rp8.818.000,00 dan Piutang Pasar Sidomukti Rp2.770.400,00.

- c. Piutang Retribusi Pasar Rakyat Semester II Tahun 2018 sampai dengan Tahun 2022 pada Dinas Perindustrian dan Perdagangan Kota Magelang sebesar Rp2.607.266.917,00 terdiri atas Piutang Retribusi Pasar Rejowinangun sebesar Rp1.951.558.229,00; Piutang Retribusi Pasar Gotong Royong sebesar Rp442.846.140,00; Piutang Retribusi Pasar Kebonpolo sebesar Rp170.094.646,00; Piutang Retribusi Pasar Cacaban sebesar Rp9.720.849,00 dan Piutang Pasar Sidomukti Rp33.047.053,00.

Adapun rincian Piutang Retribusi Pelayanan Pasar sampai dengan 31 Desember 2022 tersaji dalam **Lampiran 23**.

4. Piutang Retribusi Izin Mendirikan Bangunan sebesar Rp609.113.000,00 terdapat pada Dinas Pekerjaan Umum dan Penataan Ruang yang merupakan piutang IMB pasar Gotong Royong.

#### **5.3.1.a 2) c) Piutang Hasil Pengelolaan Kekayaan Daerah yang Dipisahkan**

Piutang Hasil Pengelolaan Kekayaan Daerah yang dipisahkan per 31 Desember 2022 sebesar Rp5.288.086.053,29 merupakan Piutang Bagian Laba atas Penyertaan modal pada BUMD dengan rincian sebagai berikut:

- a. Perumda Air Minum Kota Magelang Rp1.595.342.246,00
- b. Perumda BPR Bank Magelang Rp1.588.146.045,00
- c. Perumda Objek Wisata Taman Kyai Langgeng Rp1.872.938.455,29
- d. Perumda Perbengkelan Prima Oto Rp99.936.680,00
- e. Perumda Percetakan Vita Grafika Rp131.722.627,00

#### **5.3.1.a 2) d) Piutang Lain-lain PAD yang Sah**

Jumlah Piutang Lain-lain PAD yang Sah per 31 Desember 2022 sebesar Rp17.087.692.806,46 turun sebesar Rp88.593.525.422,00 dibandingkan Piutang Lain-lain PAD yang Sah per 31 Desember 2021 sebesar Rp105.681.218.228,46.

Nilai Piutang Lain-lain PAD yang Sah per 31 Desember 2022 berdasarkan nilai bersih yang dapat direalisasikan *NRV* adalah sebesar Rp16.789.122.557,00 berasal dari nilai bruto sebesar Rp17.087.692.806,46 dikurangi penyisihan piutang tak tertagih sebesar Rp298.570.249,46 dengan rincian sebagai berikut:

Pemerintah Kota Magelang  
 Catatan Atas Laporan Keuangan  
 Untuk tahun-tahun yang berakhir pada tanggal 31 Desember 2022 dan 2021

**Tabel 5.70 Piutang Lain-lain PAD yang Sah per 31 Desember 2022 dan 2021**

No	Jenis Piutang	Nilai Piutang Bruto (Sebelum Penyisihan) 2022 (Rp)	Penyisihan Piutang (Rp)	Nilai Piutang Netto (Setelah Penyisihan) 2022 (Rp)	Nilai Piutang Bruto 2021 (Rp)
(1)	(2)	(3)	(4)	(5) = (3)-(4)	(6)
1	Piutang BLUD RSUD	16.759.541.447,00	225.831.780,00	16.533.709.667,00	103.691.408.071,00
2	Piutang BLUD Puskesmas Magelang Selatan	6.635.000,00	0,00	6.635.000,00	4.189.200,00
3	Piutang BLUD Puskesmas Jurangombo	1.420.000,00	0,00	1.420.000,00	1.005.000,00
4	Piutang BLUD Puskesmas Magelang Tengah	1.295.000,00	0,00	1.295.000,00	2.245.000,00
5	Piutang BLUD Puskesmas Kerkopan	2.295.000,00	0,00	2.295.000,00	690.000,00
6	Piutang BLUD Puskesmas Magelang Utara	1.152.100,00	0,00	1.152.100,00	2.025.000,00
7	RSUD Budi Rahayu	90.000.000,00	22.500.000,00	67.500.000,00	822.628.000,00
8	RB Paten	175.115.790,00	0,00	175.115.790,00	142.706.463,00
9	Piutang DPUPR	40.499.419,46	40.499.419,46	0,00	874.455.419,46
10	Piutang Hasil Pemanfaatan BMD yang tidak dipisahkan	9.739.050,00	9.739.050,00	0,00	9.739.050,00
	<b>Jumlah Piutang Lain-lain PAD yang sah</b>	<b>17.087.692.806,46</b>	<b>298.570.249,46</b>	<b>16.789.122.557,00</b>	<b>105.681.218.228,46</b>

Piutang Lain-Lain Pendapatan Asli Daerah yang Sah per 31 Desember 2022 sebesar Rp17.087.692.806,46 terdiri dari:

1. Piutang Rumah Sakit Umum Daerah Tidar senilai Rp16.759.541.447,00.  
Rincian piutang tersebut adalah:

**Tabel 5.71 Rincian Piutang RSUD Tidar per 31 Desember 2022**

No	Uraian	Tahun	Nilai (Rp)
1	Pasien BPJS Kesehatan	s/d 2022	13.405.007.206,00
2	Jasa Raharja	s/d 2022	407.583.995,00
3	Pasien Umum ( Pelampauan Plafon Jasa Raharja )	s/d 2022	24.695.735,00
4	RST dr. Soedjono	s/d 2022	7.050.000,00
5	RS Harapan	2022	2.075.000,00
6	PT TASPEN	s/d 2022	18.056.246,00
7	Jamkesda Kab. Purworejo	2022	3.227.466,00
8	Kemenkes (Covid-19)	2022	2.855.365.500,00

Pemerintah Kota Magelang  
Catatan Atas Laporan Keuangan  
Untuk tahun-tahun yang berakhir pada tanggal 31 Desember 2022 dan 2021

No	Uraian	Tahun	Nilai (Rp)
9	RSJ Prof. Dr. Soerojo	2022	1.500.000,00
10	PT. Administrasi Medika	2022	6.344.196,00
11	BPJS Ketenagakerjaan	2022	28.636.103,00
	<b>Jumlah</b>		<b>16.759.541.447,00</b>

2. Piutang Puskesmas Magelang Selatan senilai Rp6.635.000,00 yang merupakan piutang BPJS Kesehatan Tahun 2022.
3. Piutang Puskesmas Jurangombo senilai Rp1.420.000,00 yang merupakan piutang BPJS Kesehatan Tahun 2022.
4. Piutang Puskesmas Magelang Tengah (Botton) senilai Rp1.295.000,00 yang merupakan piutang BPJS Kesehatan Tahun 2022.
5. Piutang Puskesmas Kerkopan senilai Rp2.295.000,00 yang merupakan piutang BPJS Kesehatan Tahun 2022.
6. Piutang Puskesmas Magelang Utara sebesar Rp1.152.100,00 merupakan piutang BPJS Kesehatan Tahun 2022.
7. Piutang Rumah Sakit Umum Daerah Budi Rahayu tahun 2022 senilai Rp90.000.000,00 merupakan piutang klaim pasien Covid-19 dari Kementerian Kesehatan Tahun 2022.
8. Piutang Rumah Bersalin (RB) Paten tahun 2021 senilai Rp175.115.790,00 merupakan piutang BPJS Kesehatan Tahun 2022.
9. Piutang pada Dinas Pekerjaan Umum dan Penataan Ruang sebesar Rp40.499.419,46 merupakan Piutang kepada pihak ketiga CV Toya Gesang pada tahun 2004 sebesar Rp45.499.419,46. Piutang tersebut merupakan hasil pemeriksaan BPK Tahun 2004 LHP Nomor 202/R/XIV.4/12/2004 tanggal 30 Desember 2004 disebutkan terdapat kekurangan nilai pekerjaan sebesar Rp45.499.419,46 pada paket pekerjaan peningkatan Jalan Kalimas Magelang dengan anggaran tahun 2003 pelaksana pekerjaan tersebut CV Toya Gesang Magelang dengan surat perjanjian pemborongan Nomor 621/Kalimas-37/08/2003 tanggal 26 Agustus 2003 senilai Rp597.126.000,00 dengan jangka waktu pelaksanaan 90 hari kalender terhitung sejak tanggal 27 Agustus s.d 26 November 2003. Dari Piutang tersebut telah dibayarkan sejumlah Rp5.000.000,00 pada bulan Januari 2023 saat proses penyusunan laporan keuangan sehingga tersisa Rp40.499.419,46 per 31 Desember 2022.
10. Piutang Hasil Pemanfaatan Barang Milik Daerah berupa sewa tanah yang dikelola oleh PPKD sebesar Rp9.739.050,00 yang terdiri dari piutang yang belum dibayarkan pada tahun 2016 sebesar Rp4.042.137,00; piutang yang belum dibayarkan pada tahun 2017 sebesar Rp4.371.200,00 dan piutang yang belum dibayarkan pada tahun 2018 sebesar Rp1.325.713,00. Adapun rincian piutang hasil pemanfaatan barang milik daerah terdapat dalam **Lampiran 24.**

### 5.3.1.a 2) e) Piutang Transfer Pemerintah Pusat

Tidak terdapat Piutang Transfer Pemerintah Pusat per 31 Desember 2022 atau sebesar Rp0,00.

### 5.3.1.a 2) f) Piutang Transfer Antar Daerah

Jumlah Piutang Transfer Antar Daerah per 31 Desember 2022 sebesar Rp4.086.293.330,00 naik sebesar Rp325.188.177,00 atau 8,65% dibandingkan Piutang Transfer Antar Daerah per 31 Desember 2021 sebesar Rp3.761.105.153,00.

Saldo Piutang Transfer Antar Daerah per 31 Desember 2022 sebesar Rp4.086.293.330,00 adalah kurang salur penerimaan Bagi Hasil Pajak Daerah Provinsi Jawa Tengah kepada Kota Magelang berdasarkan Berita Acara Rekonsiliasi dari Badan Pengelola Pendapatan Daerah Provinsi Jawa Tengah Nomor 971.1/020.62 tanggal 3 Februari 2023 dengan Rincian sebagai berikut:

- Piutang Bagi Hasil Pajak Kendaraan Bermotor (PKB) Rp2.306.317.667,00.
- Piutang Bagi Hasil Bea Balik Nama Kendaraan Bermotor (BBNKB) Rp1.229.744.190,00.
- Piutang Bagi Hasil Pajak Bahan Bakar Kendaraan Bermotor (PBBKB) Rp544.704.975,00.
- Piutang Bagi Hasil Pajak Air Permukaan (PAP) Rp5.526.498,00.

### 5.3.1.a 2) g) Piutang Lainnya

Saldo Piutang Lainnya yang dimiliki Pemerintah Kota Magelang sampai dengan tahun 31 Desember 2022 sebesar Rp1.562.574.092,00. Apabila dibandingkan dengan saldo tahun 2021 sebesar Rp1.562.574.092,00 maka tidak terdapat kenaikan maupun penurunan nilai piutang. Piutang lainnya terdapat pada Dinas Perindustrian dan Perdagangan merupakan investasi non permanen dana bergulir yang sudah jatuh tempo dan tidak digulirkan lagi dengan perincian sebagai berikut:

Tabel 5.72 Piutang Dana Bergulir per 31 Desember 2022

No	Jenis Piutang Lain - Lain	Tahun Piutang	Saldo Awal Piutang (Rp)	Penambahan (Rp)	Pengurangan (Rp)	Saldo Akhir Piutang (Rp)
(1)	(2)	(3)	(4)	(5)	(6)	(7)=(4)-(6)
1	<b>Koperasi</b>					
	Dana Bergulir PK/Koperasi	2003 s/d 2011	89.106.500,00	0,00	0,00	89.106.500,00
	Modal penyertaan Koperasi	2007 s/d 2013	115.000.000,00	0,00	0,00	115.000.000,00
	Dana Bergulir Kelompok	2012 s/d 2015	1.274.000.000,00	0,00	0,00	1.274.000.000,00
2	<b>LPT</b>					
	LPT – Indag	2005 s/d 2012	84.467.592,00	0,00	0,00	84.467.592,00
	<b>Jumlah</b>		<b>1.562.574.092,00</b>		<b>0,00</b>	<b>1.562.574.092,00</b>



### 5.3.1.a 2) h) Penyisihan Piutang

Saldo penyisihan piutang per 31 Desember 2022 sebesar Rp20.445.036.441,76 berkurang sebesar Rp7.860.093.919,87 atau sebesar 27,77% dari penyisihan piutang per 31 Desember 2021 sebesar Rp28.305.130.361,63. Dengan adanya kebijakan akuntansi yang mengatur tentang penyisihan piutang pada tahun 2022 telah dilaksanakan penyisihan piutang atas piutang yang termasuk kategori piutang tidak tertagih atau macet. Perbandingan Penyisihan Piutang Tahun 2021 dengan 2022 adalah sebagai berikut:

**Tabel 5.73 Rincian Penyisihan Piutang per 31 Desember 2022 dan 2021**

No	Penyisihan Piutang	2022 (Rp)	2021 (Rp)
1	Penyisihan Piutang Pajak Daerah	14.189.537.247,70	13.412.414.835,60
2	Penyisihan Piutang Retribusi	3.919.697.260,00	2.575.678.185,00
3	Penyisihan Piutang Hasil Pengelolaan Kekayaan Daerah yang Dipisahkan	474.657.592,60	389.041.137,57
4	Penyisihan Piutang Lai-lain PAD yang Sah	298.570.249,46	10.365.422.111,46
5	Penyisihan Piutang Pendapatan Lainnya	1.562.574.092,00	1.562.574.092,00
	<b>Jumlah</b>	<b>20.445.036.441,76</b>	<b>28.305.130.361,63</b>

Penjelasan Perhitungan Penyisihan Piutang di Pemerintah Kota Magelang adalah sebagai berikut:

#### 1. Penyisihan Piutang Pajak Daerah

Penyisihan piutang pajak daerah pada BPKAD per 31 Desember 2022 sebesar Rp14.189.537.247,70 terdiri dari Penyisihan Piutang Pajak Restoran sebesar Rp1.151.879,00; Penyisihan Piutang Pajak Reklame sebesar Rp12.310.310,00; Penyisihan Piutang Pajak Air Tanah sebesar Rp13.556.584,00 dan Penyisihan Piutang PBB-P2 sebesar Rp14.162.518.474,70.

Piutang Pajak Restoran per 31 Desember 2022 sebesar Rp11.518.790,00. Atas dasar nilai piutang tersebut dilakukan penyisihan piutang sebesar Rp1.151.879,00. Perhitungannya terdapat pada tabel berikut:

**Tabel 5.74 Rincian Penyisihan Piutang Restoran per 31 Desember 2022**

No	Tahun	Jenis Piutang	Nilai Piutang (Rp)	Umur	%	Penyisihan Piutang (Rp)
(1)	(2)	(3)	(4)	(5)	(6)	(7)=(4)*(6)
1	2022	Piutang Pajak Restoran dan sejenisnya	11.518.790,00	0 - 12 bln	10%	1.151.879,00
		<b>Jumlah</b>	<b>11.518.790,00</b>			<b>1.151.879,00</b>

Piutang Pajak Reklame per 31 Desember 2022 sebesar Rp73.017.500,00. Atas dasar nilai piutang tersebut dilakukan penyisihan piutang sebesar Rp12.310.310,00. Perhitungannya terdapat pada tabel berikut:

**Tabel 5.75 Rincian Penyisihan Piutang Pajak Reklame per 31 Desember 2022**

No	Tahun	Jenis Piutang	Nilai Piutang (Rp)	Umur	%	Penyisihan Piutang (Rp)
(1)	(2)	(3)	(4)	(5)	(6)	(7)=(4)*(6)
1	2018	Piutang Pajak Reklame Papan	2.473.800,00	>36 bln	100%	2.473.800,00
2	2021	Piutang Pajak Reklame Papan	6.250.000,00	12 - 36 bln	50%	3.125.000,00
3	2021	Piutang Pajak Reklame Kain	705.300,00	12 - 36 bln	50%	352.650,00
4	2022	Piutang Pajak Reklame Papan	62.597.700,00	0 - 12 bln	10%	6.259.770,00
5	2022	Piutang Pajak Reklame Kain	990.900,00	0 - 12 bln	10%	99.090,00
		<b>Jumlah</b>	<b>73.017.700,00</b>			<b>12.310.310,00</b>

Piutang Pajak Air Tanah per 31 Desember 2022 sebesar Rp54.906.060,00. Atas dasar nilai piutang tersebut dilakukan penyisihan piutang sebesar Rp13.556.584,00. Perhitungannya terdapat pada tabel berikut:

**Tabel 5.76 Rincian Penyisihan Piutang Pajak Air Tanah per 31 Desember 2022**

No	Tahun	Jenis Piutang	Nilai Piutang (Rp)	Umur	%	Penyisihan Piutang (Rp)
(1)	(2)	(3)	(4)	(5)	(6)	(7)=(4)*(6)
1	2018	Piutang Pajak Air Tanah	2.076.700,00	>36 bln	100%	2.076.700,00
2	2019	Piutang Pajak Air Tanah	2.541.880,00	>36 bln	100%	2.541.880,00
3	2020	Piutang Pajak Air Tanah	2.602.320,00	12 - 36 bln	50%	1.301.160,00
4	2021	Piutang Pajak Air Tanah	7.170.820,00	12 - 36 bln	50%	3.585.410,00
5	2022	Piutang Pajak Air Tanah	40.514.340,00	0 - 12 bln	10%	4.051.434,00
		<b>Jumlah</b>	<b>54.906.060,00</b>			<b>13.556.584,00</b>

Piutang PBB-P2 per 31 Desember 2022 sebesar Rp16.225.139.220,00. Atas dasar nilai piutang tersebut dilakukan penyisihan piutang sebesar Rp14.162.518.474,70. Perhitungannya terdapat pada tabel berikut:

**Tabel 5.77 Rincian Penyisihan Piutang PBB-P2 per 31 Desember 2022**

No	Tahun	Pokok Piutang (Rp)	Denda (Rp)	Jumlah Piutang (Rp)	Umur	%	Penyisihan Piutang (Rp)
(1)	(2)	(3)	(4)	(5)=(3)+(4)	(6)	(7)	(8)=(5)*(7)
1	s.d 2016	7.390.147.295,00	3.664.747.231,00	11.054.894.526,00	> 36 bln	100%	11.054.894.526,00
2	2017	394.679.894,00	189.446.384,00	584.126.278,00	> 36 bln	100%	584.126.278,00

Pemerintah Kota Magelang  
 Catatan Atas Laporan Keuangan  
 Untuk tahun-tahun yang berakhir pada tanggal 31 Desember 2022 dan 2021

No	Tahun	Pokok Piutang (Rp)	Denda (Rp)	Jumlah Piutang (Rp)	Umur	%	Penyisihan Piutang (Rp)
(1)	(2)	(3)	(4)	(5)=(3)+(4)	(6)	(7)	(8)=(5)*(7)
3	2018	427.018.263,00	204.968.788,00	631.987.051,00	> 36 bln	100%	631.987.051,00
4	2019	489.600.463,00	235.008.161,00	724.608.624,00	36 bln	100%	724.608.624,00
5	2020	635.773.361,00	305.171.137,00	940.944.498,00	24 bln	50%	470.472.249,00
6	2021	927.722.003,00	241.207.803,00	1.168.929.806,00	24 bln	50%	584.464.903,00
7	2022	1.056.271.926,00	63.376.511,00	1.119.648.437,00	12 bln	10%	111.964.843,70
	<b>Jumlah</b>	<b>11.321.213.205,00</b>	<b>4.903.926.015,00</b>	<b>16.225.139.220,00</b>			<b>14.162.518.474,70</b>

2. Penyisihan Piutang Retribusi

Penyisihan piutang retribusi per 31 Desember 2022 sebesar Rp3.919.697.260,00 terdiri dari:

- a. Penyisihan Piutang Retribusi Pelayanan Parkir di Tepi Jalan Umum pada Dinas Perhubungan sebesar Rp130.127.025,00. Piutang tersebut merupakan retribusi piutang yang dikelola oleh pihak ketiga. Atas piutang tersebut bertahun-tahun tidak ada pelunasan sehingga dilakukan penyisihan piutang 100% sebesar Rp130.127.025,00.

**Tabel 5.78 Rincian Piutang Retribusi pada Dinas Perhubungan per 31 Desember 2022**

No	Jenis Piutang	Tahun Piutang	Umur Piutang > 36 bulan (Rp)	Penyisihan	Jumlah (Rp)
(1)	(2)	(3)	(4)	(5)	(6)=(4)*(5)
1	Parkir Jl. Mataram	2001	30.850.000,00	100%	30.850.000,00
2	Parkir Jl. Mataram	2002	7.350.000,00	100%	7.350.000,00
3	Parkir Tepi Jl. Umum	2002	15.000.000,00	100%	15.000.000,00
4	Parkir Tepi Jl. Umum	2003	76.927.025,00	100%	76.927.025,00
	<b>Jumlah</b>		<b>130.127.025,00</b>		<b>130.127.025,00</b>

- b. Penyisihan Piutang Retribusi Pelayanan Pasar pada Dinas Perindustrian dan Perdagangan sebesar Rp3.180.457.235,00. Saldo Piutang Retribusi Pasar per 31 Desember 2022 sebesar Rp3.919.792.221,00. Atas piutang tersebut dilakukan Penyisihan Piutang Retribusi Pasar per 31 Desember 2022 sebesar Rp3.180.457.235,00. Penyisihan piutang tersebut terdiri dari Penyisihan atas Piutang Retribusi Pasar Rejowinangun sebelum terjadi kebakaran sebesar Rp264.988.630,00; penyisihan Piutang retribusi Pasar Tahun 2017 dan 2018 Semester I sebesar Rp1.047.536.674,00 serta Piutang Retribusi Pasar Rakyat Semester 2 Tahun 2018 sampai tahun 2021 sebesar Rp1.867.931.931,00.

Piutang retribusi Pasar Rejowinangun sebelum terjadi musibah kebakaran sebesar Rp264.988.630,00 dikategorikan tidak tertagih atau macet karena bertahun-tahun tidak ada pembayaran atau pengurangan atas piutang tersebut sehingga dilakukan penyisihan piutang 100% sebesar Rp264.988.630,00.

Piutang Pasar Tahun 2017-2018 sebesar Rp1.047.536.674,00 merupakan piutang Hasil Pemeriksaan BPK Perwakilan Provinsi Jawa Tengah Nomor 121/LHP/BPK/XVIII.SMG/12/2018 tanggal 4 Desember 2018 perihal Laporan Hasil Pemeriksaan Kepatuhan atas Pengelolaan Pasar Rakyat Tahun Anggaran 2017 sampai dengan Semester I Tahun 2018 pada Dinas Perindustrian dan Perdagangan Kota Magelang. Atas piutang tersebut dilakukan penyisihan sebesar Rp1.047.536.674,00 yang terdiri dari penyisihan Tahun 2017 sebesar Rp704.301.123,00 dan penyisihan Tahun 2018 Semester I sebesar Rp343.235.551,00.

Piutang retribusi di lima pasar tradisional dari Semester II Tahun 2018 sampai dengan tahun 2021 sebesar Rp2.607.266.917,00. Atas piutang tersebut dilakukan penyisihan sebesar Rp1.867.931.931,00 yang terdiri dari penyisihan Tahun 2018 Semester II sebesar Rp444.765.555,00; penyisihan Tahun 2019 sebesar Rp683.831.390,00; penyisihan Tahun 2020 sebesar Rp362.004.990,00 dan penyisihan Tahun 2021 sebesar Rp377.329.989,00.

Adapun Rincian Perhitungan Penyisihan Piutang Retribusi Pelayanan Pasar tersaji pada **Lampiran 25**.

- c. Penyisihan Piutang Retribusi Izin Mendirikan Bangunan pada Dinas Pekerjaan Umum dan Penataan Ruang tahun 2009 sebesar Rp609.113.000,00. Piutang ini dikategorikan tidak tertagih atau macet sehingga dilakukan penyisihan piutang 100% atau sebesar Rp609.113.000,00.
3. Penyisihan piutang Hasil Pengelolaan Kekayaan Daerah yang Dipisahkan  
Penyisihan piutang Hasil Pengelolaan Kekayaan Daerah yang Dipisahkan per 31 Desember 2022 sebesar Rp474.657.592,60. Piutang Hasil pengelolaan Kekayaan Daerah yang Dipisahkan sebesar Rp5.288.086.053,29 merupakan Piutang Bagian Laba atas Penyertaan modal pada PDOW Kyai Langgeng, PD Perbengkelan Prima Oto, BPR BKK Magelang Utara, PDAM Kota Magelang dan BPR Bank Magelang. Pada PDOW Kyai Langgeng terdapat piutang dari tahun 2020 sebesar Rp1.356.164.550,29. Atas piutang tersebut dilakukan penyisihan 35% atau sebesar Rp474.657.592,60; sedangkan untuk BUMD yang lainnya merupakan piutang lancar sehingga tidak disisihkan. Perhitungan penyisihan piutang hasil pengelolaan kekayaan daerah adalah sebagai berikut.

**Tabel 5.79 Rincian Penyisihan Piutang PBB-P2 per 31 Desember 2022**

No	Jenis Piutang	Tahun Piutang	Nilai Piutang (Rp)	Penyisihan	Jumlah (Rp)
(1)	(2)	(3)	(4)	(5)	(6)=(4)*(5)
1	Piutang Bagian Laba atas Penyertaan Modal (PDOW Kyai Langgeng)	2020	1.356.164.550,29	35%	474.657.592,60
	Jumlah		1.356.164.550,29		474.657.592,60

4. Penyisihan Piutang Lain-lain PAD yang Sah

Penyisihan Piutang Lain-lain PAD yang Sah per 31 Desember 2022 sebesar Rp298.570.249,46 yang terdiri dari:

- Piutang Hasil Pemanfaatan Barang Milik Daerah sebesar Rp9.739.050,00 merupakan piutang atas sewa tanah yang dikelola PPKD. Atas piutang tersebut bertahun-tahun tidak ada pelunasan sehingga dilakukan penyisihan piutang 100% sebesar Rp9.739.050,00.
- Rumah Sakit Umum Daerah Tidar melakukan penyisihan piutang atas piutang yang sampai tahun 2022 sebesar Rp225.831.780,00. Adapun rincian penyisihan piutang Lain-lain PAD yang sah pada RSUD Tidar terdapat pada **Lampiran 26**.
- Rumah Sakit Umum Daerah Budi Rahayu melakukan penyisihan piutang atas piutang yang sampai tahun 2022 sebesar Rp22.500.000,00.
- Piutang Lain-Lain yang terdapat di DPUPR sebesar Rp40.499.419,46 merupakan piutang CV Toya Gesang pada DPUPR atas belanja tahun 2003-2004. Karena piutang sebesar Rp40.499.419,46 dikategorikan tidak tertagih atau macet maka disisihkan 100% atau sebesar Rp40.499.419,46.

5. Penyisihan Piutang Pendapatan Lainnya

Penyisihan Piutang Pendapatan Lainnya sebesar Rp1.562.574.092,00 merupakan penyisihan atas piutang dana bergulir pada Dinas Perindustrian dan Perdagangan Kota Magelang yang terdiri dari Piutang Dana Bergulir PK/Koperasi sebesar Rp89.556.500,00; Piutang Modal Penyertaan Koperasi sebesar Rp115.000.000,00 dan Piutang Dana Bergulir Kelompok sebesar Rp1.274.000.000,00. Atas seluruh piutang tersebut dilakukan penyisihan 100% atau sebesar Rp1.562.574.092,00. Adapun rincian perhitungannya terdapat pada **Lampiran 27**.

**5.3.1.a 3) Beban Dibayar Dimuka**

Saldo Beban Dibayar Dimuka per 31 Desember 2022 sebesar Rp0,00. Beban Dibayar Dimuka merupakan pengeluaran biaya tahun bersangkutan atau sebelumnya yang belum menjadi beban pada periode Tahun Anggaran 2022 dan masih memiliki manfaat bagi Pemerintah Kota Magelang.

#### 5.3.1.a 4) Persediaan

Saldo akun ini menggambarkan jumlah persediaan barang yang mempunyai sifat habis pakai dan diperoleh dengan maksud untuk mendukung kegiatan operasional Pemerintah Daerah, serta barang-barang yang dimaksudkan untuk dijual/diserahkan dalam rangka pelayanan masyarakat yang masih berada di Satuan Kerja. Penilaian persediaan pada Pemerintah Kota Magelang dengan menggunakan metode *FIFO (First In First Out)* dan pencatatannya dengan metode periodik dengan rincian saldo per 31 Desember 2022 sebesar Rp34.113.940.385,73 dan per 31 Desember 2021 adalah sebesar Rp30.387.504.329,08 dengan rincian sebagai berikut:

Tabel 5.80 Rincian Persediaan Tahun 2022 dan 2021

No	Jenis Persediaan	2022 (Rp)	2021 (Rp)
	<b>Barang Habis Pakai</b>		
1	ATK	509.581.932,67	267.820.041,56
2	Bahan Cetak	101.422.701,51	216.413.751,05
3	Alat Listrik	86.185.010,00	80.730.480,00
4	Kertas dan Cover	90.563.011,00	79.805.925,00
5	Benda Pos	1.850.000,00	1.360.000,00
6	Bahan Komputer	285.853.790,46	260.340.340,00
7	Perabot Kantor	224.632.680,98	208.052.265,00
8	Bahan/Bibit Tanaman	309.034.500,00	368.812.700,00
9	Bahan/Bibit Ternak Ikan	1.417.460,00	335.000,00
10	Obat	25.276.371.239,98	22.269.146.922,01
11	Bahan Kimia	12.683.500,00	19.864.829,00
12	Natura	589.043.229,19	521.878.853,00
13	Alat/Bahan untuk Kegiatan Kantor Lainnya	1.369.403.338,49	5.535.353.378,84
14	Pakan	9.006.000,00	5.446.700,00
15	Obat-obatan Lainnya	5.088.634.229,45	362.140.372,87
16	Perlengkapan Pendukung Olah Raga	0,00	60.922.500,00
17	Perlengkapan Dinas	29.491.000,00	35.079.800,00
18	Bahan Bakar dan Pelumas	0,00	35.000,00
19	Bahan Bangunan dan Konstruksi (Bahan Lainnya)	105.234.762,00	93.965.470,75
20	Persediaan untuk Dijual/Diserahkan Kepada Masyarakat	23.532.000,00	0,00
	<b>Jumlah Persediaan</b>	<b>34.113.940.385,73</b>	<b>30.387.504.329,08</b>

Pemerintah Kota Magelang  
 Catatan Atas Laporan Keuangan  
 Untuk tahun-tahun yang berakhir pada tanggal 31 Desember 2022 dan 2021

Persediaan per 31 Desember 2022 sebesar Rp34.113.940.385,73 tersebut terdapat pada OPD dengan rincian sebagai berikut:

**Tabel 5.81 Persediaan per OPD Tahun 2022**

No.	Nama OPD	2022 (Rp)	2021 (Rp)
1	Dinas Pendidikan dan Kebudayaan	101.962.317,00	99.779.000,00
2	Dinas Kesehatan	8.457.041.740,94	8.016.931.025,59
3	Puskesmas Magelang Selatan	334.445.481,01	253.978.618,00
4	Puskesmas Jurangombo	484.867.207,05	442.021.827,51
5	Puskesmas Magelang Tengah	234.269.661,32	401.298.790,75
6	Puskesmas Kerkopan	356.940.988,00	356.717.264,67
7	Puskesmas Magelang Utara	327.175.534,31	643.875.964,97
8	Rumah Sakit Umum Daerah Budi Rahayu	1.063.840.263,01	919.729.830,56
9	Rumah Sakit Umum Daerah Tidar	21.547.473.899,09	17.738.665.791,28
10	Dinas Pekerjaan Umum dan Penataan Ruang	109.777.862,00	103.013.970,75
11	Dinas Perumahan dan Kawasan Permukiman	180.500,00	339.000,00
12	Satuan Polisi Pamong Praja	623.500,00	523.500,00
13	Badan Kesatuan Bangsa dan Politik	250.000,00	2.172.500,00
14	Dinas Sosial	881.000,00	149.000,00
15	Dinas Tenaga Kerja	3.348.150,00	16.279.700,00
16	Dinas Lingkungan Hidup	170.283.450,00	300.296.650,00
17	Dinas Kependudukan dan Pencatatan Sipil	493.133.520,00	513.835.540,00
18	Dinas Pemberdayaan Masyarakat, Perempuan, Perlindungan Anak, Pengendalian Penduduk dan Keluarga Berencana	109.600.110,00	119.964.074,00
19	Dinas Perhubungan	16.625.750,00	114.271.000,00
20	Dinas Komunikasi, Informatika dan Statistik	492.500,00	556.000,00
21	Dinas Penanaman Modal dan Pelayanan Terpadu Satu Pintu	416.000,00	332.000,00
22	Dinas Kepemudaan, Olah Raga, dan Pariwisata	1.421.000,00	5.894.500,00
23	Dinas Perpustakaan dan Kearsipan	2.650.000,00	7.357.800,00
24	Dinas Pertanian dan Pangan	253.645.100,00	273.608.039,00
25	Dinas Perindustrian dan Perdagangan	2.904.302,00	10.002.292,00
26	Sekretariat Daerah	5.957.500,00	8.449.800,00
27	Sekretariat DPRD	4.516.500,00	7.357.500,00

Pemerintah Kota Magelang  
 Catatan Atas Laporan Keuangan  
 Untuk tahun-tahun yang berakhir pada tanggal 31 Desember 2022 dan 2021

No.	Nama OPD	2022 (Rp)	2021 (Rp)
28	Kecamatan Magelang Selatan	1.908.000,00	2.252.500,00
29	Kecamatan Magelang Tengah	2.369.650,00	1.468.000,00
30	Kecamatan Magelang Utara	2.351.750,00	2.625.400,00
31	Inspektorat	1.144.500,00	2.446.500,00
32	Badan Perencanaan Pembangunan Daerah	2.968.000,00	12.912.500,00
33	Badan Pengelola Keuangan dan Aset Daerah	7.874.150,00	7.854.450,00
34	Badan Kepegawaian dan Pengembangan Sumber Daya Manusia	998.000,00	544.000,00
35	Badan Penanggulangan Bencana Daerah	9.602.500,00	0,00
	<b>Jumlah Persediaan</b>	<b>34.113.940.385,73</b>	<b>30.387.504.329,08</b>

a. Persediaan ATK di OPD per 31 Desember 2022 dan 2021 adalah sebesar Rp509.581.932,67 dan Rp267.820.041,56. Persediaan ATK pada OPD tiga terbesar ada pada:

1. RSUD Tidar sebesar Rp241.091.615,00.
2. Dinas Kependudukan dan Pencatatan Sipil sebesar Rp148.010.755,00.
3. Dinas Pendidikan dan Kebudayaan sebesar Rp25.653.797,00.

Persediaan ATK dengan mutasi sebagai berikut:

ATK		
Saldo Awal per 31 Desember 2021	Rp	267.820.041,56
Mutasi Koreksi Bertambah dari :		
Hasil Perhitungan Fisik ( <i>Stock Opname</i> ) per 31 Desember 2022	Rp	241.761.891,11
Mutasi/Koreksi Kurang dari :		
Pemakaian Persediaan	Rp	0,00
Saldo Akhir per 31 Desember 2022	Rp	509.581.932,67

Tabel 5.82 Rincian Persediaan ATK per 31 Desember 2022 dan 2021

No.	Nama OPD	2022 (Rp)	2021 (Rp)
1	Dinas Pendidikan dan Kebudayaan	25.653.797,00	34.117.760,00
2	Dinas Kesehatan	19.219.400,00	10.662.150,00
3	Puskesmas Magelang Selatan	22.578.300,00	15.408.250,00
4	Puskesmas Jurangombo	2.751.310,00	3.523.900,00
5	Puskesmas Magelang Tengah	855.000,00	20.000,00
6	Puskesmas Kerkopan	10.728.785,67	4.337.294,56
7	Puskesmas Magelang Utara	4.793.668,00	3.108.600,00



Pemerintah Kota Magelang  
 Catatan Atas Laporan Keuangan  
 Untuk tahun-tahun yang berakhir pada tanggal 31 Desember 2022 dan 2021

No.	Nama OPD	2022 (Rp)	2021 (Rp)
8	Rumah Sakit Umum Daerah Budi Rahayu	6.364.000,00	4.511.300,00
9	Rumah Sakit Umum Daerah Tidar	241.091.615,00	44.801.150,00
10	Dinas Pekerjaan Umum dan Penataan Ruang	410.500,00	1.801.500,00
11	Dinas Perumahan dan Kawasan Permukiman	0,00	0,00
12	Satuan Polisi Pamong Praja	7.500,00	7.500,00
13	Badan Kesatuan Bangsa dan Politik	250.000,00	350.000,00
14	Badan Perencanaan Pembangunan Daerah	2.968.000,00	5.404.000,00
15	Dinas Perhubungan	1.197.000,00	171.000,00
16	Dinas Komunikasi, Informatika dan Statistik	144.000,00	133.000,00
17	Dinas Lingkungan Hidup	261.000,00	1.204.950,00
18	Dinas Kependudukan dan Pencatatan Sipil	148.010.755,00	113.320.195,00
19	Dinas Tenaga Kerja	1.318.500,00	3.173.000,00
20	Dinas Sosial	395.000,00	149.000,00
21	Dinas Perindustrian dan Perdagangan	1.651.302,00	8.400.292
22	Dinas Penanaman Modal dan Pelayanan Terpadu Satu Pintu	101.000,00	332.000,00
23	Dinas Kepemudaan, Olah Raga, dan Pariwisata	374.000,00	0,00
24	Sekretariat DPRD	965.500,00	723.100,00
25	Sekretariat Daerah	3.949.000,00	538.000,00
26	Badan Penanggulangan Bencana Daerah	404.500,00	0,00
27	Kecamatan Magelang Utara	1.624.750,00	1.177.500,00
28	Kecamatan Magelang Selatan	1.908.000,00	1.500.000,00
29	Kecamatan Magelang Tengah	439.500,00	674.000,00
30	Inspektorat	1.144.500,00	1.609.500,00
31	Badan Kepegawaian dan Pengembangan Sumber Daya Manusia	0,00	266.000,00
32	Badan Pengelola Keuangan dan Aset Daerah	4.796.250,00	4.083.450,00
33	Dinas Pemberdayaan Masyarakat, Perempuan, Perlindungan Anak, Pengendalian Penduduk dan Keluarga Berencana	719.000,00	103.000,00
34	Dinas Perpustakaan dan Kearsipan	400.000,00	1.017.300,00
35	Dinas Pertanian dan Pangan	2.106.500,00	1.191.350,00
	<b>Jumlah</b>	<b>509.581.932,67</b>	<b>267.820.041,56</b>

b. Persediaan Bahan Cetak per 31 Desember 2022 dan 2021 masing-masing sebesar Rp101.422.701,51 dan Rp216.413.751,05. Persediaan Bahan Cetak pada OPD tiga terbesar ada pada:

1. RSUD Tidar sebesar Rp53.919.625,00.
2. Puskesmas Magelang Utara sebesar Rp15.036.087,51.

Pemerintah Kota Magelang  
 Catatan Atas Laporan Keuangan  
 Untuk tahun-tahun yang berakhir pada tanggal 31 Desember 2022 dan 2021

3. Dinas Perhubungan sebesar Rp15.000.000,00.

Persediaan Bahan Cetak dengan mutasi sebagai berikut:

BAHAN CETAK		
Saldo Awal per 31 Desember 2021	Rp	216.413.751,05
Mutasi Koreksi Bertambah dari :		
Hasil Perhitungan Fisik ( <i>Stock Opname</i> ) per 31 Desember 2022	Rp	0,00
Mutasi/Koreksi Kurang dari :		
Pemakaian Persediaan	Rp	114.991.049,54
Saldo Akhir per 31 Desember 2022	Rp	101.422.701,51

Tabel 5.83 Rincian Persediaan Bahan Cetak per 31 Desember 2022 dan 2021

No	Nama OPD	2022 (Rp)	2021 (Rp)
(1)	(2)	(3)	(4)
1	Dinas Pendidikan dan Kebudayaan	0,00	0,00
2	Dinas Kesehatan	6.562.250,00	11.117.250,00
3	Rumah Sakit Umum Daerah Tidar	53.919.625,00	42.746.100,00
4	Badan Perencanaan dan Pembangunan	0,00	0,00
5	Dinas Perhubungan	15.000.000,00	100.539.000,00
6	Dinas Kependudukan dan Pencatatan Sipil	0,00	0,00
7	Dinas Tenaga Kerja	0,00	0,00
8	Sekretariat Daerah	1.920.000,00	3.986.000,00
9	Kelurahan Potrobangsari	0,00	0,00
10	Dinas Perindustrian dan Perdagangan	0,00	0,00
11	Dinas Perpustakaan dan Kearsipan	0,00	5.532.500,00
12	Badan Pengelola Keuangan dan Aset Daerah	0,00	0,00
13	Dinas Pertanian dan Pangan	123.540,00	121.860,00
14	Puskesmas Magelang Selatan	664.118,00	983.240,00
15	Puskesmas Magelang Utara	15.036.087,51	28.898.351,00
16	Puskesmas Magelang Tengah	0,00	2.918.700,00
17	Puskesmas Jurangombo	8.197.081,00	12.832.886,05
18	Puskesmas Kerkopan	0,00	5.212.864,00

Pemerintah Kota Magelang  
 Catatan Atas Laporan Keuangan  
 Untuk tahun-tahun yang berakhir pada tanggal 31 Desember 2022 dan 2021

No	Nama OPD	2022 (Rp)	2021 (Rp)
(1)	(2)	(3)	(4)
19	Rumah Sakit Umum Daerah Budi Rahayu	0,00	0,00
20	Dinas Lingkungan Hidup	0,00	0,00
21	Badan Kesatuan Bangsa dan Politik	0,00	1.525.000,00
	<b>Jumlah</b>	<b>101.422.701,51</b>	<b>216.413.751,05</b>

c. Persediaan Alat Listrik per 31 Desember 2022 dan 2021 masing-masing sebesar Rp86.185.010,00 dan Rp80.730.480,00. Persediaan Alat Listrik pada OPD tiga terbesar ada pada:

1. RSUD Tidar sebesar Rp45.550.000,00.
2. Dinas Lingkungan Hidup sebesar Rp17.326.750,00.
3. Dinas Kesehatan sebesar Rp9.690.500,00.

Persediaan Alat Listrik dengan mutasi sebagai berikut:

ALAT LISTRIK		
Saldo Awal per 31 Desember 2021	Rp	<b>80.730.480,00</b>
Mutasi Koreksi Bertambah dari :		
Hasil Perhitungan Fisik ( <i>Stock Opname</i> ) per 31 Desember 2022	Rp	5.454.530,00
Mutasi/Koreksi Kurang dari :		
Pemakaian Persediaan	Rp	0,00
Saldo Akhir per 31 Desember 2022	Rp	<b>86.185.010,00</b>

**Tabel 5.84 Rincian Persediaan Alat Listrik per 31 Desember 2022 dan 2021**

No	Nama OPD	2022 (Rp)	2021 (Rp)
1	Dinas Pendidikan dan Kebudayaan	2.092.260,00	2.862.000,00
2	Dinas Kesehatan	9.690.500,00	5.825.000,00
3	Dinas Lingkungan Hidup	17.326.750,00	36.522.500,00
4	Dinas Kependudukan dan Pencatatan Sipil	1.150.000,00	0,00
5	Kecamatan Magelang Tengah	0,00	0,00
6	Dinas Pertanian dan Pangan	912.000,00	528.000,00
7	Dinas Perindustrian dan Perdagangan	358.000,00	157.000
8	Sekretariat Daerah	0,00	0,00
9	Sekretariat DPRD	1.180.000,00	1.672.500,00
10	Puskesmas Magelang Selatan	1.204.500,00	478.000,00
11	Puskesmas Magelang Utara	2.362.000,00	555.500,00
12	Kecamatan Magelang Utara	110.000,00	0,00

Pemerintah Kota Magelang  
 Catatan Atas Laporan Keuangan  
 Untuk tahun-tahun yang berakhir pada tanggal 31 Desember 2022 dan 2021

No	Nama OPD	2022 (Rp)	2021 (Rp)
13	Puskesmas Jurangombo	410.000,00	1.421.000,00
14	Pusksemas Kerkopan	2.363.000,00	718.380,00
15	Rumah Sakit Umum Daerah Budi Rahayu	616.000,00	75.000,00
16	Badan Pengelola Keuangan dan Aset Daerah	0,00	0,00
17	Dinas Perpustakaan dan Kearsipan	500.000,00	0,00
18	Dinas Perhubungan	360.000,00	12.617.500,00
19	Rumah Sakit Umum Daerah Tidar	45.550.000,00	14.658.600,00
20	Dinas Kepemudaan, Olah Raga, dan Pariwisata	0,00	2.639.500,00
	<b>Jumlah</b>	<b>86.185.010,00</b>	<b>80.730.480,00</b>

d. Persediaan Kertas dan Cover per 31 Desember 2022 dan 2021 masing-masing sebesar Rp90.563.011,00 dan Rp79.805.925,00. Persediaan Kertas dan Cover pada OPD tiga terbesar ada pada:

1. Dinas Pendidikan dan Kebudayaan sebesar Rp47.276.361,00.
2. Puskesmas Magelang Selatan sebesar Rp12.205.350,00.
3. Puskesmas Jurangombo sebesar Rp5.842.500,00

Persediaan Kertas dan Cover dengan mutasi sebagai berikut:

KERTAS DAN COVER		
Saldo Awal per 31 Desember 2021	Rp	79.805.925,00
Mutasi Koreksi Bertambah dari :		
Hasil Perhitungan Fisik ( <i>Stock Opname</i> ) per 31 Desember 2022	Rp	10.757.086,00
Mutasi/Koreksi Kurang dari :		
Pemakaian Persediaan	Rp	0,00
Saldo Akhir per 31 Desember 2022	Rp	90.563.011,00

Tabel 5.85 Rincian Persediaan Kertas dan Cover per 31 Desember 2022 dan 2021

No.	Nama OPD	2022 (Rp)	2021 (Rp)
1	Dinas Pendidikan dan Kebudayaan	47.276.361,00	34.048.000,00
2	Dinas Kesehatan	1.304.300,00	1.780.000,00
3	Puskesmas Magelang Selatan	12.205.350,00	4.356.575,00
4	Puskesmas Jurangombo	5.842.500,00	1.948.400,00
5	Puskesmas Magelang Tengah	680.000,00	114.400,00
6	Puskesmas Kerkopan	5.823.400,00	1.505.200,00
7	Puskesmas Magelang Utara	3.601.600,00	3.225.300,00
8	Rumah Sakit Umum Daerah Budi Rahayu	3.316.000,00	3.786.500,00

Pemerintah Kota Magelang  
 Catatan Atas Laporan Keuangan  
 Untuk tahun-tahun yang berakhir pada tanggal 31 Desember 2022 dan 2021

No.	Nama OPD	2022 (Rp)	2021 (Rp)
9	Dinas Pekerjaan Umum dan Penataan Ruang	1.404.600,00	789.000,00
10	Dinas Perumahan dan Kawasan Permukiman	180.500,00	339.000,00
11	Satuan Polisi Pamong Praja	526.000,00	426.000,00
12	Dinas Tenaga Kerja	975.000,00	3.434.450,00
13	Dinas Sosial	181.000,00	0,00
14	Dinas Lingkungan Hidup	1.561.000,00	500.000,00
15	Dinas Kependudukan dan Pencatatan Sipil	1.507.500,00	6.163.000,00
16	Dinas Pemberdayaan Masyarakat, Perempuan, Perlindungan Anak, Pengendalian Penduduk dan Keluarga Berencana	0,00	165.000,00
17	Dinas Perhubungan	0,00	120.000,00
18	Dinas Komunikasi, Informatika dan Statistik	0,00	300.000,00
19	Dinas Kepemudaan, Olah Raga, dan Pariwisata	0,00	180.000,00
20	Dinas Perpustakaan dan Kearsipan	300.000,00	480.000,00
21	Dinas Pertanian dan Pangan	61.000,00	1.233.000,00
22	Dinas Perindustrian dan Perdagangan	0,00	363.500
23	Sekretariat Daerah	0,00	2.778.200,00
24	Sekretariat DPRD	614.000,00	900.000,00
25	Kecamatan Magelang Selatan	0,00	410.000,00
26	Kecamatan Magelang Tengah	635.000,00	180.000,00
27	Kecamatan Magelang Utara	312.000,00	907.900,00
28	Inspektorat	0,00	837.000,00
29	Badan Perencanaan dan Pembangunan Daerah	0,00	6.239.500,00
30	Badan Pengelola Keuangan dan Aset Daerah	1.324.900,00	2.296.000,00
31	Badan Penanggulangan Bencana Daerah	931.000,00	0,00
	<b>Jumlah</b>	<b>90.563.011,00</b>	<b>79.805.925,00</b>

e. Persediaan Benda Pos merupakan persediaan benda pos dan meterai dengan nilai per 31 Desember 2022 dan 2021 masing-masing Rp1.850.000,00 dan Rp1.360.000,00. Persediaan Benda Pos terdapat pada tiga OPD yaitu:

1. Dinas Pendidikan dan Kebudayaan sebesar Rp1.600.000,00.
2. Puskesmas Magelang Selatan sebesar Rp150.000,00.

3. Puskesmas Jurangombo sebesar Rp100.000,00.

Persediaan Benda Pos dengan mutasi sebagai berikut:

BENDA POS		
Saldo Awal per 31 Desember 2021	Rp	1.360.000,00
Mutasi Koreksi Bertambah dari :		
Hasil Perhitungan Fisik ( <i>Stock Opname</i> ) per 31 Desember 2022	Rp	490.000,00
Mutasi/Koreksi Kurang dari :		
Pemakaian Persediaan	Rp	0,00
Saldo Akhir per 31 Desember 2022	Rp	1.850.000,00

- f. Persediaan Bahan Komputer per 31 Desember 2022 dan 2021 sebesar Rp285.853.790,46 dan Rp260.340.340,00. Persediaan Bahan Komputer pada OPD tiga terbesar ada pada:
1. Dinas Kependudukan dan Pencatatan Sipil sebesar Rp248.080.945,00.
  2. Puskesmas Magelang Selatan sebesar Rp8.957.000,00.
  3. Dinas Pendidikan dan Kebudayaan sebesar Rp6.536.150,00

Persediaan Bahan Komputer dengan mutasi sebagai berikut:

BAHAN KOMPUTER		
Saldo Awal per 31 Desember 2021	Rp	260.340.340,00
Mutasi Koreksi Bertambah dari :		
Hasil Perhitungan Fisik ( <i>Stock Opname</i> ) per 31 Desember 2022	Rp	25.513.450,46
Mutasi/Koreksi Kurang dari :		
Pemakaian Persediaan	Rp	0,00
Saldo Akhir per 31 Desember 2022	Rp	285.853.790,46

Tabel 5.86 Persediaan Bahan Komputer per 31 Desember 2022 dan 2021

No	Nama OPD	2022 (Rp)	2021 (Rp)
1	Dinas Pendidikan dan Kebudayaan	6.536.150,00	8.435.000,00
2	Dinas Kesehatan	6.317.150,00	5.383.000,00
3	Puskesmas Magelang Selatan	8.957.000,00	1.600.000,00
4	Puskesmas Jurangombo	2.880.000,00	456.000,00
5	Puskesmas Kerkopan	3.104.945,46	929.945,00
6	Puskesmas Magelang Utara	2.393.600,00	819.600,00
7	Rumah Sakit Umum Daerah Budi Rahayu	4.880.000,00	3.832.000,00

Pemerintah Kota Magelang  
 Catatan Atas Laporan Keuangan  
 Untuk tahun-tahun yang berakhir pada tanggal 31 Desember 2022 dan 2021

No	Nama OPD	2022 (Rp)	2021 (Rp)
8	Dinas Pekerjaan Umum dan Penataan Ruang	535.000,00	1.310.000,00
9	Satuan Polisi Pamong Praja	90.000,00	90.000,00
10	Dinas Tenaga Kerja	175.000,00	3.233.000,00
11	Dinas Lingkungan Hidup	0,00	550.000,00
12	Dinas Kependudukan dan Pencatatan Sipil	248.080.945,00	227.577.295,00
13	Dinas Pemberdayaan Masyarakat, Perempuan, Perlindungan Anak, Pengendalian Penduduk dan Keluarga Berencana	0,00	208.000,00
14	Dinas Perhubungan	0,00	428.500,00
15	Dinas Komunikasi, Informatika dan Statistik	0,00	53.000,00
16	Dinas Perindustrian dan Perdagangan	0,00	0,00
17	Dinas Pertanian dan Pangan	0,00	0,00
18	Dinas Perpustakaan dan Kearsipan	225.000,00	328.000,00
19	Sekretariat Daerah	0,00	325.000,00
20	Kecamatan Magelang Tengah	230.000,00	0,00
21	Sekretariat DPRD	0,00	1.955.000,00
22	Kecamatan Magelang Utara	0,00	98.000,00
23	Dinas Penanaman Modal dan Pelayanan Terpadu Satu Pintu	140.000,00	0,00
24	Dinas Kepemudaan, Olah Raga dan Pariwisata	0,00	0,00
25	Badan Perencanaan dan Pembangunan Daerah	0,00	1.254.000,00
26	Badan Pengelola Keuangan dan Aset Daerah	1.309.000,00	1.475.000,00
	<b>Jumlah</b>	<b>285.853.790,46</b>	<b>260.340.340,00</b>

g. Persediaan Perabot Kantor per 31 Desember 2022 dan 2021 masing-masing sebesar Rp224.632.680,98 dan Rp208.052.265,00. Persediaan Perabot Kantor pada OPD tiga terbesar ada pada:

1. Rumah Sakit Umum Daerah Tidar sebesar Rp61.446.100,00.
2. Dinas Kependudukan dan Pencatatan Sipil sebesar Rp39.032.320,00.
3. Puskesmas Magelang Selatan sebesar Rp38.505.700,00.

Pemerintah Kota Magelang  
 Catatan Atas Laporan Keuangan  
 Untuk tahun-tahun yang berakhir pada tanggal 31 Desember 2022 dan 2021

Persediaan Perabot Kantor dengan mutasi sebagai berikut:

<b>PERABOT KANTOR</b>		
<b>Saldo Awal per 31 Desember 2021</b>	Rp	<b>208.052.265,00</b>
<b>Mutasi Koreksi Bertambah dari :</b>		
Hasil Perhitungan Fisik ( <i>Stock Opname</i> ) per 31 Desember 2022	Rp	16.580.415,98
<b>Mutasi/Koreksi Kurang dari :</b>		
Pemakaian Persediaan	Rp	0,00
<b>Saldo Akhir per 31 Desember 2022</b>	Rp	<b>224.632.680,98</b>

**Tabel 5.87 Rincian Persediaan Perabot Kantor per 31 Desember 2022 dan 2021**

No	Nama OPD	2022 (Rp)	2021 (Rp)
1	Dinas Pendidikan dan Kebudayaan	18.803.749,00	18.220.740,00
2	Rumah Sakit Umum Daerah Tidar	61.446.100,00	23.772.700,00
3	Dinas Kesehatan	11.268.820,00	8.535.800
4	Dinas Pekerjaan Umum dan Penataan Ruang	2.193.000,00	5.148.000,00
5	Dinas Lingkungan Hidup	14.396.500,00	73.060.000,00
6	Dinas Kependudukan dan Pencatatan Sipil	39.032.320,00	43.542.400,00
7	Dinas Tenaga Kerja	879.650,00	6.439.250,00
8	Kecamatan Magelang Tengah	1.065.150,00	614.000,00
9	Sekretariat DPRD	1.757.000,00	2.292.000,00
10	Badan Kesatuan Bangsa dan Politik	00,00	187.500,00
11	Sekretariat Daerah	88.500,00	637.500,00
13	Kecamatan Magelang Utara	305.000,00	442.000,00
15	Dinas Komunikasi, Informatika dan Statistik	348.500,00	70.000,00
16	Badan Kepegawaian dan Pengembangan Sumber Daya Manusia	998.000,00	278.000,00
18	Dinas Penanaman Modal dan Pelayanan Terpadu Satu Pintu	175.000,00	0,00
19	Dinas Perpustakaan dan Kearsipan	1.225.000,00	0,00
20	Dinas Pertanian dan Pangan	2.566.100,00	1.827.800,00
21	Dinas Perindustrian dan Perdagangan	164.000,00	334.500
22	Puskesmas Magelang Selatan	38.505.700,00	12.947.125,00
23	Puskesmas Magelang Utara	6.874.891,98	0,00
24	Puskesmas Jurangombo	4.083.250,00	6.641.450,00



Pemerintah Kota Magelang  
 Catatan Atas Laporan Keuangan  
 Untuk tahun-tahun yang berakhir pada tanggal 31 Desember 2022 dan 2021

No	Nama OPD	2022 (Rp)	2021 (Rp)
25	Puskesmas Kerkopan	3.335.700,00	1.325.000,00
27	Badan Pengelola Keuangan dan Aset Daerah	444.000,00	0,00
28	Dinas Perhubungan	68.750,00	395.000,00
29	Dinas Kepemudaan, Olahraga dan Pariwisata	870.000,00	984.000,00
30	Rumah Sakit Umum Daerah Budi Rahayu	13.738.000,00	0,00
31	Kecamatan Magelang Selatan	0,00	342.500,00
32	Badan Perencanaan dan Pembangunan Daerah	0,00	15.000,00
	<b>Jumlah</b>	<b>224.632.680,98</b>	<b>208.052.265,00</b>

- h. Persediaan Bahan/Bibit Tanaman per 31 Desember 2022 dan 2021 masing-masing sebesar Rp309.034.500,00 dan Rp368.812.700,00. Persediaan Bahan/Bibit Tanaman terdapat pada dua OPD yaitu:

1. Dinas Lingkungan Hidup sebesar Rp89.134.000,00.
2. Dinas Pertanian dan Pangan sebesar Rp219.900.500,00.

Persediaan Bahan/Bibit Tanaman dengan mutasi sebagai berikut:

BAHAN/BIBIT TANAMAN		
Saldo Awal per 31 Desember 2021	Rp	368.812.700,00
Mutasi Koreksi Bertambah dari :		
Hasil Perhitungan Fisik ( <i>Stock Opname</i> ) per 31 Desember 2022	Rp	0,00
Mutasi/Koreksi Kurang dari :		
Pemakaian Persediaan	Rp	59.778.200,00
<b>Saldo Akhir per 31 Desember 2022</b>	<b>Rp</b>	<b>309.034.500,00</b>

- i. Persediaan Bahan/Bibit Ternak/Bibit Ikan per 31 Desember 2022 dan 2021 masing-masing sebesar Rp1.417.460,00 dan Rp335.000,00. Persediaan Bahan/Bibit Ternak/Bibit Ikan hanya terdapat pada satu OPD yaitu Dinas Pertanian dan Pangan berupa benih nila sebesar Rp1.417.460,00.

Persediaan Bahan/Bibit Ternak/Bibit Ikan dengan mutasi sebagai berikut:

BIBIT TERNAK		
Saldo Awal per Desember 2021	Rp	335.000,00
Mutasi Koreksi Bertambah dari :		
Hasil Perhitungan Fisik ( <i>Stock Opname</i> ) per 31 Desember 2022	Rp	1.082.460,00
Mutasi/Koreksi Kurang dari :		
Pemakaian Persediaan	Rp	0,00
<b>Saldo Akhir per 31 Desember 2022</b>	<b>Rp</b>	<b>1.417.460,00</b>

Pemerintah Kota Magelang  
 Catatan Atas Laporan Keuangan  
 Untuk tahun-tahun yang berakhir pada tanggal 31 Desember 2022 dan 2021

- j. Persediaan Obat per 31 Desember 2022 dan 2021 masing-masing sebesar Rp25.276.371.239,98 dan Rp22.269.146.922,01. Berikut adalah OPD yang mempunyai Persediaan Obat di Tahun 2022 dengan mutasi sebagai berikut:

<b>OBAT</b>		
<b>Saldo Awal per 31 Desember 2021</b>	Rp	<b>22.269.146.922,01</b>
<b>Mutasi Koreksi Bertambah dari :</b>		
Hasil Perhitungan Fisik ( <i>Stock Opname</i> ) per 31 Desember 2022	Rp	3.007.224.317,97
<b>Mutasi/Koreksi Kurang dari :</b>		
Pemakaian Persediaan	Rp	0,00
<b>Saldo Akhir per 31 Desember 2022</b>	Rp	<b>25.276.371.239,98</b>

**Tabel 5.88 Rincian Persediaan Obat per 31 Desember 2022 dan 2021**

	<b>Nama OPD</b>	<b>2022 (Rp)</b>	<b>2021 (Rp)</b>
1	Dinas Pendidikan dan Kebudayaan	0,00	552.000,00
2	Dinas Kesehatan	3.422.926.201,49	3.839.917.209,15
3	Puskesmas Magelang Selatan	126.563.822,12	100.961.053,00
4	Puskesmas Magelang Utara	160.232.056,62	246.052.541,10
5	Puskesmas Magelang Tengah	129.621.379,12	103.857.305,75
6	Puskesmas Jurangombo	195.158.615,33	113.650.750,48
7	Puskesmas Kerkopan	141.835.490,92	125.568.247,64
8	Rumah Sakit Umum Daerah Budi Rahayu	497.395.644,48	461.797.402,61
9	Rumah Sakit Umum Daerah Tidar	20.564.995.329,90	17.090.808.388,28
10	Dinas Lingkungan Hidup	24.072.200,00	0,00
11	Dinas Kependudukan dan Pencatatan Sipil	8.525.000,00	65.537.950,00
12	Dinas Pemberdayaan Masyarakat, Perempuan, Perlindungan Anak, Pengendalian Penduduk dan Keluarga Berencana	0,00	119.488.074,00
13	Dinas Kepemudaan, Olahraga dan Pariwisata	177.000,00	956.000,00
14	Dinas Pertanian dan Pangan	4.868.500,00	0,00
	<b>Jumlah Persediaan Obat</b>	<b>25.276.371.239,98</b>	<b>22.269.146.922,01</b>

Persediaan obat kadaluwarsa per 31 Desember 2022 sebesar Rp1.344.553.420,12 dengan rincian sebagai berikut:

Pemerintah Kota Magelang  
 Catatan Atas Laporan Keuangan  
 Untuk tahun-tahun yang berakhir pada tanggal 31 Desember 2022 dan 2021

Tabel 5.89 Rincian Persediaan Obat Kadaluwarsa per 31 Desember 2022

NO	NAMA BARANG	NILAI (Rp)	KETERANGAN
1	2	3	4
<b>I</b>	<b>DINAS KESEHATAN</b>		
	<b>A. DINAS KESEHATAN</b>		
	1. Karcis	2.745.000,00	Kadaluwarsa 2015
	2. Obat	2.486.088,00	Kadaluwarsa 2022
	<b>Sub Total A</b>	<b>5.231.088,00</b>	
	<b>B. UPT LABORATORIUM KESEHATAN</b>		
	1. Obat	130.675.858,80	Kadaluwarsa 2022
	<b>Sub Total B</b>	<b>130.675.858,80</b>	
	<b>C. UPT INSTALASI FARMASI</b>		
	1. Obat	672.338.889,38	Kadaluwarsa 2022
	2. Alkes	110.141.458,80	Kadaluwarsa 2022
	<b>Sub Total C</b>	<b>782.480.348,18</b>	
	<b>D. RSUD TIDAR</b>		
	1. Obat	32.368.186,00	Kadaluwarsa 2022
	2. Bahan Medis Habis Pakai	1.984.906,00	Kadaluwarsa 2021
	<b>Sub Total D</b>	<b>34.353.092,00</b>	
	<b>E. RSUD BUDI RAHAYU</b>		
	1. Obat	60.001.891,34	Kadaluwarsa 2022
	2. Alkes	17.186.625,01	Kadaluwarsa 2022
	<b>Sub Total E</b>	<b>77.188.516,35</b>	
	<b>F. PUSKESMAS MAGELANG SELATAN</b>		
	1. Obat	7.117.594,00	Kadaluwarsa 2022
	2. Alkes	222.104,00	Kadaluwarsa 2022
	<b>Sub Total F</b>	<b>7.339.698,00</b>	
	<b>G. PUSKESMAS JURANGOMBO</b>		
	1. Karcis	2.801.081,55	
	2. Obat	28.362.784,00	Kadaluwarsa 2022
	3. Obat	642.720,00	Obat Rusak
	4. Alkes	680.000,00	Alkes Rusak
	5. Alkes	7.753.669,24	Kadaluwarsa 2022
	<b>Sub Total G</b>	<b>40.240.254,79</b>	
	<b>H. PUSKESMAS MAGELANG TENGAH</b>		
	1. Karcis	1.353.200,00	Kadaluwarsa 2015
	2. Obat	12.389.120,00	Kadaluwarsa 2022
	<b>Sub Total H</b>	<b>13.742.320,00</b>	
	<b>I. PUSKESMAS KERKOPAN</b>		
	1. Obat	8.861.891,00	Kadaluwarsa 2022

Pemerintah Kota Magelang  
 Catatan Atas Laporan Keuangan  
 Untuk tahun-tahun yang berakhir pada tanggal 31 Desember 2022 dan 2021

NO	NAMA BARANG	NILAI (Rp)	KETERANGAN
1	2	3	4
	2. Alkes	21.469.155,00	Kadaluwarsa 2022
	<b>Sub Total I</b>	<b>30.331.046,00</b>	
	<b>J. PUSKESMAS MAGELANG UTARA</b>		
	1. Karcis	150.000,00	Kadaluwarsa 2022
	2. Obat	61.606.013,00	Kadaluwarsa 2022
	3. Alkes	28.379.175,00	
	<b>Sub Total J</b>	<b>90.135.188,00</b>	
	<b>JUMLAH I</b>	<b>1.211.717.410,12</b>	
<b>II</b>	<b>DINAS PEMBERDAYAAN MASYARAKAT, PEREMPUAN, PERLINDUNGAN ANAK, PENGENDALIAN PENDUDUK DAN KELUARGA BERENCANA</b>		
	1. Suntik KB Kombinasi I	125.050.000,00	Kadaluwarsa 2020
	2. ADS	3.557.400,00	Kadaluwarsa 2020
	3. Bisturi Box	1.194.600,00	Kadaluwarsa 2019
	4. Bisturi Biji	129.415,00	Kadaluwarsa 2019
	5. U Clam	2.904.595,00	
	<b>JUMLAH II</b>	<b>132.836.010,00</b>	
	<b>TOTAL (I+II)</b>	<b>1.344.553.420,12</b>	

- k. Persediaan Bahan Kimia per 31 Desember 2022 dan 2021 masing-masing sebesar Rp12.683.500,00 dan Rp19.864.829,00. Persediaan Bahan Kimia hanya terdapat di satu OPD yaitu pada Dinas Pertanian dan Pangan berupa persediaan *reagen* dan bahan kimia dasar dengan nilai sebesar Rp12.683.500,00.

Persediaan Bahan Kimia dengan mutasi sebagai berikut:

BAHAN KIMIA		
Saldo Awal per 31 Desember 2021	Rp	19.864.829,00
Mutasi Koreksi Bertambah dari :		
Hasil Perhitungan Fisik ( <i>Stock Opname</i> ) per 31 Desember 2022	Rp	0,00
Mutasi/Koreksi Kurang dari :		
Pemakaian Persediaan	Rp	7.181.329,00
Saldo Akhir per 31 Desember 2022	Rp	12.683.500,00

- l. Persediaan Natura per 31 Desember 2022 adalah Rp589.043.229,19 yang terdiri dari bahan persediaan untuk makan pasien rawat inap pada RSUD Tidar, persediaan logistik pada Badan Penanggulangan Bencana Daerah, dan persediaan pangan pada Dinas Sosial. Sedangkan persediaan per 31 Desember 2021 sebesar Rp521.878.853,00. Persediaan Natura tersebut

terdapat pada tiga OPD yaitu:

1. RSUD Tidar sebesar Rp580.471.229,19.
2. Badan Penanggulangan Bencana Daerah sebesar Rp8.267.000,00.
3. Dinas Sosial sebesar Rp305.000,00.

Persediaan Natura dengan mutasi sebagai berikut:

NATURA		
Saldo Awal per 31 Desember 2021	Rp	521.878.853,00
Mutasi Koreksi Bertambah dari :		
Hasil Perhitungan Fisik ( <i>Stock Opname</i> ) per 31 Desember 2022	Rp	67.164.376,19
Mutasi/Koreksi Kurang dari :		
Pemakaian Persediaan	Rp	0,00
Saldo Akhir per 31 Desember 2022	Rp	589.043.229,19

- m. Persediaan Alat/Bahan untuk Kegiatan Kantor Lainnya per 31 Desember 2022 dan 2021 masing-masing sebesar Rp1.369.403.338,49 dan Rp5.535.353.378,84 dengan mutasi sebagai berikut:

ALAT/BAHAN KEGIATAN KANTOR LAINNYA		
Saldo Awal per Desember 2021	Rp	5.535.353.378,84
Mutasi Koreksi Bertambah dari :		
Hasil Perhitungan Fisik ( <i>Stock Opname</i> ) per 31 Desember 2022	Rp	0,00
Mutasi/Koreksi Kurang dari :		
Pemakaian Persediaan	Rp	4.165.950.040,35
Saldo Akhir per 31 Desember 2022	Rp	1.369.403.338,49

Rincian persediaan Alat/Bahan untuk Kegiatan Kantor Lainnya per OPD adalah sebagai berikut :

Tabel 5.90 Persediaan Alat/Bahan untuk Kegiatan Kantor Lainnya per 31 Desember 2022 dan 2021

No.	Nama OPD	2022 (Rp)	2021 (Rp)
1	Dinas Pendidikan	0,00	0,00
2	Dinas Kesehatan	0,00	4.133.560.616,44
3	Puskesmas Magelang Selatan	123.616.690,89	117.244.375,00
4	Puskesmas Magelang Utara	131.881.630,20	2.392.700,00
5	Puskesmas Magelang Tengah	103.113.282,20	294.388.385,00
6	Puskesmas Jurangombo	265.444.450,72	301.447.440,98
7	Puskesmas Kerkopan	189.749.665,95	217.120.333,47
8	Rumah Sakit Umum Daerah Budi Rahayu	537.530.618,53	445.727.627,95

Pemerintah Kota Magelang  
 Catatan Atas Laporan Keuangan  
 Untuk tahun-tahun yang berakhir pada tanggal 31 Desember 2022 dan 2021

No.	Nama OPD	2022 (Rp)	2021 (Rp)
9	Dinas Lingkungan Hidup	0,00	0,00
10	Dinas Kependudukan dan Pencatatan Sipil	17.336.000,00	22.614.900,00
11	Dinas Pemberdayaan Masyarakat, Perempuan, Perlindungan Anak, Pengendalian Penduduk dan Keluarga Berencana	0,00	0,00
12	Sekretariat Daerah	0,00	0,00
13	Sekretariat DPRD	0,00	0,00
14	Dinas Perindustrian dan Perdagangan	731.000,00	747.000,00
15	Badan Kesatuan Bangsa dan Politik	0,00	110.000,00
	<b>Jumlah</b>	<b>1.369.403.338,49</b>	<b>5.535.353.378,84</b>

- n. Persediaan Pakan per 31 Desember 2022 dan 2021 masing-masing sebesar Rp9.006.000,00 dan Rp5.446.700,00 . Persediaan Pakan hanya terdapat pada satu OPD yaitu Dinas Pertanian dan Pngandengan saldo sebesar Rp9.006.000,00.

Persediaan Pakan dengan mutasi sebagai berikut:

PAKAN		
Saldo Awal per 31 Desember 2021	Rp	5.446.700,00
Mutasi Koreksi Bertambah dari :		
Hasil Perhitungan Fisik ( <i>Stock Opname</i> ) per 31 Desember 2022	Rp	3.559.300,00
Mutasi/Koreksi Kurang dari :		
Pemakaian Persediaan	Rp	0,00
Saldo Akhir per 31 Desember 2022	Rp	9.006.000,00

- o. Persediaan Obat-obatan Lainnya per 31 Desember 2022 sebesar Rp5.088.634.229,45 dan per 31 Desember 2021 sebesar Rp362.140.372,87. Persediaan Obat-obatan Lainnya terdapat pada dua OPD:
1. Dinas Kesehatan sebesar Rp4.979.753.119,45.
  2. Dinas Pemberdayaan Masyarakat, Perempuan, Perlindungan Anak, Pengendalian Penduduk dan Keluarga Berencana sebesar Rp108.881.110,00

Persediaan Obat-obatan Lainnya dengan mutasi sebagai berikut:

OBAT-OBATAN LAINNYA		
Saldo Awal per 31 Desember 2021	Rp	362.140.372,87

Pemerintah Kota Magelang  
 Catatan Atas Laporan Keuangan  
 Untuk tahun-tahun yang berakhir pada tanggal 31 Desember 2022 dan 2021

<b>Mutasi Koreksi Bertambah dari :</b>		
Hasil Perhitungan Fisik ( <i>Stock Opname</i> ) per 31 Desember 2022	Rp	4.726.493.856,58
<b>Mutasi/Koreksi Kurang dari :</b>		
Pemakaian Persediaan	Rp	0,00
<b>Saldo Akhir per 31 Desember 2022</b>	Rp	<b>Rp5.088.634.229,45</b>

- p. Persediaan Perlengkapan Pendukung Olahraga terdapat di Dinas Pendidikan dan Kebudayaan dengan saldo per 31 Desember 2022 dan 2021 masing-masing sebesar Rp0,00 dan Rp60.922.500,00 dengan mutasi sebagai berikut:

<b>PERLENGKAPAN PENDUKUNG OLAHRAGA</b>		
<b>Saldo Awal per 31 Desember 2021</b>	Rp	<b>60.922.500,00</b>
<b>Mutasi Koreksi Bertambah dari :</b>		
Hasil Perhitungan Fisik ( <i>Stock Opname</i> ) per 31 Desember 2022	Rp	0,00
<b>Mutasi/Koreksi Kurang dari :</b>		
Pemakaian Persediaan	Rp	60.922.500,00
<b>Saldo Akhir per 31 Desember 2022</b>	Rp	<b>0,00</b>

- q. Persediaan Perlengkapan Dinas per 31 Desember 2022 sebesar Rp29.491.000,00 dan per 31 Desember 2021 sebesar Rp35.079.800,00. Persediaan Perlengkapan Dinas hanya terdapat pada satu OPD yaitu Dinas Kependudukan dan Pencatatan Sipil sebesar Rp29.491.000,00.

Persediaan Perlengkapan Dinas dengan mutasi sebagai berikut:

<b>PERLENGKAPAN DINAS</b>		
<b>Saldo Awal per 31 Desember 2021</b>	Rp	<b>35.079.800,00</b>
<b>Mutasi Koreksi Bertambah dari :</b>		
Hasil Perhitungan Fisik ( <i>Stock Opname</i> ) per 31 Desember 2022	Rp	0,00
<b>Mutasi/Koreksi Kurang dari :</b>		
Pemakaian Persediaan	Rp	5.588.800,00
<b>Saldo Akhir per 31 Desember 2022</b>	Rp	<b>29.491.000,00</b>

- r. Persediaan Bahan Bakar dan Pelumas terdapat di Dinas Kepemudaan, Olahraga dan Pariwisata dengan saldo per 31 Desember 2022 sebesar Rp0,00 dan per 31 Desember 2021 sebesar Rp35.000,00 dengan mutasi sebagai berikut:

<b>BAHAN BAKAR PELUMAS</b>		
<b>Saldo Awal per 31 Desember 2021</b>	Rp	<b>35.000,00</b>

Pemerintah Kota Magelang  
 Catatan Atas Laporan Keuangan  
 Untuk tahun-tahun yang berakhir pada tanggal 31 Desember 2022 dan 2021

<b>Mutasi Koreksi Bertambah dari :</b>		
Hasil Perhitungan Fisik ( <i>Stock Opname</i> ) per 31 Desember 2022	Rp	0,00
<b>Mutasi/Koreksi Kurang dari :</b>		
Pemakaian Persediaan	Rp	35.000,00
<b>Saldo Akhir per 31 Desember 2022</b>	<b>Rp</b>	<b>0,00</b>

s. S

Saldo Persediaan Bahan Bangunan dan Konstruksi (Bahan Lainnya) per 31 Desember 2022 dan 2021 masing-masing sebesar Rp105.234.762,00 dan Rp93.965.470,75. Persediaan Bahan Bangunan dan Konstruksi (Bahan Lainnya) terdapat pada satu OPD yaitu Dinas Pekerjaan Umum dan Penataan Ruang berupa persediaan aspal sebesar Rp105.234.762,00.

Persediaan Perlengkapan Dinas dengan mutasi sebagai berikut:

<b>PERLENGKAPAN BAHAN BANGUNAN DAN KONSTRUKSI</b>		
<b>Saldo Awal per 31 Desember 2021</b>	<b>Rp</b>	<b>93.965.470,75</b>
<b>Mutasi Koreksi Bertambah dari :</b>		
Hasil Perhitungan Fisik ( <i>Stock Opname</i> ) per 31 Desember 2022	Rp	11.269.291,25
<b>Mutasi/Koreksi Kurang dari :</b>		
Pemakaian Persediaan	Rp	0,00
<b>Saldo Akhir per 31 Desember 2022</b>	<b>Rp</b>	<b>105.234.762,00</b>

t. Saldo Persediaan untuk Dijual/Diserahkan Kepada Masyarakat per 31 Desember 2022 dan 2021 masing-masing sebesar Rp23.532.000,00 dan Rp0,00 terdapat di Dinas Lingkungan Hidup berupa mesin pengering.

Persediaan untuk Dijual/Diserahkan Kepada Masyarakat dengan mutasi sebagai berikut:

<b>PERSEDIAAN UNTUK DIJUAL/DISERAHKAN KEPADA MASYARAKAT</b>		
<b>Saldo Awal per 31 Desember 2021</b>	<b>Rp</b>	<b>0,00</b>
<b>Mutasi Koreksi Bertambah dari :</b>		
Hasil Perhitungan Fisik ( <i>Stock Opname</i> ) per 31 Desember 2022	Rp	23.532.000,00
<b>Mutasi/Koreksi Kurang dari :</b>		
Pemakaian Persediaan	Rp	0,00
<b>Saldo Akhir per 31 Desember 2022</b>	<b>Rp</b>	<b>23.532.000,00</b>

### 5.3.1.b. Investasi Jangka Panjang

Investasi adalah aset yang dimaksudkan untuk memperoleh nilai ekonomi seperti bunga, dividen dan royalti, atau manfaat sosial sehingga dapat meningkatkan kemampuan pemerintah daerah dalam rangka pelayanan kepada masyarakat.



Pemerintah Kota Magelang  
 Catatan Atas Laporan Keuangan  
 Untuk tahun-tahun yang berakhir pada tanggal 31 Desember 2022 dan 2021

Investasi jangka panjang dibagi menurut sifat penanaman investasinya yaitu permanen dan non permanen. Investasi permanen adalah investasi jangka panjang yang dimaksudkan untuk dimiliki secara berkelanjutan sedangkan investasi non permanen adalah investasi jangka panjang yang dimaksudkan untuk dimiliki secara tidak berkelanjutan.

Saldo Investasi Jangka Panjang yang berupa Investasi Permanen per 31 Desember 2022 dan 2021 sebesar Rp146.172.887.635,58 dan Rp131.483.253.795,39 dengan rincian sebagai berikut :

1) Investasi Jangka Panjang Permanen

**Tabel 5.91 Saldo Investasi Permanen per 31 Desember 2022 dan 2021**

KETERANGAN	2022	2021	Kenaikan/ Penurunan
	(Rp)	(Rp)	(Rp)
(1)	(2)	(3)	(4)
a. PDOW Taman Kiai Langgeng	16.735.040.416,36	13.312.225.403,71	3.422.815.012,65
b. PD Bank Magelang	41.139.215.655,00	38.339.823.437,00	2.799.392.218,00
c. PDAM	45.058.597.347,84	39.253.317.328,31	5.805.280.019,53
d. PD Percetakan	4.721.717.194,00	3.700.444.135,00	1.021.273.059,00
e. PD Perbengkelan	2.464.406.860,00	1.882.640.485,00	581.766.375,00
f. BKK Kota Magelang	5.630.910.162,38	5.571.803.006,37	59.107.156,01
g. Bank Jateng	30.273.000.000,00	29.273.000.000,00	1.000.000.000,00
h. PRPP	150.000.000,00	150.000.000,00	0,00
<b>Jumlah Investasi Jangka Panjang</b>	<b>146.172.887.635,58</b>	<b>131.483.253.795,39</b>	<b>14.689.633.840,19</b>

Laporan keuangan BUMD telah diaudit oleh Kantor Akuntan Publik dengan hasil opini sebagai berikut :

KETERANGAN	Laporan Auditor	
	No dan Tanggal	Opini
(1)	(2)	(3)
a. PDOW Taman Kiai Langgeng	0005/2.1163/AU.2/05/1388-1/1/III/2023, tanggal 04 Maret 2023, KAP Siswanto	Wajar dengan Pengecualian
b. PD Bank Magelang	00043/2.1065/AU.2/07/1319-1/1/III/2023, Tanggal 17 Februari 2023, KAP Ruchendi, Mardjito, Rushadi & Rekan	Wajar
c. PDAM	00044/2.1065/AU.2/05/0438-1/1/III/2023, Tanggal 17 Februari 2023, KAP Ruchendi, Mardjito, Rushadi & Rekan	Wajar

Pemerintah Kota Magelang  
 Catatan Atas Laporan Keuangan  
 Untuk tahun-tahun yang berakhir pada tanggal 31 Desember 2022 dan 2021

KETERANGAN	Laporan Auditor	
	No dan Tanggal	Opini
d. PD Percetakan	00051/2/1137/AU.2/05/1326-3/1/III/2023, Tanggal 28 Februari 2023, KAP Sarastanto & Rekan	Wajar
e. PD Perbengkelan	00050/2/1137/AU.2/05/1326-3/1/III/2023, Tanggal 28 Februari 2023, KAP Sarastanto & Rekan	Wajar
f. BKK Kota Magelang	00026/2/1137/AU.2/05/1326/1/1/III/2023, Tanggal 7 Februari 2023, KAP Sarastanto & Rekan	Wajar
g. Bank Jateng	00006/2.1133/AU.1/07/0354-3/1/II/2023 Tanggal 18 Januari 2023, KAP Paul Hadiwinata, Hidajat, Arsono, Retno, Palilungan & Rekan	Wajar
h. PRPP	00041/2.1180/AU.2/05/1460-1/1/III/2023, Tanggal 13 Februari 2023, KAP Arnestesa	Wajar

Investasi permanen pada enam perusahaan daerah telah dicatat dengan menggunakan metode ekuitas sesuai karena kepemilikannya lebih dari 20%. Sedangkan pada Bank Jateng dan PT. PRPP masih menggunakan metode biaya karena kepemilikannya dibawah 20%.

1. Pada tahun 2021 Pemerintah Kota Magelang menyertakan modal pada BKK Kota Magelang berdasarkan SP2D Nomor 0008/BTN/2021 tanggal 26 Februari 2021 senilai Rp740.000.000,00 dan belum dicatat sebagai penyertaan Modal di BKK Magelang Utara dikarenakan terkendala aturan persentase kepemilikan BKK Kota Magelang. Berdasarkan RUPS luar biasa PT BPR BKK Kota Magelang yang dilaksanakan pada hari Rabu tanggal 31 Maret 2021 memutuskan untuk tidak mengesahkan penambahan Penyertaan Modal Pemerintah Kota Magelang kepada BPR BKK Kota Magelang sebesar Rp740.000.000,00. Penyertaan tersebut dicatat dalam Pos Dana Setoran Modal/Kewajiban sampai dengan posisi CAR dibawah 20% atau proporsi setoran modal Pemerintah Provinsi Jawa Tengah lebih besar dari 51%. Pada hari Selasa, tanggal 26 Juli 2022 diadakan Pra RUPS Luar Biasa PT BPR BKK Kota Magelang melalui zoom meeting dengan hasil bahwa terhadap penyertaan modal Pemerintah Kota Magelang sebesar Rp740.000.000,00 hanya dapat diakui sebesar Rp.720.000.000,00 dan dapat dipertimbangkan dalam RUPS mendatang. Terhadap penyertaan modal Pemerintah Kota Magelang sebesar Rp20.000.000,00 yang tidak diakui sebagai penyertaan modal dimasukkan dalam pos dana setoran modal-kewajiban.
2. Berdasarkan Peraturan Daerah Nomor 1 Tahun 2021 tentang Penyertaan Modal pemerintah Daerah berupa barang milik daerah kepada Perusahaan Umum Daerah BPR Bank Kota Magelang terdapat penyertaan modal Pemerintah Daerah kepada BPR Bank Magelang berupa:

Pemerintah Kota Magelang  
 Catatan Atas Laporan Keuangan  
 Untuk tahun-tahun yang berakhir pada tanggal 31 Desember 2022 dan 2021

- a. Tanah di Jalan Tidar Nomor 11 Kota Magelang HP Nomor 17/Kelurahan Magersari atas nama Pemerintah Kota Magelang seluas 1.150 m<sup>2</sup> dengan nilai di neraca daerah Rp1.150.000.000,00;
- b. Bangunan Gedung Garba Parama Artha seluas 2.858 m<sup>2</sup> di Jalan Tidar Nomor 11 dengan nilai di neraca daerah sebesar Rp2.858.000.000,00.

Atas penyertaan barang milik daerah tersebut pencatatannya sudah dikeluarkan dari neraca daerah tetapi proses pengakuan penyertaan modal di BPR Bank Kota Magelang menunggu proses persetujuan dari OJK.

**Tabel 5.92 Investasi Permanen pada BUMD Tahun 2022**

No	Nama BUMD	Neraca Per 31 Desember 2022			Neraca per 31 Desember 2022 (Rp)
		Investasi Pemkot dgn Metode Biaya (Rp)	Kepemilikan	Investasi Pemkot dgn Metode Ekuitas (Rp)	
1	PDOW Taman Kyai Langgeng	0,00	100,00%	16.735.040.416,36	16.735.040.416,36
2	BPR Bank Magelang	0,00	100,00%	41.139.215.655,00	41.139.215.655,00
3	PDAM Kota Magelang	0,00	100,00%	45.058.597.347,84	45.058.597.347,84
4	Perusda Percetakan	0,00	100,00%	4.721.717.194,00	4.721.717.194,00
5	Perusda Perbengkelen	0,00	100,00%	2.464.406.860,00	2.464.406.860,00
6	BKK Kota Magelang	0,00	49,52%	5.630.910.162,38	5.630.910.162,38
7	Bank Jateng	30.273.000.000,00	0,70%	0,00	30.273.000.000,00
8	PT PRPP Jawa Tengah	150.000.000,00	0,72%	0,00	150.000.000,00
	<b>Jumlah</b>	<b>30.423.000.000,00</b>		<b>115.749.887.635,58</b>	<b>146.172.887.635,58</b>



Pemerintah Kota Magelang  
 Catatan Atas Laporan Keuangan  
 Untuk tahun-tahun yang berakhir pada tanggal 31 Desember 2022 dan 2021

Berikut ini cara perhitungan Investasi Jangka Panjang tahun 2022:

**Tabel 5.93 Perhitungan Investasi Jangka Panjang Tahun 2022**

No	Perusda Tahun 2022	Metode	% Kepemilikan Daerah	Laba/Rugi Tahun Berjalan (Rp)	Saldo awal (Audited 2021) (Rp)	Mutasi tambah		Mutasi Kurang	Saldo Akhir 31 Des 2022 (Rp)
						Persentase bagian Laba pemerintah atas Laba Rugi Tahun Berjalan (Rp)	Penyertaan Modal Tahun berjalan (Rp)	Pengakuan Piutang Dividen (Rp)	
1	BPR Bank Magelang	ekuitas	100%	2.887.538.263,00	38.339.823.437,00	2.887.538.263,00	1.500.000.000,00	1.588.146.045,00	41.139.215.655,00
2	BPR BKK Magelang Utara	biaya/cost	49,00%	120.626.849,00	5.571.803.006,37	59.107.156,01	-	-	5.630.910.162,38
3	Bank Jateng Perbengkelan OTO	biaya/cost	0,02%		29.273.000.000,00	-	1.000.000.000,00	-	30.273.000.000,00
4	Prima	ekuitas	100%	181.703.055,00	1.882.640.485,00	181.703.055,00	500.000.000,00	99.936.680,00	2.464.406.860,00
5	PDAM	ekuitas	100%	2.900.622.265,53	39.253.317.328,31	2.900.622.265,53	4.500.000.000,00	1.595.342.246,00	45.058.597.347,84
6	Taman Kyai Langgeng	ekuitas	100%	939.588.917,65	13.312.225.403,71	939.588.917,65	3.000.000.000,00	516.773.905,00	16.735.040.416,36
7	Percetakan	ekuitas	100%	239.495.686,00	3.700.444.135,00	239.495.686,00	913.500.000,00	131.722.627,00	4.721.717.194,00
8	PRPP	biaya/cost			150.000.000,00		-		150.000.000,00
	<b>Total</b>			<b>7.269.575.036,18</b>	<b>131.483.253.795,39</b>	<b>7.208.055.343,19</b>	<b>11.413.500.000,00</b>	<b>3.931.921.503,00</b>	<b>146.172.887.635,58</b>

### 5.3.1.c. Aset Tetap

Aset Tetap Kota Magelang per 31 Desember 2022 adalah sebesar Rp3.727.682.064.385,15.

- a. Dengan akumulasi penyusutan sebesar Rp1.588.087.131.783,85. Berikut ini adalah rinciannya:

Tabel 5.94 Daftar Rincian Aset Tetap Tahun 2022 dan 2021

No.	Aset Tetap	2022	2021
		(Rp)	(Rp)
1	Tanah	2.360.203.448.304,00	2.332.489.261.945,00
2	Peralatan dan Mesin	828.691.944.095,00	750.719.619.956,00
3	Gedung dan Bangunan	1.017.097.975.443,00	990.797.678.920,00
4	Jalan, Irigasi dan Jaringan	1.086.058.476.801,00	1.044.488.043.052,00
5	Aset Tetap Lainnya	13.116.613.782,00	12.944.995.422,00
6	Konstruksi dalam Pengerjaan	10.600.737.744,00	5.690.361.254,00
7	Akumulasi Penyusutan	(1.588.087.131.783,85)	(1.460.340.149.895,93)
	<b>Total Aset</b>	<b>3.727.682.064.385,15</b>	<b>3.676.789.810.653,07</b>

- b. Saldo masing-masing kelompok Aset Tetap per 31 Desember 2022 dan 2021 dapat dijelaskan sebagai berikut:

<b>5.3.1.c.1) Tanah</b>	<b>2022 (Rp)</b>	<b>2021 (Rp)</b>
	<b>2.360.203.448.304,00</b>	<b>2.332.489.261.945,00</b>

Saldo Aset Tetap Tanah pada Tahun 2022 sebesar Rp2.360.203.448.304,00. Apabila dibandingkan dengan Saldo Aset Tetap Tanah Audited 2021 sebesar Rp2.332.489.261.945,00 selama satu tahun terdapat penambahan sebesar Rp46.868.429.259,00 dan pengurangan sebesar Rp19.154.242.900,00 sehingga terjadi kenaikan nilai Aset Tetap Tanah sebesar Rp27.714.186.359,00 yang dirinci sebagai berikut:

<b>TANAH</b>		
Saldo Awal	Rp	2.332.489.261.945,00
<b>Penambahan:</b>	Rp	
Atribusi dari Belanja Barang	Rp	67.132.500,00
Reklas dari Akun Aset yang Lain	Rp	388.399.010,00
Mutasi antar OPD	Rp	19.154.242.900,00

Pemerintah Kota Magelang  
 Catatan Atas Laporan Keuangan  
 Untuk tahun-tahun yang berakhir pada tanggal 31 Desember 2022 dan 2021

Penilaian Barang Belum Tercatat	Rp	27.258.654.849,00
<b>Jumlah Penambahan</b>	<b>Rp</b>	<b>46.868.429.259,00</b>
<b>Pengurangan:</b>		
Mutasi Antar OPD	Rp	19.154.242.900,00
<b>Jumlah Pengurangan</b>	<b>Rp</b>	<b>19.154.242.900,00</b>
<b>Saldo Akhir</b>	<b>Rp</b>	<b>2.360.203.448.304,00</b>

**Penambahan terdapat di OPD:**

Dinas Perumahan dan Kawasan Permukiman	Rp	455.531.510,00
Badan Penanggulangan Bencana Daerah	Rp	712.000.000,00
Dinas Sosial	Rp	3.000.000.000,00
Dinas Tenaga Kerja	Rp	423.660.000,00
Dinas Kepemudaan, Olahraga, dan Pariwisata	Rp	8.762.947.700,00
Dinas Perindustrian dan Perdagangan	Rp	2.803.775.200,00
Kecamatan Magelang Tengah	Rp	3.451.860.000,00
Badan Pengelola Keuangan Dan Aset Daerah	Rp	27.258.654.849,00
<b>Jumlah Penambahan</b>	<b>Rp</b>	<b>46.868.429.259,00</b>
<b>Pengurangan terdapat di OPD:</b>		
Dinas Perumahan dan Kawasan Permukiman	Rp	8.199.949.900,00
Badan Pengelola Keuangan Dan Aset Daerah	Rp	10.954.293.000,00
<b>Jumlah Pengurangan</b>	<b>Rp</b>	<b>19.154.242.900,00</b>

Penambahan Aset Tanah Tahun 2022 sebesar Rp46.868.429.259,00 tersebut, berasal dari:

1. Atribusi dari Belanja Barang Tahun 2022 sebesar Rp67.132.500,00 pada Dinas Perumahan dan Permukiman Kota Magelang berupa Belanja Makan dan Minum, Alat Tulis Kantor, Honor yang merupakan biaya perolehan.
2. Reklas dari Akun Aset Tetap yang lain sebesar Rp388.399.010,00 merupakan reklas tanah dari KDP Tanah pada Dinas Perumahan dan Permukiman Kota Magelang.
3. Mutasi antar OPD sebesar Rp19.154.242.900,00 dengan rincian sebagai berikut:

Badan Penanggulangan Bencana Daerah	Rp	712.000.000,00
Dinas Sosial	Rp	3.000.000.000,00
Dinas Tenaga Kerja	Rp	423.660.000,00
Dinas Kepemudaan, Olahraga, dan Pariwisata	Rp	8.762.947.700,00
Dinas Perindustrian dan Perdagangan	Rp	2.803.775.200,00
Kecamatan Magelang Tengah	Rp	3.451.860.000,00

4. Penilaian Barang Belum Tercatat sebesar Rp27.258.654.849,00 dengan rincian sebagai berikut:

Penambahan nilai aset tanah pada neraca PPKD atau dalam Daftar Barang Pengelola merupakan hasil penilaian barang belum tercatat berupa tanah hasil inventarisasi Tanah saat melakukan pensertifikatan tanah pada:

- a. SK Walikota No. 030/283/112 Tahun 2022 tentang Penetapan Nilai Barang Milik Daerah Berupa Tanah dan Bangunan Mess Cacaban Guna dicatitkan Nilainya di Neraca dan Daftar Barang Milik Daerah Pemerintah Kota Magelang dengan Tanah senilai Rp23.623.470,00.
- b. SK Walikota No. 030/ 259/112 Tahun 2022 tentang Penetapan Nilai Barang Milik Daerah Berupa Tanah dan Bangunan Kawasan Shopping Centre di Komplek Pertokoan Rejotumoto Guna dicatitkan Nilainya di Neraca dan Daftar Barang Milik Daerah Pemerintah Kota Magelang Tahun 2022 dengan Tanah senilai Rp23.874.000.000,00.
- c. SK Walikota No. 030/ 225/112 Tahun 2022 tentang Penetapan Nilai Barang Milik Daerah Berupa Enam Bidang Tanah yang telah disertifikatkan atas nama Pemerintah Kota Magelang Guna dicatitkan Nilainya di Neraca dan Daftar Barang Milik Daerah Pemerintah Kota Magelang dengan Tanah senilai Rp2.455.453.379,00 dengan rincian sebagai berikut:
  - 1) Tanah yang berlokasi di Kp. Nambangan RT.05 RW.21 Rejowinangun Utara Sertifikat HP No. 55 Kelurahan Rejowinangun Utara dengan luas tanah 930 m<sup>2</sup> dan senilai Rp153.471.390,00.
  - 2) Tanah yang berlokasi di Jl. Tentara Genie Pelajar Kramat Selatan Sertifikat HP No. 45 Kelurahan Kramat Selatan dengan luas tanah 12.000 m<sup>2</sup> dan senilai Rp2.143.296.000,00.
  - 3) Tanah yang berlokasi di Kp. Tejosari RT.01 RW.07 Magersari Sertifikat HP No. 62 Kelurahan Magersari dengan luas tanah 230 m<sup>2</sup> dan senilai Rp78.097.190,00.



- 4) Tanah yang berlokasi di Jl. Andong Kp. Dudan Tidar Utara Sertifikat HP No. 30 Kelurahan Tidar Utara dengan luas tanah 455 m<sup>2</sup> dan senilai Rp45.241.560,00.
  - 5) Tanah yang berlokasi di Jl. Sindoro Gg. Kunci Cacaban Sertifikat HP No. 59 Kelurahan Cacaban dengan luas tanah 91 m<sup>2</sup> dan senilai Rp17.620.785,00.
  - 6) Tanah yang berlokasi di Tuguran RT.08 RW.06 Potrobangsari Sertifikat HP No. 99 Kelurahan Potrobangsari dengan luas tanah 197 m<sup>2</sup> dan senilai Rp17.726.454,00.
- d. Kawasan *Sport Centre*, didapati tanah yang belum dicatatkan dalam KIB A Tanah dan Neraca seluas 23.831 m<sup>2</sup> yang merupakan bagian dari sertifikat Hak Pakai No.051 Kelurahan Kramat Selatan dari total luas 82.100 m<sup>2</sup>. Berdasarkan SK Walikota No. 030/081/112 Tahun 2023 tanggal 2 Maret 2023 tentang penetapan nilai barang milik daerah berupa sebagian bidang tanah Hak Pakai Nomor 051 Kelurahan Kramat Selatan guna dicatatkan dalam neraca dan daftar Barang Milik Daerah Kota Magelang senilai Rp905.578.000,00.

Pengurangan Aset Tanah Tahun 2022 sebesar Rp19.154.242.900,00 tersebut, berasal dari:

1. Mutasi Antar OPD sebesar Rp19.154.242.900,00 dengan rincian sebagai berikut:

Dinas Perumahan dan Kawasan Permukiman	Rp	8.199.949.900,00
Badan Pengelola Keuangan dan Aset Daerah	Rp	10.954.293.000,00

Mutasi pengurangan tanah secara rinci sebagai berikut:

- a. Dinas Perumahan dan Kawasan Permukiman terdapat pengurangan nilai aset tanah sebesar Rp8.199.949.900,00 yang terdiri dari :
  - 1) Mutasi ke Dinas Kepemudaan, Olahraga, dan Pariwisata berupa tanah untuk bangunan gedung sarana olah raga terbuka HP 40 Kelurahan Kramat Selatan senilai Rp8.015.947.700,00.
  - 2) Mutasi ke Dinas Perindustrian dan Perdagangan berupa tanah di Kp Tidar Campur untuk bangunan instalasi air kotor HP 17 Kelurahan Tidar Selatan senilai Rp184.002.200,00.
- b. Badan Pengelola Keuangan Dan Aset Daerah (PPKD) terdapat pengurangan nilai aset tanah sebesar Rp10.954.293.000,00 yang terdiri dari:

- 1) Dinas Perindustrian dan Perdagangan berupa Komplek Tidar Indah HP 32 Kelurahan Magersari (IKM Centre) senilai Rp2.619.773.000,00.
  - 2) Badan Penanggulangan Bencana Daerah berupa kantor eks DLH yang terletak Jl. Lamtoro No.71 Tidar Baru HP 8 Kelurahan Magersari senilai Rp712.000.000,00.
  - 3) Dinas Kepemudaan, Olahraga dan Pariwisata berupa lapangan Kwarasan yang terletak Jl Sumbing HP 23 Kelurahan Cacaban senilai Rp747.000.000,00.
  - 4) Dinas Sosial berupa kantor eks Vita Grafika yang terletak Jl. Sudirman No. 46 HP 63 Kelurahan Magersari senilai Rp3.000.000.000,00.
  - 5) Kecamatan Magelang Tengah berupa Tanah Lapangan Candi Nambangan HP 36 Kelurahan Rejowinangun Utara senilai Rp3.451.860.000,00.
  - 6) Dinas Tenaga Kerja berupa tanah eks Kantor KONI yang terletak di Jl. Letjend Suprpto HP 043 Kelurahan Magersari senilai Rp423.660.000,00.
- 3 OPD yang memiliki nilai aset Tanah terbesar pada Tahun 2022 yaitu:
1. Dinas Pekerjaan Umum dan Penataan Ruang dengan nilai aset sebesar Rp1.374.239.258.176,00.
  2. Dinas Lingkungan Hidup Ruang dengan nilai aset sebesar Rp352.205.709.926,00.
  3. Badan Pengelola Keuangan dan Aset Daerah dengan nilai aset sebesar Rp333.564.445.746,00.

Adapun rincian saldo Aset Tetap Tanah per 31 Desember 2022 dan 2021 tersaji pada **Lampiran 28**.

Terdapat satu bidang tanah yang dicatat pada dua Pemerintah Daerah yaitu atas aset tanah yang berlokasi di Jalan Pendowo Nomor 19 (Jalan Yos Sudarso) dengan luas 7.285 m<sup>2</sup> dengan nilai sebesar Rp5.463.750.000,00. Diatas bidang tanah tersebut terdapat bangunan yang dipakai oleh Pemerintah Kota Magelang untuk gedung kantor dan Pendidikan Anak Usia Dini (PAUD). Pemerintah Kabupaten Magelang juga mencatat aset tanah tersebut dan di atas bidang tanah tersebut terdapat bangunan yang dipakai oleh Pemerintah Kabupaten Magelang untuk Kantor Dinas Kependudukan dan Catatan Sipil, Dinas Perindustrian dan Tenaga Kerja, Taman Kanak-kanak (TK), dan Perusahaan Daerah Aneka Usaha.

5.3.1.c.2) Peralatan dan Mesin	2022 (Rp)	2021 (Rp)
	<b>828.691.944.095,00</b>	<b>750.719.619.956,00</b>

Peralatan dan Mesin Pemerintah Kota Magelang sampai dengan Tahun 2022 adalah sebesar Rp828.691.944.095,00 yang meliputi alat-alat berat, alat angkutan, alat-alat bengkel/ukur, alat-alat pertanian, alat-alat kantor dan rumah tangga, alat-alat studio dan komunikasi, alat-alat kedokteran, alat-alat laboratorium dan alat keamanan, selama satu tahun terdapat penambahan Rp86.549.607.033,00 Aset dan pengurangan Rp8.577.282.894,00 sehingga terjadi kenaikan Aset Tetap Peralatan dan Mesin sebesar Rp77.972.324.139,00.

Apabila dibandingkan dengan Saldo Aset Tetap Peralatan dan Mesin *Audited* Tahun 2021 yaitu sebesar Rp750.719.619.956,00 terdapat penambahan dan pengurangan Aset Tetap Peralatan dan Mesin yang dirinci sebagai berikut:

PERALATAN DAN MESIN		
<b>Saldo Awal 2022</b>	Rp	<b>750.719.619.956,00</b>
<b>Penambahan:</b>		
Belanja Modal	Rp	26.281.754.709,00
Belanja Modal BLUD	Rp	50.356.464.678,00
Belanja Modal BOS	Rp	2.049.868.968,00
Reklas dari Belanja Modal Akun Aset Tetap Yang Lain	Rp	19.025.000,00
Hibah	Rp	376.872.845,00
Mutasi Antar OPD	Rp	5.823.412.972,00
Penilaian Barang Belum Tercatat	Rp	28.601.400,00
Koreksi Kekeliruan Pencatatan	Rp	123.200,00
Reklas Dari Akun Aset Tetap Yang Lain	Rp	1.127.800.091,00
Reklas dari Belanja Tak Terduga	Rp	485.683.170,00
<b>Jumlah Penambahan</b>	<b>Rp</b>	<b>86.549.607.033,00</b>
<b>Pengurangan:</b>		
Reklas ke Akun Aset Yang Lain	Rp	822.835.000,00
Mutasi antar OPD	Rp	5.823.412.972,00
Reklasifikasi ke Aset Lain-lain Karena Rusak Berat	Rp	1.786.935.486,00

Pemerintah Kota Magelang  
 Catatan Atas Laporan Keuangan  
 Untuk tahun-tahun yang berakhir pada tanggal 31 Desember 2022 dan 2021

Koreksi Kekeliruan Pencatatan	Rp	123.200,00
Reklasifikasi ke Ekstrakomptabel	Rp	139.267.736,00
Koreksi Lainnya	Rp	4.708.500,00
<b>Jumlah Pengurangan</b>	<b>Rp</b>	<b>8.577.282.894,00</b>
<b>Saldo Akhir</b>	<b>Rp</b>	<b>828.691.944.095,00</b>

Penambahan Peralatan dan Mesin sebesar Rp85.421.806.942,00 penambahan yang paling signifikan terdapat di Dinas Kesehatan terdapat penambahan Rp61.253.984.324,00 yang terdiri dari:

- a. Belanja modal APBD Rp8.800.850.585,00.
- b. Belanja BLUD Rp50.356.464.678,00.
- c. Hibah masuk Rp12.550.000,00.
- d. Mutasi antar OPD Rp470.635.800,00.
- e. Reklas Dari Akun Aset Tetap Yang Lain Rp1.127.800.091,00.
- f. Reklas dari Belanja Tidak Terduga Rp485.683.170,00.

Pengurangan Peralatan dan Mesin sebesar Rp8.577.282.894,00, pengurangan yang paling signifikan terdapat di Badan Pengelola Keuangan dan Aset Daerah terdapat pengurangan sebesar Rp3.815.086.922,00 yang terdiri dari:

- a. Mutasi antar OPD Rp2.792.393.422,00.
- b. Reklas Aset Lain-Lain Karena Rusak Berat Rp1.022.693.500,00

Untuk lebih jelasnya mengenai penambahan dan pengurangan pada peralatan dan mesin, ditampilkan pada **Lampiran 29**.

Penambahan Aset Peralatan dan Mesin Tahun 2022 sebesar Rp86.549.607.033,00 tersebut, berasal dari:

1. Belanja Modal Peralatan dan Mesin Tahun 2022 sebesar Rp26.281.754.709,00 dengan rincian sebagai berikut:

Dinas Pendidikan dan Kebudayaan	Rp	224.931.400,00
Dinas Kesehatan	Rp	8.800.850.585,00
Dinas Perumahan dan Kawasan Permukiman	Rp	6.882.000,00
Satuan Polisi Pamong Praja	Rp	200.621.462,00
Badan Penanggulangan Bencana Daerah	Rp	736.118.000,00
Dinas Sosial	Rp	226.188.500,00
Dinas Tenaga Kerja	Rp	214.510.600,00
Dinas Lingkungan Hidup	Rp	990.477.950,00

Pemerintah Kota Magelang  
 Catatan Atas Laporan Keuangan  
 Untuk tahun-tahun yang berakhir pada tanggal 31 Desember 2022 dan 2021

Dinas Kependudukan dan Pencatatan Sipil	Rp	683.071.610,00
Dinas Pemberdayaan Masyarakat, Perempuan, Perlindungan Anak, Pengendalian Penduduk dan Keluarga Berencana	Rp	473.140.685,00
Dinas Perhubungan	Rp	3.382.601.220,00
Dinas Komunikasi, Informatika, dan Statistik	Rp	1.841.566.759,00
Dinas Penanaman Modal dan Pelayanan Terpadu Satu Pintu	Rp	462.574.800,00
Dinas Kepemudaan, Olahraga, dan Pariwisata	Rp	570.278.061,00
Dinas Perpustakaan dan Kearsipan	Rp	162.929.000,00
Dinas Pertanian dan Pangan	Rp	273.308.400,00
Dinas Perindustrian dan Perdagangan	Rp	1.574.959.092,00
Sekretariat Daerah	Rp	3.016.378.560,00
Sekretariat Dewan Perwakilan Rakyat Daerah	Rp	200.811.000,00
Badan Perencanaan Pembangunan Daerah	Rp	142.238.000,00
Badan Pengelola Keuangan dan Aset Daerah	Rp	528.800.300,00
Badan Kepegawaian dan Pengembangan Sumber Daya Manusia	Rp	291.537.860,00
Kecamatan Magelang Selatan	Rp	489.577.629,00
Kecamatan Magelang Tengah	Rp	466.922.986,00
Kecamatan Magelang Utara	Rp	245.238.250,00
Badan Kesatuan Bangsa dan Politik	Rp	75.240.000,00
<b>JUMLAH</b>	<b>Rp</b>	<b>26.281.754.709,00</b>

2. Belanja Modal BLUD sebesar Rp50.356.464.678,00 terdapat pada Dinas Kesehatan berupa 1.209 item barang.
3. Belanja Modal BOS sebesar Rp2.049.868.968,00 ada pada di Dinas Pendidikan dengan rincian sebagai berikut:
  - a. Sebanyak 603 barang tersebar di SD/SMP senilai Rp1.981.908.743,00.
  - b. Sebanyak 253 barang senilai Rp67.960.225,00 yang merupakan belanja dengan nilai per item dibawah nilai kapitalisasi sehingga pencatatannya dipindah ke Peralatan dan Mesin Esktrakomptabel.
4. Reklasifikasi dari Belanja Modal Akun Aset Tetap Yang Lain sebesar Rp19.025.000,00 ada pada Sekretariat Daerah merupakan reklas dari KIB E dengan rincian sebagai berikut:
  - a. Sebanyak 1 unit loudspeaker senilai Rp12.780.000,00.
  - b. Sebanyak 1 unit mikropon senilai Rp4.545.000,00.

c. Sebanyak 2 unit kursi metal senilai Rp1.700.000,00.

5. Hibah sebesar Rp376.872.845,00 dengan rincian sebagai berikut:

Dinas Pendidikan dan Kebudayaan	Rp	55.890.000,00
Dinas Kesehatan	Rp	12.550.000,00
Dinas Sosial	Rp	30.432.845,00
Badan Pengelola Keuangan Dan Aset Daerah	Rp	278.000.000,00
<b>JUMLAH</b>	<b>Rp</b>	<b>376.872.845,00</b>

Penjelasan penambahan Hibah dengan nilai Rp376.872.845,00 yaitu pada OPD:

a. Dinas Pendidikan dan Kebudayaan dengan total nilai Rp55.890.000,00 terdiri dari:

- 1) SD Negeri Potrobangsari 3 mendapatkan Hibah No.810/001/KOP.POTGA/II/2022 dari Komite Sekolah berupa 1 unit termometer senilai Rp1.220.000,00.
- 2) SMP 1 Magelang mendapatkan Hibah No.421.7/245.3/230.SMP.01 dari Komite Sekolah berupa 8 unit LCD Proyektor senilai Rp40.150.000,00.
- 3) SMP 1 Magelang mendapatkan Hibah No.421.7/281.1/230.SMP.01 dari Komite Sekolah berupa 1 Lemari Kayu senilai Rp1.150.000,00.
- 4) SMP 7 Magelang mendapatkan Hibah dari Komite Sekolah berupa 3 unit Printer Rp6.570.000,00.
- 5) SMP 7 Magelang mendapatkan Hibah dari Komite Sekolah berupa 1 Unit LCD Proyektor senilai Rp3.500.000,00.
- 6) SMP 7 Magelang mendapatkan Hibah dari Komite Sekolah berupa 1 Unit Layar LCD Proyektor senilai Rp3.300.000,00.

b. Dinas Kesehatan dengan total nilai Rp12.550.000,00 merupakan Hibah dari Universitas Muhammadiyah Magelang berupa 1 unit Laptop Asus A516EAO-VIPS355 senilai Rp6.800.000,00 dan LCD EPSON EB-X500 1 unit senilai Rp5.750.000,00.

c. Dinas Sosial dengan nilai Rp30.432.845,00 berupa Hibah dari Direktorat Perlindungan Sosial Korban Bencana Alam Kementerian Sosial berupa 1 unit kendaraan roda dua Kawasaki/LX150 Nopol B 3970 PAQ.

d. Badan Pengelola Keuangan dan Aset Daerah (PPKD) mendapat Hibah dari PT. Taspen berupa Ambulance Nopol AA 8089 XA senilai Rp278.000.000,00.

6. Mutasi Antar OPD sebesar Rp5.823.412.972,00 dengan rincian sebagai berikut:

Pemerintah Kota Magelang  
 Catatan Atas Laporan Keuangan  
 Untuk tahun-tahun yang berakhir pada tanggal 31 Desember 2022 dan 2021

Dinas Kesehatan	Rp	470.635.800,00
Dinas Pekerjaan Umum dan Penataan Ruang	Rp	512.589.000,00
Badan Penanggulangan Bencana Daerah	Rp	1.910.879.132,00
Dinas Lingkungan Hidup	Rp	29.178.000,00
Dinas Pemberdayaan Masyarakat, Perempuan, Perlindungan Anak, Pengendalian Penduduk dan Keluarga Berencana	Rp	668.729.000,00
Dinas Kepemudaan, Olahraga, dan Pariwisata	Rp	264.537.900,00
Dinas Pertanian dan Pangan	Rp	227.599.450,00
Sekretariat Daerah	Rp	386.992.808,00
Badan Perencanaan Pembangunan Daerah	Rp	613.214.383,00
Badan Pengelola Keuangan dan Aset Daerah	Rp	449.637.000,00
Badan Kepegawaian dan Pengembangan Sumber Daya Manusia	Rp	85.174.499,00
Kecamatan Magelang Selatan	Rp	58.356.000,00
Kecamatan Magelang Tengah	Rp	72.945.000,00
Kecamatan Magelang Utara	Rp	58.356.000,00
Badan Kesatuan Bangsa dan Politik	Rp	14.589.000,00
<b>JUMLAH</b>	<b>Rp</b>	<b>5.823.412.972,00</b>

7. Penilaian Barang Belum Tercatat sebesar Rp28.601.400,00 merupakan penambahan barang hasil Inventarisasi dan Identifikasi Barang pada Dinas Pendidikan dan Kebudayaan , yang terdiri dari:
- 1) Sebanyak 1 buah kendaraan roda dua Honda C70 Nopol AA 9600 AA Senilai Rp3.000.000,00.
  - 2) Sebanyak 2 unit kendaraan roda dua Honda NF125TD Nopol AA 9865 BA dan AA 9859 BA @ Rp12.800.700,00 dengan nilai total Rp25.601.400,00.
8. Koreksi Kekeliruan Pencatatan sebesar Rp123.200,00 terjadi pada Satuan Polisi Pamong Praja, berdasarkan Surat Pernyataan Kepala Satuan Polisi Pamong Praja No. 022/966.2/800 tanggal 6 Desember 2022 terdapat barang berupa 4 buah meja setengah biro terjadi kesalahan pencatatan harga satuan barang pada daftar barang tercatat Rp4.506.700,00. Harga Satuan seharusnya berdasarkan dokumen pengadaan Rp4.537.500,00 sehingga terdapat selisih harga Rp30.800,00 dikalikan 4 buah meja menjadi Rp123.200,00.
9. Reklas Dari Akun Aset Tetap Yang Lain sebesar Rp1.127.800.091,00 berupa hasil dari perincian Belanja Modal Gedung dan Bangunan pada RSUD Tidar Magelang dan RSUD Budi Rahayu dengan perincian sebagai berikut :

- a. KIB B Peralatan dan Mesin Intrakomptabel RSUD Tidar Magelang senilai Rp270.323.500,00.
- b. KIB B Peralatan dan Mesin Intrakomptabel RSUD Budi Rahayu Magelang senilai Rp853.006.741,00.
- c. KIB B Peralatan dan Mesin Ekstrakomptabel RSUD Budi Rahayu Magelang senilai Rp4.469.850,00.

10. Reklas dari Belanja Tak Terduga sebesar Rp485.683.170,00 dengan rincian sebagai berikut:

Penjelasan tambahan Peralatan dan Mesin yang disebabkan Reklasifikasi dari Belanja Tak Terduga sebesar Rp485.683.170,00 bahwa berdasarkan hasil pengecekan realisasi Belanja Tidak Terduga pada Dinas Kesehatan terdapat belanja barang yang memenuhi kriteria Aset tetap tetapi belum tercatat pada Neraca dan Aset Tetap Barang Milik Daerah sejumlah 45 barang, yang terdiri dari:

- a. Barang yang masuk kriteria Aset Tetap Peralatan dan Mesin Intrakomptabel sejumlah 25 barang (*Tensimeter, Handy Talky, Meja Stainless Kecil, Mobile Ambulance Strecher, KED Strecher, Emergency Bag, Nebulizer*) dengan nilai total Rp477.421.170,00.
- b. Barang yang masuk kriteria Aset Tetap Peralatan dan Mesin Ekstrakomptabel sejumlah 20 barang (*Regulator Oksigen dan Kursi Laboratorium*) dengan nilai Rp8.262.000,00.

Pengurangan Aset Peralatan dan Mesin Tahun 2022 sebesar Rp8.577.282.894,00 tersebut, berasal dari:

1. Reklasifikasi ke Akun Aset Yang Lain sebesar Rp822.835.000,00 dengan rincian sebagai berikut:
  - a. Reklasifikasi ke Akun Aset Tetap Lainnya (ATB) berdasarkan hasil pengecekan realisasi Belanja Modal yang tadinya tercatat sebagai Peralatan dan Mesin KIB B ternyata merupakan *software* aplikasi pada Dinas Kesehatan (RSUD Tidar) sebanyak 6 buah *software* aplikasi senilai Rp787.545.000,00.
  - b. Reklasifikasi ke Akun Aset Gedung dan Bangunan Ekstrakomptabel berupa rumah genset di Puskesmas Utara senilai Rp9.900.000,00.
  - c. Stiker kaca motif diusulkan ke belanja barang dan jasa karena nilai manfaatnya tidak lebih dari 1 tahun sebesar Rp25.390.000,00.
2. Mutasi antar OPD sebesar Rp5.823.412.972,00 dengan rincian sebagai berikut:

Dinas Pekerjaan Umum dan Penataan Ruang	Rp	779.056.900,00
Dinas Perumahan dan Kawasan Permukiman	Rp	498.000.000,00
Satuan Polisi Pamong Praja	Rp	1.076.726.200,00
Dinas Pertanian dan Pangan	Rp	172.446.000,00
Sekretariat Daerah	Rp	227.599.450,00



Pemerintah Kota Magelang  
 Catatan Atas Laporan Keuangan  
 Untuk tahun-tahun yang berakhir pada tanggal 31 Desember 2022 dan 2021

Sekretariat Dewan Perwakilan Rakyat Daerah	Rp	277.191.000,00
Badan Pengelola Keuangan dan Aset Daerah	Rp	2.792.393.422,00
<b>JUMLAH</b>	<b>Rp</b>	<b>5.823.412.972,00</b>

3. Reklasifikasi ke Aset Lain-lain karena Rusak Berat berupa Peralatan dan Perlengkapan Gedung Kantor, Alat Kedokteran, Alat Angkutan Darat Bermotor sebesar Rp1.786.935.486,00 dengan rincian sebagai berikut:

Satuan Polisi Pamong Praja	Rp	142.050.000,00
Dinas Kependudukan dan Pencatatan Sipil	Rp	96.110.000,00
Dinas Pemberdayaan Masyarakat, Perempuan, Perlindungan Anak, Pengendalian Penduduk dan Keluarga Berencana	Rp	271.249.181,00
Sekretariat Daerah	Rp	10.995.000,00
Badan Pengelola Keuangan dan Aset Daerah	Rp	1.022.693.500,00
Badan Kepegawaian, Pendidikan dan Pelatihan	Rp	19.081.700,00
Kecamatan Magelang Selatan	Rp	137.748.755,00
Kecamatan Magelang Utara	Rp	57.667.350,00
Badan Kesatuan Bangsa dan Politik	Rp	29.340.000,00
<b>JUMLAH</b>	<b>Rp</b>	<b>1.786.935.486,00</b>

4. Koreksi Kekeliruan Pencatatan sebesar Rp123.200,00 dengan rincian sebagai berikut:

Penjelasan tambahan Koreksi Kekeliruan Pencatatan sebesar Rp123.200,00 pada Badan Penanggulangan Bencana Daerah berdasarkan:

- BAST No. 032/001.1/800 tanggal 3 Januari 2022 tentang Serah Terima Sarana dan Prasarana dari Satpol PP ke BPBD.
- Tembusan Surat Kepala Satuan Polisi Pamong Praja No. 022/1030.1/800 tanggal 22 Desember 2022.

Terdapat barang berupa meja setengah biro terjadi kesalahan pencatatan harga satuan barang berupa 16 buah meja setengah biro terjadi kesalahan pencatatan harga satuan barang pada daftar barang tercatat Rp4.506.700,00 Harga Satuan seharusnya berdasarkan dokumen pengadaan Rp4.499.000,00 sehingga terdapat selisih harga Rp7.700,00 dikalikan 16 buah meja menjadi Rp123.200,00.

5. Reklasifikasi ke Ekstrakomptabel sebesar Rp139.267.736,00 dengan rincian sebagai berikut:

Dinas Pendidikan dan Kebudayaan	Rp	67.960.225,00
Dinas Kesehatan	Rp	41.282.011,00

Pemerintah Kota Magelang  
 Catatan Atas Laporan Keuangan  
 Untuk tahun-tahun yang berakhir pada tanggal 31 Desember 2022 dan 2021

Dinas Sosial	Rp	1.100.000,00
Dinas Tenaga Kerja	Rp	13.198.000,00
Dinas Lingkungan Hidup	Rp	8.000.000,00
Dinas Perhubungan	Rp	2.497.500,00
Dinas Komunikasi, Informatika, dan Statistik	Rp	3.810.000,00
Dinas Penanaman Modal dan Pelayanan Terpadu Satu Pintu	Rp	1.050.000,00
Sekretariat Daerah	Rp	370.000,00
<b>JUMLAH</b>	<b>Rp</b>	<b>139.267.736,00</b>

6. Koreksi Lainnya sebesar Rp4.708.500,00 dengan rincian sebagai berikut:

Penjelasan tambahan Koreksi Kekeliruan Pencatatan sebesar Rp4.708.500,00 merupakan kelebihan pembayaran biaya Pajak Bea Balik Nama Kendaraan Bermotor (BBNKB), Pajak Kendaraan Bermotor (PKB) dan Administrasi Surat Tanda Kendaraan Bermotor (TNKB) terdiri dari :

- a. Dinas Sosial koreksi harga atas 2 unit roda dua @ Rp2.048.000,00 total Rp4.096.000,00.
- b. Dinas Kependudukan dan Pencatatan Sipil koreksi harga atas 1 unit roda dua senilai Rp87.500,00.
- c. Sekretariat Daerah koreksi harga atas 6 unit roda dua @ Rp87.500 total Rp525.000,00.

Adapun rincian saldo Aset Tetap Peralatan dan Mesin per 31 Desember 2022 dan 2021 tersaji pada **Lampiran 29**.

<b>5.3.1.c.3)</b>	<b>Gedung dan</b>	<b>2022 (Rp)</b>	<b>2021 (Rp)</b>
	<b>Bangunan</b>	<b>1.017.097.975.443,00</b>	<b>990.797.678.920,00</b>

Aset Tetap Gedung dan Bangunan Pemerintah Kota Magelang sampai dengan Tahun 2022 adalah sebesar Rp1.017.097.975.443,00 selama satu tahun terdapat penambahan sebesar Rp78.800.256.849,00 dan pengurangan Rp52.499.960.326,00 sehingga Aset Tetap Gedung dan Bangunan terjadi kenaikan sebesar Rp26.300.296.523,00.

Apabila dihadapkan pada Saldo Aset Tetap Gedung dan Bangunan Audited Tahun 2021 sebesar Rp990.797.678.920,00 terdapat penambahan dan pengurangan Bangunan dan Gedung sebagai berikut:

<b>GEDUNG DAN BANGUNAN</b>		
<b>Saldo Awal</b>	Rp	<b>990.797.678.920,00</b>
<b>Penambahan:</b>		
Belanja Modal APBD	Rp	27.864.846.609,00

Pemerintah Kota Magelang  
 Catatan Atas Laporan Keuangan  
 Untuk tahun-tahun yang berakhir pada tanggal 31 Desember 2022 dan 2021

Belanja Modal BLUD	Rp	7.438.526.860,00
Reklasifikasi Dari Belanja Modal Akun Aset Tetap Yang Lain	Rp	55.579.000,00
Reklasifikasi Dari Akun Aset Yang Lain	Rp	48.730.000,00
Mutasi Antar OPD	Rp	40.442.106.380,00
Penilaian Barang Belum Tercatat	Rp	2.755.768.000,00
Reklasifikasi Dari Akun Aset Tetap Yang Lain	Rp	194.700.000,00
<b>Jumlah Penambahan</b>	Rp	<b>78.800.256.849,00</b>
<b>Pengurangan:</b>		
Reklasifikasi ke Akun Aset Yang Lain	Rp	10.065.494.246,00
Mutasi antar OPD	Rp	40.442.106.380,00
Koreksi Double Catat	Rp	1.969.712.000,00
Reklasifikasi ke Ekstrakomptabel	Rp	22.647.700,00
<b>Jumlah Pengurangan</b>	Rp	<b>52.499.960.326,00</b>
<b>Saldo Akhir</b>	Rp	<b>1.017.097.975.443,00</b>

Penambahan Gedung dan Bangunan pada tahun 2022 sebesar Rp78.800.256.849,00, penambahan signifikan terdapat di tiga OPD sebagai berikut:

- 1) Dinas Kepemudaan, Olahraga, dan Pariwisata senilai Rp18.685.330.080,00 berupa:
  - a) Mutasi tambah dari Dinas Pekerjaan Umum dan Penataan Ruang berupa Bangunan gedung lapangan tenis indoor dan outdoor serta bangunan parkir dan taman permanen Gelora Sanden yang berlokasi di Jl. Tentara Genie Pelajar Magelang dengan nilai total sebesar Rp18.522.760.080,00.
  - b) Mutasi tambah dari Dinas Lingkungan Hidup berupa taman di Lapangan Kwarasan senilai Rp162.570.000,00.
- 2) Dinas Pemberdayaan Masyarakat, Perempuan, Perlindungan Anak, Pengendalian Penduduk dan Keluarga Berencana Mutasi tambah dari Dinas Pekerjaan Umum dan Penataan Ruang berupa Bangunan gedung Kantor yang berlokasi di Jl. Jenderal Sudirman No. 44 Magelang senilai Rp12.516.051.005,00 dan Pos jaga satpam senilai Rp64.650.000,00.
- 3) Dinas Lingkungan Hidup Mutasi tambah dari:
  - a) Dinas Pekerjaan Umum dan Penataan Ruang berupa:
    - i. Gardu Pandang yang berlokasi di Gunung Tidar senilai Rp3.759.313.950,00.

ii. Monumen Tanah Air Satu Bangsa yang berlokasi di Gunung Tidar senilai Rp3.349.154.250,00.

b) Dinas Perumahan dan Kawasan Permukiman berupa taman Rusunawa Tidar Utara senilai Rp575.783.000,00.

Pengurangan Gedung dan Bangunan sebesar Rp52.499.960.326,00, pengurangan paling signifikan berupa mutasi antar OPD senilai Rp38.211.929.285,00 dari Dinas Pekerjaan Umum dan Penataan Ruang kepada:

1. Dinas Kepemudaan, Olahraga, dan Pariwisata senilai Rp18.522.760.080,00.
2. Dinas Pemberdayaan Masyarakat, Perempuan, Perlindungan Anak, Pengendalian Penduduk dan Keluarga Berencana senilai Rp12.580.701.005,00.
3. Dinas Lingkungan Hidup senilai Rp7.108.468.200,00.

Penambahan Aset Gedung dan Bangunan Tahun 2022 sebesar Rp78.800.256.849,00 tersebut berasal dari:

1. Belanja Modal sebesar Rp27.864.846.609,00 dengan rincian sebagai berikut:

Dinas Pendidikan dan Kebudayaan	Rp	3.446.984.525,00
Dinas Kesehatan	Rp	6.293.712.830,00
Dinas Pekerjaan Umum dan Penataan Ruang	Rp	5.894.029.500,00
Dinas Perumahan dan Kawasan Permukiman	Rp	352.938.975,00
Satuan Polisi Pamong Praja	Rp	158.196.000,00
Badan Penanggulangan Bencana Daerah	Rp	48.831.000,00
Dinas Kependudukan dan Pencatatan Sipil	Rp	199.262.000,00
Dinas Pemberdayaan Masyarakat, Perempuan, Perlindungan Anak, Pengendalian Penduduk dan Keluarga Berencana	Rp	179.318.000,00
Dinas Penanaman Modal dan Pelayanan Terpadu Satu Pintu	Rp	216.052.842,00
Dinas Kepemudaan, Olahraga, dan Pariwisata	Rp	242.479.500,00
Dinas Pertanian dan Pangan	Rp	343.863.250,00
Dinas Perindustrian dan Perdagangan	Rp	9.625.932.500,00
Sekretariat Daerah	Rp	9.000.000,00
Kecamatan Magelang Selatan	Rp	560.393.687,00
Kecamatan Magelang Tengah	Rp	293.852.000,00
<b>JUMLAH</b>	<b>Rp</b>	<b>27.864.846.609,00</b>

2. Belanja Modal BLUD sebesar Rp7.438.526.860,00 di Dinas Kesehatan dengan rincian sebagai berikut:
  - a. Pemeliharaan gedung RSUD Budi Rahayu senilai Rp18.834.860,00.
  - b. Puskesmas Magelang Tengah senilai Rp263.915.000,00.
  - c. Puskesmas Magelang Selatan Rp49.774.000,00.
  - d. Pembangunan gedung NICU/PICU RSUD Tidar senilai Rp7.097.534.000,00.
  - e. DED Puskesmas Pembantu Rejowinangun Selatan senilai Rp8.469.000,00.
3. Reklas Dari Belanja Modal Akun Aset Tetap Yang Lain sebesar Rp55.579.000,00 dengan rincian sebagai berikut :
  - a. Dinas Kesehatan terdapat reklas dari Akun Aset Peralatan dan Mesin berupa rumah Genset senilai Rp9.900.000,00.
  - b. Kecamatan Magelang Selatan terdapat mutasi tambah dari akun aset Jalan Irigasi berupa saluran air senilai Rp45.679.000,00.
4. Reklas Dari Akun Aset Yang Lain sebesar Rp48.730.000,00 terdapat pada Dinas Pemberdayaan Masyarakat, Perempuan, Perlindungan Anak, Pengendalian Penduduk dan Keluarga Berencana yaitu reklas dari KDP berupa pengerjaan perencanaan interior.
5. Mutasi Aset antar OPD sebesar Rp40.442.106.380,00 dengan rincian sebagai berikut:

Badan Penanggulangan Bencana Daerah	Rp	877.517.000,00
Dinas Sosial	Rp	493.000.000,00
Dinas Tenaga Kerja	Rp	79.465.095,00
Dinas Lingkungan Hidup	Rp	7.684.251.200,00
Dinas Pemberdayaan Masyarakat, Perempuan, Perlindungan Anak, Pengendalian Penduduk dan Keluarga Berencana	Rp	12.580.701.005,00
Dinas Kepemudaan, Olahraga, dan Pariwisata	Rp	18.685.330.080,00
Badan Kepegawaian dan Pengembangan Sumber Daya Manusia	Rp	41.842.000,00
<b>JUMLAH</b>	Rp	<b>40.442.106.380,00</b>

6. Penilaian Barang Belum Tercatat sebesar Rp2.755.768.000,00 dengan rincian sebagai berikut:  
 Penjelasan tambahan Barang Belum Tercatat, Penambahan barang hasil Inventarisasi dan Identifikasi Barang yang terdiri dari:

- a. SK Walikota Nomor 030/283/112 tahun 2022 tentang Penetapan Nilai Barang Milik Daerah Berupa Tanah dan Bangunan Mess Cacaban Guna dicatatkan Nilainya di Neraca dan Daftar Barang Milik Daerah Pemerintah Kota Magelang dengan bangunan senilai Rp21.168.000,00.
  - b. SK Walikota Nomor 030/ 259/112 tahun 2022 tentang Penetapan Nilai Barang Milik Daerah Berupa Tanah dan Bangunan Kawasan *Shopping Centre* di Komplek Pertokoan Rejotumoto Guna dicatatkan Nilainya di Neraca dan Daftar Barang Milik Daerah Pemerintah Kota Magelang Tahun 2022 dengan bangunan senilai Rp2.734.600.000,00.
7. Reklas Dari Akun Aset Tetap Yang Lain sebesar Rp194.700.000,00 terdapat pada Dinas Kesehatan yaitu reklas dari KDP berupa DED NICU/PICU RSU Tidar Magelang Tahun 2020.

Pengurangan Aset Gedung dan Bangunan Tahun 2022 sebesar Rp52.499.960.326,00 tersebut, berasal dari:

1. Reklasifikasi ke Akun Aset Yang Lain sebesar Rp10.065.494.246,00 dengan rincian sebagai berikut:

Dinas Pendidikan dan Kebudayaan	Rp	369.758.025,00
Dinas Kesehatan	Rp	4.025.695.221,00
Dinas Pekerjaan Umum dan Penataan Ruang	Rp	5.670.041.000,00
<b>JUMLAH</b>	<b>Rp</b>	<b>10.065.494.246,00</b>

2. Mutasi Antar OPD sebesar Rp40.442.106.380,00 dengan rincian sebagai berikut:

Dinas Pekerjaan Umum dan Penataan Ruang	Rp	38.211.929.285,00
Dinas Perumahan dan Kawasan Permukiman	Rp	575.783.000,00
Dinas Lingkungan Hidup	Rp	162.570.000,00
Badan Pengelola Keuangan dan Aset Daerah	Rp	1.491.824.095,00
<b>JUMLAH</b>	<b>Rp</b>	<b>40.442.106.380,00</b>

3. Koreksi Double Catat sebesar Rp1.969.712.000,00 dengan rincian sebagai berikut:

Penjelasan Koreksi Double Catat, mutasi berkurang berupa double catat untuk Kawasan Taman Gladiol dengan BA Koreksi 030/4056/440 Tahun 2022 senilai Rp1.969.712.000,00 berdasarkan kegiatan Inventarisasi dan Identifikasi Barang Fasilitas Publik

Kawasan Taman Gladiol dari Perjanjian Kerjasama antara Pemkot Magelang dengan PT Graha Persada yang tertuang dalam SK Walikota Nomor 031/350/112 Tahun 2021 tentang Penetapan Nilai BMD Berupa Fasilitas Publik di Kawasan Taman Gladiol.

4. Reklasifikasi ke Ekstrakomptabel sebesar Rp22.647.700,00 dengan rincian sebagai berikut:
  - a. Dinas Lingkungan Hidup mutasi berkurang ke aset lainnya ekstrakomptabel senilai Rp3.747.700,00 berupa bongkaran taman depan Polres Jl. Gatot Subroto.
  - b. Sekretariat Daerah mutasi berkurang ke aset lainnya ekstrakomptabel senilai Rp9.000.000,00 berupa 3 buah prasasti karena nilai dibawah kapitalisasi.

Adapun rincian saldo Aset Tetap Gedung dan Bangunan per 31 Desember 2022 dan 2021 tersaji pada **Lampiran 30**.

5.3.1.c.4) Jalan, Irigasi dan Jaringan	2022 (Rp)	2021 (Rp)
	<b>1.086.058.476.801,00</b>	<b>1.044.488.043.052,00</b>

Saldo Aset Tetap Jalan, Irigasi dan Jaringan Pemerintah Kota Magelang sampai dengan Tahun 2022 adalah sebesar Rp1.086.058.476.801,00 selama satu tahun terdapat penambahan Rp72.110.765.997,00 dan pengurangan Rp30.540.332.248,00 sehingga terjadi kenaikan senilai Rp41.570.433.749,00.

Apabila dihadapkan pada Saldo Aset Tetap Jalan, Irigasi dan Jaringan Audited Tahun 2021 sebesar Rp1.044.488.043.052,00 terdapat penambahan dan pengurangan Jalan, Irigasi dan Jaringan sebagai berikut:

JALAN, IRIGASI DAN JARINGAN		
Saldo Awal 2022	Rp	1.044.488.043.052,00
<b>Penambahan:</b>		
Belanja Modal	Rp	37.931.225.070,00
Atribusi dari Belanja Barang / Pegawai	Rp	571.502.024,00
Mutasi Antar OPD	Rp	30.254.768.248,00
Reklas dari Akun Aset Tetap Yang Lain	Rp	3.353.270.655,00
<b>Jumlah Penambahan</b>	<b>Rp</b>	<b>72.110.765.997,00</b>

Pengurangan:		
Reklasifikasi ke Akun Aset Yang Lain	Rp	285.564.000,00
Mutasi Antar OPD	Rp	30.254.768.248,00
<b>Jumlah Pengurangan</b>	<b>Rp</b>	<b>30.540.332.248,00</b>
<b>Saldo Akhir</b>		<b>1.086.058.476.801,00</b>

Penambahan Jalan Irigasi dan Jaringan Tahun 2022 sebesar Rp72.110.765.997,00, penambahan yang paling signifikan terjadi pada Dinas Pekerjaan Umum dan Penataan Ruang yang nilainya Rp54.864.072.204,00 yang terdiri dari:

- a. Belanja Modal APBD Rp26.255.893.302,00 berupa rehab jalan, gorong-gorong, talud, saluran pembuangan serta pembangunan instalasi air buangan domestik.
- b. Atribusi dari Belanja Barang/Pegawai senilai Rp571.502.024,00 yang merupakan mutasi bertambah dari reklas biaya perolehan berupa jalan dan saluran drainase sejumlah 39 unit.
- c. Mutasi dari Dinas Perumahan dan Kawasan Permukiman senilai Rp27.644.921.178,00.
- d. Reklas dari Akun Aset Tetap Yang Lain (KDP) berupa DED 5 ruas jalan tahun 2021 senilai Rp391.755.700,00 terdiri dari:
  - 1) Jl. Diponegoro senilai Rp54.963.700,00.
  - 2) Jl. Beringin 2 dan 5 senilai Rp67.813.000,00.
  - 3) Jl. Diponegoro senilai Rp100.291.000,00.
  - 4) Jl. Barito senilai Rp69.588.000,00.
  - 5) Jl. Barito senilai Rp99.100.000,00.

Pengurangan Jalan Irigasi dan Jaringan Tahun 2022 sebesar Rp30.540.332.248,00, pengurangan yang paling signifikan berupa mutasi dari Dinas Perumahan dan Kawasan Permukiman yaitu senilai Rp28.171.437.178,00 ke Dinas Lingkungan Hidup dan Dinas Pekerjaan Umum dan Penataan Ruang.

Penambahan Jalan, Irigasi dan Jaringan pada tahun 2022 sebesar Rp72.110.765.997,00 berasal dari:

1. Belanja Modal sebesar Rp37.931.225.070,00 dengan rincian sebagai berikut:

Dinas Pekerjaan Umum dan Penataan Ruang	Rp	26.255.893.302,00
Dinas Perumahan dan Kawasan Permukiman	Rp	9.565.820.915,00
Dinas Lingkungan Hidup	Rp	54.387.000,00
Dinas Perhubungan	Rp	1.796.765.853,00



Dinas Pertanian dan Pangan	Rp	212.679.000,00
Kecamatan Magelang Selatan	Rp	45.679.000,00
<b>JUMLAH</b>	<b>Rp</b>	<b>37.931.225.070,00</b>

2. Atribusi dari Belanja Barang/Pegawai sebesar Rp571.502.024,00 dengan rincian sebagai berikut:  
 berdasarkan hasil pengecekan realisasi belanja pada Dinas Pekerjaan Umum dan Penataan Ruang terdapat belanja barang dan jasa berupa Belanja Alat/bahan untuk Kegiatan Kantor Belanja Jasa Konsultansi Perencanaan, Belanja Jasa Konsultansi Pengawasan yang belum ditambahkan ke belanja modal (KIB) D berupa Jalan, Irigasi dan Jaringan Intrakomptabel senilai Rp571.502.024,00 pada 23 pekerjaan ruas jalan, maka perlu dilakukan reklasifikasi pencatatannya ke (KIB) D berupa Jalan, Irigasi dan Jaringan Intrakomptabel untuk menambah nilai Aset Tetapnya.
3. Mutasi Antar OPD sebesar Rp30.254.768.248,00 dengan rincian sebagai berikut:

Dinas Pekerjaan Umum dan Penataan Ruang	Rp	27.644.921.178,00
Badan Penanggulangan Bencana Daerah	Rp	36.271.510,00
Dinas Lingkungan Hidup	Rp	769.606.000,00
Dinas Pemberdayaan Masyarakat, Perempuan, Perlindungan Anak, Pengendalian Penduduk dan Keluarga Berencana	Rp	1.187.548.300,00
Dinas Kepemudaan, Olahraga, dan Pariwisata	Rp	616.421.260,00
<b>JUMLAH</b>	<b>Rp</b>	<b>30.254.768.248,00</b>

4. Reklasifikasi dari Akun Aset Tetap Yang Lain sebesar Rp3.353.270.655,00 dengan rincian sebagai berikut:
  - a. Dinas Pendidikan dan Kebudayaan Rp369.758.025,00 berdasarkan hasil pengecekan lapangan terdapat kesalahan pencatatan yang seharusnya masuk sebagai Bangunan Pelengkap Air Bersih/Air Baku Bangunan Mandi Cuci Kakus (MCK) di KIB D masih tercatat sebagai Bangunan Gedung Tempat Pendidikan Bangunan Gedung Pendidikan Permanen di KIB C yaitu :
    - 1) SMP N 8 Magelang senilai Rp202.554.000,00.
    - 2) SD Negeri Gelangan 3 senilai Rp91.416.000,00.
    - 3) SD Negeri Wates 2 senilai Rp75.788.025,00.
  - b. Dinas Kesehatan Rp2.504.426.130,00 berupa reklasifikasi dari Gedung dan Kantor pembangunan gedung PICU NICU pada :
    - 1) RSUD Tidar sebesar Rp1.959.313.500,00.

- 2) RSUD Budi Rahayu sebesar Rp545.112.630,00.
- c. Dinas Pekerjaan Umum dan Penataan Ruang Rp391.755.700,00 terdapat mutasi bertambah dari KDP berupa DED 5 ruas jalan tahun 2021, yaitu:
  - 1) Jl. Diponegoro senilai Rp54.963.700,00.
  - 2) Jl. Beringin Nomor 2 dan 5 senilai Rp67.813.000,00.
  - 3) Jl. Diponegoro senilai Rp100.291.000,00.
  - 4) Jl. Barito senilai Rp69.588.000,00.
  - 5) Jl. Barito senilai Rp99.100.000,00.
- d. Dinas Perumahan dan Kawasan Permukiman Rp87.330.800,00 terdapat mutasi bertambah dari KDP berupa:
  - 1) DED jalan kawasan kumuh Mantiasih Rp26.400.000,00.
  - 2) DED gorong-gorong saluran kawasan kumuh Mantiasih Rp26.400.000,00.
  - 3) DED gorong saluran kawasan RW.9 Kelurahan Jurangombo Selatan Rp34.530.800,00.

Pengurangan Jalan, Irigasi dan Jaringan pada Tahun 2022 sebesar Rp30.540.332.248,00 berasal dari:

1. Reklasifikasi ke Akun Aset Yang Lain sebesar Rp285.564.000,00 dengan rincian sebagai berikut:
  - a. Dinas Pekerjaan Umum dan Penataan Ruang terdapat mutasi berkurang ke KDP berupa DED sebesar Rp148.548.000,00 yang terdiri dari:
    - 1) Kaliandu Gumuk Sepiring senilai Rp68.376.000,00.
    - 2) Shelter Ngesengan senilai Rp80.172.000,00.
  - b. Dinas Perhubungan terdapat mutasi berkurang ke KDP berupa DED sebesar Rp74.370.000,00 berupa Jasa Konsultasi Perencanaan Meterisasi PJU.
  - c. Dinas Pertanian dan Pangan terdapat mutasi berkurang ke KDP berupa DED sebesar Rp16.967.000,00 berupa Jaringan Irigasi Tingkat Usaha Tani (JITUT).
  - d. Kecamatan Magelang Selatan terdapat mutasi berkurang ke Aset Tetap Gedung dan Bangunan sebesar Rp45.679.000,00.
2. Mutasi Antar OPD sebesar Rp30.254.768.248,00 dengan rincian sebagai berikut:
  - a. Dinas Pekerjaan Umum dan Penataan Ruang sebesar Rp2.013.186.200,00 terdiri dari:
    - 1) Dinas Kepemudaan, Olahraga, dan Pariwisata sebesar Rp582.547.900,00 berupa:
      - a. Lapangan Tenis *In Door* sebesar Rp436.152.900,00.
      - b. Lapangan Tenis *Outdoor* Moncer Serious sebesar Rp146.395.000,00.

- 2) Dinas Lingkungan Hidup sebesar Rp243.090.000,00 terdiri dari:
  - a. Gardu Pandang Gunung Tidar sebesar Rp90.465.000,00.
  - b. Monumen Tanah Air Satu Bangsa sebesar Rp152.625.000,00.
- 3) Dinas Pemberdayaan Masyarakat, Perempuan, Perlindungan Anak, Pengendalian Penduduk dan Keluarga Berencana sebesar Rp1.187.548.300,00.
- b. Dinas Perumahan dan Kawasan Permukiman sebesar Rp28.171.437.178,00 terdiri dari:
  - 1) Dinas Pekerjaan Umum dan Penataan Ruang sebesar Rp27.644.921.178,00.
  - 2) Rusunawa Tidar Utara berupa 2 instalasi pengolahan sampah organik sistem kompos sebesar Rp526.516.000,00.
- c. Dinas Lingkungan Hidup sebesar Rp33.873.360,00 mutasi berkurang ke Dinas Kepemudaan, Olahraga, dan Pariwisata berupa Jaringan yang berada di Lapangan Kwarasan dengan rincian sebagai berikut:
  - 1) Jaringan air sebesar Rp23.414.500,00.
  - 2) Jaringan listrik sebesar Rp10.458.860,00.
- d. Badan Pengelola Keuangan dan Aset Daerah sebesar Rp36.271.510,00 mutasi berkurang ke Badan Penanggulangan Bencana Daerah yang terdiri dari:
  - 1) 2 buah MCK senilai sebesar Rp29.478.650,00.
  - 2) 1 buah sumur resapan sebesar Rp5.842.860,00.
  - 3) 1 buah jaringan telpon kantor sebesar Rp950.000,00.

Adapun rincian saldo Aset Tetap Jalan, Irigasi dan Jaringan per 31 Desember 2022 dan 2021 tersaji pada **Lampiran 31**.

<b>5.3.1.c.5) Aset Tetap Lainnya</b>	<b>2022 (Rp)</b>	<b>2021 (Rp)</b>
	<b>13.116.613.782,00</b>	<b>12.944.995.422,00</b>

Aset Tetap Lainnya Pemerintah Kota Magelang sampai dengan Tahun 2022 adalah sebesar Rp13.116.613.782,00 yang meliputi bahan perpustakaan, barang bercorak kesenian/kebudayaan/olah raga, hewan, biota perairan, tanaman dan barang koleksi non budaya. Selama satu tahun terdapat penambahan Rp2.981.892.057,00 dan pengurangan Rp2.810.273.697,00 sehingga terjadi kenaikan sebesar Rp171.618.360,00.

Apabila dihadapkan dengan Saldo Aset Tetap Aset Tetap Lainnya *Audited* 2021 sebesar Rp12.944.995.422,00, terdapat penambahan dan pengurangan sebagai berikut:

Pemerintah Kota Magelang  
 Catatan Atas Laporan Keuangan  
 Untuk tahun-tahun yang berakhir pada tanggal 31 Desember 2022 dan 2021

<b>Aset Tetap Lainnya</b>		
<b>Saldo Awal 2021</b>	Rp	<b>12.944.995.422,00</b>
<b>Penambahan:</b>		
Belanja Modal	Rp	1.411.340.382,00
Belanja Modal BLUD	Rp	80.000.000,00
Belanja Modal BOS	Rp	1.396.775.975,00
Reklas dari Belanja Barang	Rp	77.922.000,00
Mutasi Antar OPD	Rp	4.861.400,00
Koreksi Lainnya	Rp	10.992.300,00
<b>Jumlah Penambahan Tahun 2022</b>	Rp	<b>2.981.892.057,00</b>
<b>Pengurangan:</b>		
Reklasifikasi ke Akun Aset Yang Lain	Rp	1.420.021.982,00
Mutasi Antar OPD	Rp	4.861.400,00
Reklasifikasi ke Aset Lain-lain karena Rusak Berat	Rp	30.655.890,00
Reklasifikasi ke Ekstrakomptabel	Rp	1.354.734.425,00
<b>Jumlah Pengurangan Tahun 2022</b>	Rp	<b>2.810.273.697,00</b>
<b>Saldo Akhir Tahun 2022</b>	Rp	<b>13.116.613.782,00</b>

Penambahan Aset tetap lainnya selama Tahun 2022 sebesar Rp2.981.892.057,00 antara lain berasal dari:

1. Belanja Modal Aset Tetap Lainnya sebesar Rp1.411.340.382,00 dengan rincian sebagai berikut:

Dinas Pendidikan dan Kebudayaan	Rp	101.165.400,00
Dinas Kesehatan	Rp	14.874.000,00
Satuan Polisi Pamong Praja	Rp	74.800.000,00
Badan Penanggulangan Bencana Daerah	Rp	11.888.100,00
Dinas Kependudukan dan Pencatatan Sipil	Rp	152.000.000,00
Dinas Perhubungan	Rp	181.109.562,00
Dinas Komunikasi, Informatika, dan Statistik	Rp	99.875.000,00
Dinas Penanaman Modal dan Pelayanan Terpadu Satu Pintu	Rp	108.363.750,00
Dinas Perpustakaan Dan Kearsipan	Rp	44.809.000,00

Pemerintah Kota Magelang  
 Catatan Atas Laporan Keuangan  
 Untuk tahun-tahun yang berakhir pada tanggal 31 Desember 2022 dan 2021

Sekretariat Daerah	Rp	230.128.540,00
Badan Perencanaan Pembangunan Daerah	Rp	110.498.280,00
Badan Pengelola Keuangan dan Aset Daerah	Rp	232.128.750,00
Badan Kepegawaian, Pendidikan dan Pelatihan	Rp	5.000.000,00
Kecamatan Magelang Utara	Rp	4.700.000,00
Badan Kesatuan Bangsa dan Politik	Rp	40.000.000,00
<b>JUMLAH</b>	<b>Rp</b>	<b>1.411.340.382,00</b>

2. Belanja Modal BLUD sebesar Rp80.000.000,00 pada Dinas Kesehatan berupa pengembangan SIM RS Budi Rahayu.
3. Belanja Modal BOS sebesar Rp1.396.775.975,00 pada Dinas Pendidikan dan Kebudayaan dengan rincian sebagai berikut:
  - a. Pembelian buku untuk sekolah yang berupa aset intra sebanyak 182 buku dengan sebesar Rp57.243.850,00,00.
  - b. Pembelian buku untuk sekolah yang berupa aset ekstrakomtabel sebesar Rp1.339.532.125,00.
4. Reklas dari Belanja Barang sebesar Rp77.922.000,00 terdapat di Badan Penanggulangan Bencana Daerah dengan rincian sebagai berikut bahwa berdasarkan hasil pengecekan realisasi belanja Barang dan Jasa oleh Badan Penanggulangan Bencana Daerah terdapat belanja Jasa Konsultansi berorientasi Bidang Telematika yang itu merupakan Belanja Penyusunan *Software Upgrade* sistem informasi pada Badan Penanggulangan Bencana Daerah senilai Rp77.922.000,00.
5. Mutasi Antar OPD sebesar Rp4.861.400,00 pada Badan Perencanaan Pembangunan Daerah yang merupakan mutasi bertambah dari PPKD /BPKAD berupa 22 Buku Eks Balitbang senilai Rp4.861.400,00.
6. Koreksi Lainnya sebesar Rp10.992.300,00 pada Dinas Pertanian dan Pangan merupakan Koreksi Lainnya berupa persediaan indukan yang belum dicatatkan di aset tetap lainnya berupa :
  - a. Biota Perairan berupa induk ikan Nila sebanyak 507 ekor dengan harga satuan Rp8.900,00 senilai Rp4.512.300,00.
  - b. Tanaman Anggrek sebanyak 20 pohon dengan harga satuan Rp200.000,00 senilai Rp4.000.000,00.
  - c. Tanaman Anggrek GH Dinas sebanyak 20 pohon dengan harga satuan Rp80.000,00 senilai Rp1.600.000,00.
  - d. Tanaman Anggrek GH TKL sebanyak 11 pohon dengan harga satuan Rp80.000,00 senilai Rp880.000,00.

Pengurangan Aset tetap lainnya selama Tahun 2022 sebesar Rp2.810.273.697,00 antara lain berasal dari:

1. Reklasifikasi ke Akun Aset Yang Lain sebesar Rp1.420.021.982,00 dengan rincian sebagai berikut:

Dinas Pendidikan dan Kebudayaan	Rp	81.363.000,00
Dinas Kesehatan	Rp	94.874.000,00
Satuan Polisi Pamong Praja	Rp	74.800.000,00
Badan Penanggulangan Bencana Daerah	Rp	89.810.100,00
Dinas Kependudukan dan Pencatatan Sipil	Rp	152.000.000,00
Dinas Perhubungan	Rp	181.109.562,00
Dinas Komunikasi, Informatika, dan Statistik	Rp	99.875.000,00
Dinas Penanaman Modal dan Pelayanan Terpadu Satu Pintu	Rp	108.363.750,00
Dinas Perpustakaan dan Kearsipan	Rp	19.937.000,00
Sekretariat Daerah	Rp	130.262.540,00
Badan Perencanaan Pembangunan Daerah	Rp	110.498.280,00
Badan Pengelola Keuangan dan Aset Daerah	Rp	232.128.750,00
Badan Kepegawaian dan Pengembangan Sumber Daya Manusia	Rp	5.000.000,00
Badan Kesatuan Bangsa dan Politik	Rp	40.000.000,00
<b>JUMLAH</b>	<b>Rp</b>	<b>1.420.021.982,00</b>

2. Mutasi Antar OPD sebesar Rp4.861.400,00 terdapat di Badan Pengelola Keuangan Dan Aset Daerah dengan rincian mutasi berkurang ke Badan Penanggulangan Bencana Daerah berupa 22 buah buku senilai Rp4.861.400,00.
3. Reklasifikasi ke Aset Lain-lain Karena Rusak Berat sebesar Rp30.655.890,00 dengan rincian sebagai berikut:
- Dinas Lingkungan Hidup terdapat mutasi berkurang ke Aset Lain-lain Karena Rusak Berat berupa 35 pohon senilai Rp29.955.890,00 hal ini karena ada renovasi jalan dan trotoar di jalan Diponegoro Magelang.
  - Kecamatan Magelang Utara terdapat mutasi berkurang ke Aset Lain-lain Karena Rusak Berat berupa satu pohon hias senilai Rp700.000,00.
4. Reklasifikasi ke Ekstrakomptabel sebesar Rp1.354.734.425,00 dengan rincian sebagai berikut:
- Dinas Pendidikan dan Kebudayaan sebesar Rp1.339.532.125,00 berupa Pembelian buku untuk sekolah sebanyak 41.727 buku.
  - Dinas Perpustakaan dan Kearsipan sebesar Rp6.510.000,00 berupa 95 buku, karena nilainya dibawah kapitalisasi.

- c. Dinas Pertanian dan Pangan sebesar Rp6.992.300,00 berupa tanaman anggrek dan indukan ikan nila.
- d. Kecamatan Magelang Utara sebesar Rp1.700.000,00 berupa buku.

Adapun rincian saldo Aset Tetap Lainnya pada masing-masing OPD per 31 Desember 2022 dan 2021 tersaji pada **Lampiran 32**.

5.3.1.c.6) <b>Konstruksi Dalam Pengerjaan</b>	<u>2022 (Rp)</u>	<u>2021 (Rp)</u>
	10.600.737.744,00	5.690.361.254,00

Konstruksi Dalam Pengerjaan Tahun 2022 sebesar Rp10.600.737.744,00 selama satu tahun terdapat penambahan Rp6.033.445.400,00 dan juga pengurangan sebesar Rp1.123.068.910,00 sehingga terjadi kenaikan senilai Rp4.910.376.490,00 pada KDP.

Apabila dibandingkan dengan Kontruksi Dalam Pengerjaan pada tahun 2021 sebesar Rp5.690.361.254,00 terdapat penambahan dan pengurangan sebagai berikut:

Tambah kurang Konstruksi Dalam Pengerjaan adalah sebagai berikut:

<b>Konstruksi Dalam Pengerjaan</b>		
<b>Saldo Awal 2022</b>	<b>Rp</b>	<b>5.690.361.254,00</b>
<b>Penambahan:</b>		
Reklas Dari Belanja Modal Akun Aset Tetap Yang Lain	Rp	99.806.000,00
Atribusi Dari Belanja Barang	Rp	102.897.000,00
Reklas Dari Akun Aset Yang Lain	Rp	5.818.589.000,00
Mutasi Antar OPD	Rp	12.153.400,00
<b>Jumlah Penambahan Tahun 2022</b>	<b>Rp</b>	<b>6.033.445.400,00</b>
<b>Pengurangan:</b>		
Reklasifikasi ke Akun Aset Yang Lain	Rp	1.110.915.510,00
Mutasi Antar OPD	Rp	12.153.400,00
<b>Jumlah Pengurangan Tahun 2022</b>	<b>Rp</b>	<b>1.123.068.910,00</b>
<b>Saldo Akhir Tahun 2022</b>	<b>Rp</b>	<b>10.600.737.744,00</b>

Penambahan Konstruksi Dalam Pengerjaan Tahun 2022 sebesar Rp6.033.445.400,00, penambahan yang paling signifikan terdapat pada OPD Dinas Pekerjaan Umum dan Penataan Ruang yaitu sebesar Rp5.830.742.400,00 dengan rincian sebagai berikut:

1. Reklas dari Akun Aset Gedung dan Bangunan senilai Rp5.818.589.000,00 berupa
  - a. Reklas dari Akun Aset Gedung dan Bangunan senilai Rp5.670.041.000,00 berupa TPST Bojong.
  - b. Reklas dari Akun Aset Jalan, Irigasi dan Jaringan senilai Rp68.376.000,00 berupa Kaliandu Gumuk Sepiring.
  - c. Reklas Dari Akun Aset Jalan, Irigasi dan Jaringan senilai Rp80.172.000,00 berupa Shelter Ngesengan.
2. Mutasi antar OPD, terdapat mutasi tambah dari Dinas Perumahan dan Kawasan Permukiman senilai Rp12.153.400,00 berupa DED Rehab Bak IPAL.

Pengurangan Konstruksi Dalam Pengerjaan Tahun 2022 sebesar Rp1.123.068.910,00, pengurangan signifikan terdapat pada OPD Dinas Perumahan dan Kawasan Permukiman Rp487,883,210.00 berupa:

1. Reklas ke Aset Tetap Tanah Rp388.399.010 terdiri dari :
  - a. Tanah untuk jalan desa Rp52.952.000,00.
  - b. Tanah jalan khusus Rp335.447.010,00.
2. Reklas ke Aset Tetap Jalan, Irigasi dan Jaringan Rp87.330.800,00 terdiri dari:
  - a. DED jalan kawasan kumuh Mantiasih Rp26.400.000,00.
  - b. DED gorong-gorong saluran kawasan kumuh Mantiasih Rp26.400.000,00.
  - c. DED gorong-gorong saluran kawasan RW.9 Kelurahan Jurangobo Selatan Rp34.530.800,00.
3. Mutasi antar OPD, mutasi berkurang ke Dinas Pekerjaan Umum dan Penataan Ruang senilai Rp12.153.400,00 berupa DED Rehab Bak IPAL.

Penambahan Konstruksi Dalam Pengerjaan selama Tahun 2022 sebesar Rp6.033.445.400,00 antara lain berasal dari:

1. Reklas dari Belanja Modal Akun Aset Tetap Yang Lain sebesar Rp99.806.000,00 dengan rincian sebagai berikut:
  - a. Dinas Kesehatan terdapat mutasi tambah dari Akun Aset Gedung dan Bangunan senilai Rp8.469.000,00 berupa DED Rehab Gedung Pustu Rejowinangun Selatan.
  - b. Dinas Perhubungan terdapat mutasi tambah dari Akun Aset Jalan, Irigasi dan Jaringan berupa Jasa Konsultasi Perencanaan Meterisasi PJU senilai Rp74.370.000,00.
  - c. Dinas Pertanian dan Pangan terdapat mutasi tambah dari Akun Aset Jalan, Irigasi dan Jaringan berupa DED Jaringan Irigasi Tingkat Usaha Tani (JITUT) senilai Rp16.967.000,00.
2. Atribusi dari Belanja Barang sebesar Rp102.897.000,00 dengan rincian sebagai berikut:
  - a. Dinas Pemberdayaan Masyarakat, Perempuan, Perlindungan Anak, Pengendalian Penduduk dan Keluarga Berencana terdapat



- Reklasifikasi dari Belanja Barang senilai Rp53.613.000,00 berupa jasa perencanaan arsitektur DED Balai KB Kecamatan Magelang Tengah.
- b. Dinas Kepemudaan, Olahraga, dan Pariwisata terdapat Reklasifikasi dari Belanja Barang senilai Rp49.284.000,00 berupa DED Gardu Pandang Gunung Tidar.
3. Reklasifikasi dari Akun Aset Yang Lain sebesar Rp5.818.589.000,00 terdapat pada Dinas Pekerjaan Umum dan Penataan Ruang dengan rincian sebagai berikut:
    - a. Reklas dari Akun Aset Gedung dan Bangunan senilai Rp5.670.041.000,00 berupa TPST Bojong.
    - b. Reklas dari Akun Aset Jalan, Irigasi dan Jaringan senilai Rp68.376.000,00 berupa Kaliandu Gumuk Sepiring.
    - c. Reklas dari Akun Aset Jalan, Irigasi dan Jaringan senilai Rp80.172.000,00 berupa Shelter Ngesengan.
  4. Mutasi antar OPD sebesar Rp12.153.400,00, mutasi tambah ada pada Dinas Pekerjaan Umum dan Penataan Ruang berupa perencanaan rehab penampungan bak IPAL yang merupakan mutasi tambah dari Dinas Perumahan dan Kawasan Permukiman.

Pengurangan Konstruksi Dalam Pengerjaan selama Tahun 2022 sebesar Rp1.123.068.910,00 antara lain berasal dari:

1. Reklasifikasi ke Akun Aset Yang Lain sebesar Rp1.110.915.510,00 dengan rincian sebagai berikut:
  - a. Pada Dinas Kesehatan DED berupa pembangunan NICU PICU senilai Rp194.700.000,00 yang sudah dilaksanakan pembangunan fisiknya sehingga di reklas dan di kapitalisasi ke bangunan fisiknya karena telah selesai dilaksanakan.
  - b. Pada Dinas Perumahan dan Kawasan Permukiman Reklas dari KDP Tahun 2021 berupa:
    - 1) Tanah Abudment Jembatan yang berlokasi di KP. Ngembik Lor RT 04 RW 01 Kramat Selatan senilai Rp335.447.010,00 di reklas dan dikapitalisasi sesuai fisiknya karena telah selesai dilaksanakan.
    - 2) Tanah Untuk Jalan Desa yang berlokasi di KP. Tulung RT 07 RW 01 Magelang senilai Rp52.952.000,00 di reklas dan dikapitalisasi sesuai fisiknya karena telah selesai dilaksanakan.
    - 3) Jalan desa dan bangunan gorong-gorong di Kelurahan Magelang senilai Rp52.800.000,00 di reklas dan dikapitalisasi sesuai fisiknya karena telah selesai dilaksanakan.
    - 4) DED gorong-gorong saluran kawasan RW 9 Kelurahan Jurangombo Selatan Rp34.530.800,00 di reklas dan dikapitalisasi sesuai fisiknya karena telah selesai dilaksanakan.
  - c. Pada Dinas Pekerjaan Umum dan Penataan Ruang Reklas dari KDP tahun 2021 ke Jalan, Irigasi dan Jaringan berupa:

- 1) DED Jalan Diponegoro senilai Rp155.254.700,00 di reklas dan dikapitalisasi ke bangunan fisiknya karena telah selesai dilaksanakan.
  - 2) DED Jalan Barito senilai Rp168.688.000,00 di reklas dan dikapitalisasi ke bangunan fisiknya karena telah selesai dilaksanakan.
  - 3) DED Jalan Beringin Nomor 2 dan 5 senilai Rp67.813.000,00 direklas dan dikapitalisasi ke bangunan fisiknya karena telah selesai dilaksanakan.
- d. Pada Dinas Pemberdayaan Masyarakat, Perempuan, Perlindungan Anak, Pengendalian Penduduk dan Keluarga Berencana Reklas dari KDP tahun 2021 berupa pembangunan interior direklas ke Gedung Wanita di KIB C dengan nilai Rp48.730.000,00.
2. Mutasi Antar OPD sebesar Rp12.153.400,00 dengan rincian sebagai berikut Dinas Perumahan dan Kawasan Permukiman memutasikan berupa perencanaan rehab penampungan bak IPAL ke Dinas Pekerjaan Umum dan Penataan Ruang sebesar Rp12.153.400,00.

Adapun rincian Konstruksi Dalam Pengerjaan pada masing-masing OPD per 31 Desember 2022 dan 2021 tersaji pada **Lampiran 33**.

5.3.1.c.7) Akumulasi	2022 (Rp)	2021 (Rp)
<b>Penyusutan</b>	<b>(1.588.087.131.783,85)</b>	<b>(1.460.340.149.895,93)</b>

Akumulasi Penyusutan per 31 Desember 2022 sebesar Rp1.588.087.131.783,85. Apabila dibandingkan dengan Tahun 2021 sebesar Rp1.460.340.149.895,93 mengalami kenaikan sebesar Rp127.746.981.887,92.

Rincian lebih lanjut dapat dilihat pada tabel berikut:

**Tabel 5.95 Saldo Akumulasi Penyusutan Aset Tetap Per 31 Desember 2022 dan 2021**

No	Uraian	2022 (Rp)	2021 (Rp)
1	Peralatan dan Mesin	662.139.930.838,65	593.199.594.722,11
2	Gedung dan Bangunan	193.652.094.977,88	170.910.648.990,02
3	Jalan Irigasi dan Jaringan	731.461.834.867,32	695.590.099.223,80
4	Aset Tetap Lainnya	833.271.100,00	639.806.960,00
	<b>Jumlah</b>	<b>1.588.087.131.783,85</b>	<b>1.460.340.149.895,93</b>

Penyusutan Aset Tetap lainnya mulai Tahun 2019 diberlakukan untuk Aset Tetap Dalam Renovasi dan Alat Musik *Modern/Band* mendasarkan

Pemerintah Kota Magelang  
 Catatan Atas Laporan Keuangan  
 Untuk tahun-tahun yang berakhir pada tanggal 31 Desember 2022 dan 2021

pada Peraturan Walikota Magelang Nomor 84 Tahun 2019 tentang Kebijakan Akuntansi Pemerintah Daerah.

<b>Akumulasi Penyusutan</b>		
<b>Saldo Awal 2022</b>	Rp	<b>1.460.340.149.895,93</b>
<b>Penambahan:</b>		
Mutasi Masuk	Rp	15.972.709.432,10
Hibah	Rp	30.432.845,00
Penetapan Nilai Aset Berdasarkan SK Walikota	Rp	1.237.171.104,91
Koreksi Nilai Aset	Rp	28.626.040,00
Penyesuaian Akumulasi Penyusutan	Rp	4.318.107.398,59
Beban Penyusutan Tahun 2022	Rp	125.463.470.517,45
Reklasifikasi Aset	Rp	148.982.535,71
<b>Jumlah Penambahan Tahun 2022</b>	<b>Rp</b>	<b>147.199.499.873,76</b>
<b>Pengurangan:</b>		
Penyesuaian Akumulasi Penyusutan	Rp	771.398.299,17
Koreksi Nilai Aset	Rp	788.582.082,86
Mutasi Keluar	Rp	15.972.709.432,10
Reklasifikasi ke Aset Lain-lain	Rp	1.770.845.636,00
Reklasifikasi Aset	Rp	148.982.535,71
<b>Jumlah Pengurangan Tahun 2022</b>	<b>Rp</b>	<b>19.452.517.985,84</b>
<b>Saldo Akhir Tahun 2022</b>	<b>Rp</b>	<b>1.588.087.131.783,85</b>

Penambahan Akumulasi Penyusutan Tahun 2022 sebesar Rp147.199.499.873,76 terdapat pada OPD berikut:

Dinas Pendidikan dan Kebudayaan	Rp	12.877.091.962,18
Dinas Kesehatan	Rp	52.444.107.949,26
Dinas Pekerjaan Umum dan Penataan Ruang	Rp	33.468.342.398,79
Dinas Perumahan dan Kawasan Pemukiman	Rp	10.171.566.929,07
Satuan Polisi Pamong Praja	Rp	923.124.631,49
Badan Kesatuan Bangsa dan Politik	Rp	88.151.752,86
Dinas Sosial	Rp	673.454.771,38
Dinas Tenaga Kerja	Rp	302.125.164,02
Dinas Lingkungan Hidup	Rp	4.792.473.845,73

Pemerintah Kota Magelang  
 Catatan Atas Laporan Keuangan  
 Untuk tahun-tahun yang berakhir pada tanggal 31 Desember 2022 dan 2021

Dinas Kependudukan dan Pencatatan Sipil	Rp	553.743.155,03
Dinas Pemberdayaan Masyarakat, Perempuan, Perlindungan Anak, Pengendalian Penduduk dan Keluarga Berencana	Rp	1.922.797.189,63
Dinas Perhubungan	Rp	2.989.512.999,91
Dinas Komunikasi, Informatika dan Statistik	Rp	1.976.215.118,27
Dinas Penanaman Modal dan Pelayanan Terpadu Satu Pintu	Rp	962.426.199,09
Dinas Kepemudaan, Olah Raga dan Pariwisata	Rp	4.231.158.662,95
Dinas Perpustakaan dan Kearsipan	Rp	702.825.534,15
Dinas Pertanian dan Pangan	Rp	1.059.356.333,41
Dinas Perindustrian dan Perdagangan	Rp	3.073.764.241,97
Sekretariat DPRD	Rp	1.040.017.450,00
Sekretariat Daerah	Rp	4.008.322.180,59
Kecamatan Magelang Selatan	Rp	656.035.216,49
Kecamatan Magelang Tengah	Rp	740.733.927,78
Kecamatan Magelang Utara	Rp	695.589.198,45
Inspektorat	Rp	519.970.387,65
Badan Perencanaan Pembangunan Daerah	Rp	1.015.488.860,24
Badan Pengelola Keuangan dan Aset Daerah	Rp	713.702.146,26
Badan Kepegawaian dan Pengembangan Sumber Daya Manusia	Rp	208.134.334,71
Badan Penanggulangan Bencana Daerah	Rp	1.545.568.909,30
PPKD	Rp	2.843.698.423,10
<b>Jumlah Penambahan Tahun 2022</b>	<b>Rp</b>	<b>147.199.499.873,76</b>

Pengurangan Akumulasi Penyusutan Tahun 2022 sebesar Rp19.452.517.985,84 terdapat pada OPD berikut:

Dinas Pendidikan dan Kebudayaan	Rp	306.300.032,00
Dinas Kesehatan	Rp	3.596.720.598,78
Dinas Pekerjaan Umum dan Penataan Ruang	Rp	1.739.741.863,83
Dinas Perumahan dan Kawasan Pemukiman	Rp	7.299.794.290,93
Satuan Polisi Pamong Praja	Rp	328.995.518,59
Dinas Sosial	Rp	585.142,86
Dinas Lingkungan Hidup	Rp	37.344.168,34

Pemerintah Kota Magelang  
 Catatan Atas Laporan Keuangan  
 Untuk tahun-tahun yang berakhir pada tanggal 31 Desember 2022 dan 2021

Diinas Kependudukan dan Pencatatan Sipil	Rp	96.122.500,00
Dinas Pemberdayaan Masyarakat, Perempuan, Perlindungan Anak, Pengendalian Penduduk dan Keluarga Berencana	Rp	263.405.581,02
Dinas Perhubungan	Rp	0,01
Dinas Penanaman Modal dan Pelayanan Terpadu Satu Pintu	Rp	0,01
Dinas Pertanian dan Pangan	Rp	172.446.000,04
Dinas Perindustrian dan Perdagangan	Rp	0,06
Sekretariat Daerah	Rp	230.423.200,05
Kecamatan Magelang Selatan	Rp	137.748.755,10
Kecamatan Magelang Utara	Rp	57.667.350,01
Kecamatan Magelang Tengah	Rp	0,03
Badan Kesbangpol	Rp	29.340.000,10
Badan Penanggulangan Bencana Daerah	Rp	24.640,00
Sekretariat DPRD	Rp	277.191.000,00
Badan Pengelola Keuangan dan Aset Daerah	Rp	166.584.415,71
PPKD	Rp	4.693.001.228,82
Badan Kepegawaian dan Pengembangan Sumber Daya Manusia	Rp	19.081.700,00
<b>Jumlah Pengurangan Tahun 2022</b>	<b>Rp</b>	<b>19.452.517.985,84</b>

Penambahan Akumulasi Penyusutan selama Tahun 2022 sebesar Rp147.199.499.873,76 antara lain berasal dari:

1. Mutasi Masuk Aset sebesar Rp15.972.709.432,10 terdapat di:

Dinas Kesehatan	Rp	3.650.779.398,71
Dinas Sosial	Rp	207.060.000,00
Dinas Pekerjaan Umum dan Penataan Ruang	Rp	6.728.567.207,58
Diinas Tenaga Kerja	Rp	28.607.434,20
Dinas Lingkungan Hidup	Rp	780.544.303,75
Dinas Pemberdayaan Masyarakat, Perempuan, Perlindungan Anak, Pengendalian Penduduk dan Keluarga Berencana	Rp	425.106.015,70
Dinas Kepemudaan, Olah Raga dan Pariwisata	Rp	875.541.528,98
Dinas Pertanian dan Pangan	Rp	227.599.450,00
Sekretariat Daerah	Rp	386.992.808,00
Badan Perencanaan Pembangunan Daerah	Rp	594.047.525,85
Badan Pengelola Keuangan dan Aset Daerah	Rp	171.539.600,00
PPKD	Rp	449.637.000,00
Badan Kepegawaian dan Pengembangan Sumber Daya Manusia	Rp	82.673.919,00

Pemerintah Kota Magelang  
 Catatan Atas Laporan Keuangan  
 Untuk tahun-tahun yang berakhir pada tanggal 31 Desember 2022 dan 2021

Kecamatan Magelang Selatan	Rp	58.356.000,00
Kecamatan Magelang Tengah	Rp	72.945.000,00
Kecamatan Magelang Utara	Rp	58.356.000,00
Badan Kesatuan Bangsa dan Politik	Rp	14.589.000,00
Badan Penanggulangan Bencana Daerah	Rp	1.159.767.240,33
<b>Jumlah</b>	<b>Rp</b>	<b>15.972.709.432,10</b>

Terdapat tiga OPD terbesar yang berasal dari mutasi masuk yaitu Dinas Kesehatan, Dinas Pekerjaan Umum dan Penataan Ruang, dan Badan Penanggulangan Bencana Daerah, dengan rincian sebagai berikut:

1. Dinas Kesehatan

a. Mutasi masuk Peralatan dan Mesin pada Dinas Kesehatan berasal dari:

- 1) BPKAD berupa Alat Angkutan Rp137.336.828,57 dan Komputer Rp29.178.000,00.
- 2) Puskesmas Kerkopan berupa Alat Angkutan Mobil Ambulans Rp177.167.245,00.
- 3) RSUD Budi Rahayu berupa Alat Angkutan Sepeda Motor Rp124.350.000,00.

b. Mutasi masuk ke Puskesmas Magelang Selatan dari Dinas Kesehatan sebagai berikut:

- 1) Peralatan Mesin sebesar Rp1.113.597.709,74 terdiri dari:
  - a) Alat Besar Rp94.634.363,14
  - b) Alat Angkutan Rp168.419.500,00
  - c) Alat Kantor dan Rumah Tangga Rp261.767.913,60
  - d) Alat Studio, Komunikasi, dan Pemancar Rp12.649.000,00
  - e) Alat Kedokteran dan Kesehatan Rp481.976.383,00
  - f) Komputer Rp94.150.550,00
- 2) Bangunan Gedung berupa Bangunan Kesehatan dari Dinas Kesehatan sebesar Rp38.083.685,40.
- 3) Jalan, Jaringan dan Irigasi dari Dinas Kesehatan terdiri dari:
  - a) Bangunan Air Rp1.113.881,63
  - b) Instalasi-IPAL Rp67.360.733,33
  - c) Jaringan Air Minum dan Jaringan Listrik Rp4.321.162,58

c. Mutasi masuk ke Puskesmas Magelang Tengah yaitu peralatan dan mesin dari Dinas Kesehatan berupa 1 unit Sepeda Motor Honda Tahun Kendaraan 2020 (Hadiah dari PT Armada International Motor) dengan Nilai Perolehan sebesar Rp17.807.800,00.

Terdapat selisih pencatatan akumulasi penyusutan antara Dinas Kesehatan dan Puskesmas Magelang Tengah sebesar Rp2.543.971,43 rinciannya adalah sebagai berikut:

- 1) Dinas Kesehatan mencatat akumulasi penyusutan dari Tahun 2021 (selama 1 tahun) yaitu Rp2.543.971,43.
  - 2) Puskesmas Magelang Tengah mencatat akumulasi penyusutan dari Tahun 2020 (selama 2 tahun) yaitu Rp5.087.942,86 dengan asumsi tahun yang tercantum dalam KIB adalah Tahun 2020.
- d. Mutasi masuk peralatan mesin ke Puskesmas Kerkopan dari Dinas Kesehatan berupa Alat Angkutan sebesar Rp233.296.714,29.
- e. Mutasi masuk ke Puskesmas Magelang Utara berupa peralatan mesin dari Dinas Kesehatan terdiri dari Alat Kedokteran dan Kesehatan sebesar Rp14.600.000,00.
- f. Mutasi masuk ke RSUD Budi Rahayu berupa peralatan mesin dari Dinas Kesehatan sebesar Rp1.657.142.638,17 yang terdiri dari:
- 1) Alat Angkutan sebesar Rp454.372.923,57
  - 2) Alat Kantor dan Rumah Tangga sebesar Rp55.157.800,00
  - 3) Alat Kedokteran dan Kesehatan sebesar Rp1.026.337.447,60
  - 4) Alat Laboratorium sebesar Rp3.065.500,00
  - 5) Komputer sebesar Rp118.208.967,00
- g. Mutasi masuk ke RSUD Tidar peralatan mesin dari Dinas Kesehatan berupa Alat Angkutan (Mobil Ambulans) sebesar Rp48.142.857,14.
2. Dinas Pekerjaan Umum dan Penataan Ruang mendapat mutasi masuk dengan total sebesar Rp6.728.567.207,58 terdiri dari:
- a. Peralatan Mesin sejumlah Rp85.731.857,15 dari PPKD Rp14.589.000,00 dan dari Dinas Perumahan dan Kawasan Permukiman Rp71.142.857,15.
  - b. Jalan, Jaringan dan Irigasi sejumlah Rp6.642.835.350,43 yang berasal dari Dinas Perumahan dan Kawasan Permukiman
3. Dinas Kepemudaan, Olah Raga dan Pariwisata Mendapat Mutasi Masuk sebesar Rp875.541.528,98 yang berasal dari:
- a. Mutasi masuk pada Peralatan Mesin sebesar Rp201.868.588,57 yaitu dari BPKAD sebesar Rp170.350.000,00 dan sebesar DPUPR Rp31.518.588,57.
  - b. Mutasi Masuk pada Gedung dan Bangunan sebesar Rp606.119.008,10 yang berasal dari DPUPR sebesar

Rp576.856.408,10 dan Dinas Lingkungan Hidup sebesar Rp29.262.600,00.

c. Mutasi masuk pada Jalan, Jaringan dan Irigasi sebesar Rp67.553.932,31 yang berasal dari mutasi dari DPUPR sebesar Rp60.521.720,00 dan Dinas Lingkungan Hidup sebesar Rp7.032.202,30.

2. Hibah Aset sebesar Rp30.432.845,00 yang masuk ke Dinas Sosial dari Kementerian Sosial berupa Sepeda Motor.
3. Penetapan Nilai Aset Berdasarkan SK. Walikota sebesar Rp1.237.171.104,91 terdapat pada PPKD berupa:
  - a. Bangunan Gedung Kawasan *Shopping Centre* Rp1.221.842.553,19 (SK Walikota Nomor 030/259/112 tanggal 5 Desember 2022).
  - b. Bangunan Mess Cacaban Rp15.328.551,72 (SK Walikota Nomor 030/283/112 tanggal 30 Desember 2022).
4. Penyesuaian Akumulasi Penyusutan sebesar Rp4.318.107.398,59 dengan rincian sebagai berikut:

Dinas Pendidikan dan Kebudayaan	Rp	3.469.207.196,02
Dinas Kesehatan	Rp	0,35
Dinas Pekerjaan Umum dan Penataan Ruang	Rp	20.396,02
Dinas Perumahan dan Kawasan Pemukiman	Rp	848.879.805,90
Satuan Polisi Pamong Praja	Rp	0,02
Dinas Tenaga Kerja	Rp	0,01
Dinas Pemberdayaan Masyarakat, Perempuan, Perlindungan Anak, Pengendalian Penduduk dan Keluarga Berencana	Rp	0,01
Dinas Kepemudaan, Olah Raga dan Pariwisata	Rp	0,06
Dinas Pertanian dan Pangan	Rp	0,08
Sekretariat Daerah	Rp	0,10
Sekretariat DPRD	Rp	0,02

5. Beban Penyusutan Tahun 2022 sebesar Rp125.463.470.517,45 dengan rincian sebagai berikut:

Dinas Pendidikan dan Kebudayaan	Rp	9.379.283.366,16
Dinas Kesehatan	Rp	48.678.328.550,20
Dinas Pekerjaan Umum dan Penataan Ruang	Rp	26.739.754.795,19
Dinas Perumahan dan Kawasan Pemukiman	Rp	9.322.687.123,17



Pemerintah Kota Magelang  
 Catatan Atas Laporan Keuangan  
 Untuk tahun-tahun yang berakhir pada tanggal 31 Desember 2022 dan 2021

Satuan Polisi Pamong Praja	Rp	923.099.991,47
Dinas Sosial	Rp	435.961.926,38
Dinas Tenaga Kerja	Rp	273.517.729,81
Dinas Lingkungan Hidup	Rp	4.011.929.541,98
Dinas Kependudukan dan Pencatatan Sipil	Rp	553.743.155,03
Dinas Pemberdayaan Masyarakat, Perempuan, Perlindungan Anak, Pengendalian Penduduk dan Keluarga Berencana	Rp	1.497.691.173,92
Dinas Perhubungan	Rp	2.989.512.999,91
Dinas Komunikasi, Informatika dan Statistik	Rp	1.976.215.118,27
Dinas Penanaman Modal dan Pelayanan Terpadu Satu Pintu	Rp	962.426.199,09
Dinas Kepemudaan, Olah Raga dan Pariwisata	Rp	3.355.617.133,91
Dinas Perpustakaan dan Kearsipan	Rp	702.825.534,15
Dinas Pertanian dan Pangan	Rp	831.756.883,33
Dinas Perindustrian dan Perdagangan	Rp	3.073.764.241,97
Sekretariat Daerah	Rp	3.621.329.372,49
Inspektorat	Rp	519.970.387,65
Badan Perencanaan Pembangunan Daerah	Rp	421.441.334,39
Badan Pengelola Keuangan dan Aset Daerah	Rp	508.180.010,55
PPKD	Rp	1.156.890.318,19
Badan Kepegawaian dan Pengembangan Sumber Daya Manusia	Rp	125.460.415,71
Setwan	Rp	1.040.017.449,98
Kecamatan Magelang Selatan	Rp	597.679.216,49
Kecamatan Magelang Tengah	Rp	667.788.927,78
Kecamatan Magelang Utara	Rp	637.233.198,45
Badan Penanggulangan Bencana Daerah	Rp	385.801.668,97
Badan Kesatuan Bangsa dan Politik	Rp	73.562.752,86

6. Reklasifikasi dari Aset yang lain sebesar Rp 148.982.535,71 dengan rincian sebagai berikut :

DKK	Rp	115.000.000,00
Badan Pengelola Keuangan dan Aset Daerah	Rp	33.982.535,71

Pengurangan Akumulasi Penyusutan selama Tahun 2022 sebesar Rp19.452.517.985,84 antara lain berasal dari:

1. Penyesuaian Akumulasi Penyusutan sebesar Rp771.398.299,17 dengan rincian sebagai berikut:

Pemerintah Kota Magelang  
 Catatan Atas Laporan Keuangan  
 Untuk tahun-tahun yang berakhir pada tanggal 31 Desember 2022 dan 2021

Dinas Pendidikan dan Kebudayaan	Rp	306.300.032,00
Dinas Kesehatan	Rp	0,07
Dinas Pekerjaan Umum dan Penataan Ruang	Rp	462.327.127,25
Dinas Perumahan dan Kawasan Pemukiman	Rp	1.721.783,36
Satuan Polisi Pamong Praja	Rp	0,02
Dinas Lingkungan Hidup	Rp	1.049.356,03
Dinas Pemberdayaan Masyarakat, Perempuan, Perlindungan Anak, Pengendalian Penduduk dan Keluarga Berencana	Rp	0,02
Dinas Perhubungan	Rp	0,01
Dinas Penanaman Modal dan Pelayanan Terpadu Satu Pintu	Rp	0,01
Dinas Pertanian dan Pangan	Rp	0,04
Dinas Perindustrian dan Perdagangan	Rp	0,06
Sekretariat Daerah	Rp	0,05
PPKD	Rp	0,01
Kecamatan Magelang Selatan	Rp	0,10
Kecamatan Magelang Tengah	Rp	0,03
Kecamatan Magelang Utara	Rp	0,01
Badan Kesatuan Bangsa dan Politik	Rp	0,10

2. Koreksi nilai aset sebesar Rp788.582.082,86 dengan rincian sebagai berikut:

Dinas Sosial	Rp	585.142,86
Dinas Kependudukan dan Pencatatan Sipil	Rp	12.500,00
Sekretariat Daerah	Rp	75.000,00
PPKD	Rp	787.884.800,00
Badan Penanggulangan Bencana Daerah	Rp	24.640,00

Adapun penjelasan pada PPKD adalah karena adanya koreksi nilai perolehan bangunan di Kawasan Taman Gladiol sebesar Rp787.884.800,00.

3. Mutasi keluar sebesar Rp15.972.709.432,10 dengan rincian sebagai berikut :

Pemerintah Kota Magelang  
 Catatan Atas Laporan Keuangan  
 Untuk tahun-tahun yang berakhir pada tanggal 31 Desember 2022 dan 2021

Dinas Kesehatan	Rp	3.481.720.598,71
Dinas Pekerjaan Umum dan Penataan Ruang	Rp	1.277.414.736,13
Dinas Perumahan Rakyat dan Kawasan Permukiman	Rp	7.298.072.507,57
Satuan Polisi Pamong Praja	Rp	186.945.518,57
Dinas Lingkungan Hidup	Rp	36.294.812,31
Dinas Pertanian dan Pangan	Rp	172.446.000,00
Sekretariat Daerah	Rp	227.599.450,00
Badan Pengelola Keuangan dan Aset Daerah	Rp	132.601.880,00
PPKD	Rp	2.882.422.928,81
Sekretariat DPRD	Rp	277.191.000,00

4. Reklasifikasi ke Aset Lainnya sebesar Rp1.770.845.636,00 dengan rincian sebagai berikut :

Satuan Polisi Pamong Praja	Rp	142.050.000,00
Dinas Kependudukan dan Pencatatan Sipil	Rp	96.110.000,00
Dinas Pemberdayaan Masyarakat, Perempuan, Perlindungan Anak, Pengendalian Penduduk dan Keluarga Berencana	Rp	263.405.581,00
Sekretariat Daerah	Rp	2.748.750,00
PPKD	Rp	1.022.693.500
Badan Kepegawaian dan Pengembangan Sumber Daya Manusia	Rp	19.081.700,00
Kecamatan Magelang Selatan	Rp	137.748.755,00
Kecamatan Magelang Utara	Rp	57.667.350,00
Badan Kesatuan Bangsa dan Politik	Rp	29.340.000,00

5. Reklasifikasi Aset sebesar Rp148.982.535,71 dengan rincian sebagai berikut:

Dinas Kesehatan	Rp	115.000.000,00
BPKAD	Rp	33.982.535,71

Berikut ini rincian akumulasi Penyusutan per OPD:

Tabel 5.96 Saldo Akumulasi Penyusutan per 31 Desember 2022 dan 2021

No.	Nama OPD	2022 (Rp)	2021 (Rp)
1	Dinas Pendidikan dan Kebudayaan	121.880.073.443,83	109.309.281.513,65

Pemerintah Kota Magelang  
Catatan Atas Laporan Keuangan  
Untuk tahun-tahun yang berakhir pada tanggal 31 Desember 2022 dan 2021

No.	Nama OPD	2022 (Rp)	2021 (Rp)
2	Dinas Kesehatan	388.818.178.463,93	339.970.791.113,45
3	Dinas Pekerjaan Umum dan Penataan Ruang	609.291.447.916,62	577.562.847.381,21
4	Dinas Perumahan dan Kawasan Pemukiman	107.273.926.604,27	104.402.153.966,13
5	Satuan Polisi Pamong Praja	12.220.492.006,95	11.626.362.894,05
6	Badan Kesatuan Bangsa dan Politik	2.119.589.779,23	2.060.778.026,47
7	Dinas Sosial	2.626.785.577,03	1.953.915.948,51
8	Dinas Tenaga Kerja	4.569.792.207,04	4.267.667.043,02
9	Dinas Lingkungan Hidup	44.333.106.880,72	39.577.977.203,33
10	Dinas Kependudukan dan Pencatatan Sipil	5.409.433.680,00	4.951.813.024,97
11	Dinas Pemberdayaan Masyarakat, Perempuan, Perlindungan Anak, Pengendalian Penduduk dan Keluarga Berencana	8.487.110.992,96	6.827.719.384,35
12	Dinas Perhubungan	29.817.473.745,37	26.827.960.745,47
13	Dinas Komunikasi, Informatika dan Statistik	19.091.950.683,34	17.115.735.565,07
14	Dinas Penanaman Modal dan Pelayanan Terpadu Satu Pintu	5.186.672.507,12	4.224.246.308,04
15	Dinas Kepemudaan, Olah Raga dan Pariwisata	39.005.293.675,98	34.774.135.013,03
16	Dinas Perpustakaan dan Kearsipan	9.507.259.144,82	8.804.433.610,67
17	Dinas Pertanian dan Pangan	14.465.150.750,76	13.578.240.417,39
18	Dinas Perindustrian dan Perdagangan	35.900.905.983,26	32.827.141.741,35
19	Sekretariat Daerah	41.486.632.535,21	37.708.733.554,67
20	Sekretariat DPRD	13.929.795.336,72	13.166.968.886,72
21	Kecamatan Magelang Selatan	10.987.520.893,57	10.469.234.432,18
22	Kecamatan Magelang Tengah	11.054.852.096,40	10.314.118.168,65
23	Kecamatan Magelang Utara	9.763.987.050,40	9.126.065.201,96
24	Inspektorat	3.774.479.202,74	3.254.508.815,09
25	Badan Perencanaan Pembangunan Daerah	4.645.889.683,14	3.630.400.822,90
26	Badan Pengelola Keuangan dan Aset Daerah	8.651.793.596,92	8.104.675.866,37
27	PPKD	19.497.780.604,22	19.719.675.793,66
28	Badan Kepegawaian dan Pengembangan Sumber Daya Manusia	2.744.212.472,00	2.555.159.837,29
29	Badan Penanggulangan Bencana Daerah	1.545.544.269,30	0,00
30	Badan Penelitian dan Pengembangan	0,00	1.627.407.616,28
	<b>Jumlah Akumulasi Penyusutan</b>	<b>1.588.087.131.783,85</b>	<b>1.460.340.149.895,93</b>

Pernyataan Standar Akuntansi Pemerintah (PSAP) Berbasis Akrual Nomor 17 Properti Investasi yang menyatakan bahwa Properti Investasi adalah properti untuk menghasilkan pendapatan sewa atau untuk meningkatkan nilai aset atau keduanya, dan tidak untuk:

- a. Digunakan dalam kegiatan pemerintahan, dimanfaatkan oleh masyarakat umum, dalam produksi atau penyediaan barang atau jasa untuk tujuan administratif; atau  
 b. Dijual dan/atau diserahkan dalam rangka pelayanan kepada masyarakat.

Akun Properti Investasi disajikan dalam klasifikasi Aset Non Lancar yang terpisah dari kelompok Aset Tetap dan Aset Lainnya. Pemerintah Kota Magelang telah melakukan identifikasi rincian aset berupa tanah yang disewa oleh pihak lain namun belum menyajikan akun Properti Investasi.

<b>5.3.1.d. Dana Cadangan</b>	<u>2022 (Rp)</u>	<u>2021 (Rp)</u>
	<b>38.500.000.000</b>	<b>0,00</b>

Dana Cadangan Tahun 2022 adalah sebesar Rp38.500.000,00 mengalami kenaikan 100% dari Tahun 2021 yang dipergunakan untuk:

1. Pembentukan Dana Cadangan Pilkada tahun 2024 sebesar Rp10.000.000.000,00;
2. Pembentukan Dana Cadangan Pembangunan Balai Kota Magelang sebesar Rp28.500.000.000,00.

<b>5.3.1.e. Aset Lainnya</b>	<u>2022 (Rp)</u>	<u>2021 (Rp)</u>
	<b>95.616.529.400,34</b>	<b>91.464.195.021,62</b>

Aset Lainnya Tahun 2022 adalah sebesar Rp95.616.529.400,34 yang meliputi tagihan jangka panjang, kemitraan dengan pihak ketiga, aset tidak berwujud dan aset lain-lain. Apabila dibandingkan dengan Aset Lainnya pada tahun 2021 sebesar Rp91.464.195.021,62 terdapat kenaikan sebesar Rp4.152.334.378,72.

Rincian lebih lanjut dapat dilihat pada tabel berikut:

**Tabel 5.96 Rincian Aset Lainnya per 31 Desember 2022**

No	Akun	Saldo Awal 2022 (Rp)	Mutasi Tahun 2021		Saldo per 31 Des 2022 (Rp)
			Tambah (Rp)	Kurang (Rp)	
(1)	(2)	(3)	(4)	(5)	(6)=(3)+(4)-(5)
1	Tagihan Jangka Panjang	2.220.186.122,00	224.025.664,00	19.175.386,00	2.425.036.400,00
2	Kemitraan dengan Pihak Ketiga	29.764.909.000,00	0,00	0,00	29.764.909.000,00
3	Aset tidak berwujud	12.213.458.467,00	2.746.689.082,00	173.147.100,00	14.787.000.449,00
4	Amortisasi	(8.917.695.806,08)	(2.037.326.862,15)	(141.112.300,00)	(10.813.910.368,23)
5	Aset Lain-Lain	123.775.390.750,00	6.125.383.646,00	3.114.233.057,00	126.786.541.339,00
6	Akumulasi Penyusutan Aset Lain-Lain	(67.592.053.511,30)	(1.933.928.716,45)	(2.192.934.808,32)	(67.333.047.419,43)
	<b>Jumlah</b>	<b>91.464.195.021,62</b>	<b>5.124.842.813,40</b>	<b>972.508.434,68</b>	<b>95.616.529.400,34</b>

<b>5.3.1.e. 3) Aset Tidak Berwujud</b>	<b>2022 (Rp)</b>	<b>2021 (Rp)</b>
	<b>14.787.000.449,00</b>	<b>12.213.458.467,00</b>

Aset Tidak Berwujud per 31 Desember 2022 sebesar Rp14.787.000.449,00 terdiri dari:

Saldo awal aset tidak berwujud sebesar Rp12.213.458.467,00.  
 Penambahan aset tidak berwujud sebesar Rp2.746.689.082,00.  
 Pengurangan aset tidak berwujud sebesar Rp173.147.100,00

Nilai Buku Aset Tidak Berwujud per 31 Desember 2022 sebesar Rp13.973.090.080,77 terdiri dari:

Nilai Aset Tidak Berwujud sebesar Rp14.787.000.449,00. Amortisasi tahun 2022 sebesar Rp10.813.910.368,23.

Tambah kurang Aset Tidak Berwujud berdasarkan pengelolaan aset adalah sebagai berikut:

<b>Aset Tidak Berwujud</b>		
<b>Saldo Awal 2022</b>	Rp	<b>12.213.458.467,00</b>
<b>Penambahan sebesar Rp.2.746.689.082,00 dengan rincian :</b>		
Reklasifikasi dari Belanja Modal Akun Aset Tetap yang Lain	Rp	<b>2.495.619.982,00</b>
Reklas dari Belanja Barang/Pegawai	Rp	<b>77.922.000,00</b>
Mutasi Antar OPD	Rp	<b>173.147.100,00</b>
<b>Jumlah Penambahan Tahun 2022</b>	Rp	<b>2.746.689.082,00</b>
<b>Pengurangan sebesar Rp.173.147.100,00 dengan rincian:</b>		
Mutasi Antar OPD	Rp	<b>173.147.100,00</b>
<b>Jumlah Pengurangan Tahun 2022</b>	Rp	<b>173.147.100,00</b>
<b>Saldo Akhir Tahun 2022</b>	Rp	<b>14.787.000.449,00</b>

Pemerintah Kota Magelang  
 Catatan Atas Laporan Keuangan  
 Untuk tahun-tahun yang berakhir pada tanggal 31 Desember 2022 dan 2021

Penambahan Aset Tidak Berwujud Tahun 2022 adalah sebesar Rp2.746.689.082,00 terdapat pada OPD berikut:

Dinas Pendidikan Dan Kebudayaan	Rp	81.363.000,00
Dinas Kesehatan	Rp	1.267.419.000,00
Dinas Pekerjaan Umum Dan Penataan Ruang	Rp	52.878.600,00
Satuan Polisi Pamong Praja	Rp	74.800.000,00
Badan Kesatuan Bangsa Dan Politik	Rp	40.000.000,00
Dinas Kependudukan Dan Pencatatan Sipil	Rp	152.000.000,00
Dinas Perhubungan	Rp	181.109.562,00
Dinas Komunikasi, Informatika, Dan Statistik	Rp	99.875.000,00
Dinas Penanaman Modal Dan Pelayanan Terpadu Satu Pintu	Rp	108.363.750,00
Dinas Perpustakaan Dan Kearsipan	Rp	19.937.000,00
Sekretariat Daerah	Rp	111.237.540,00
Badan Perencanaan Pembangunan Daerah	Rp	140.773.280,00
Badan Pengelola Keuangan Dan Aset Daerah	Rp	322.122.250,00
Badan Kepegawaian Dan Pengembangan Sumber Daya Manusia	Rp	5.000.000,00
Badan Penanggulangan Bencana Daerah	Rp	89.810.100,00

Pengurangan Aset Tidak Berwujud Tahun 2022 sebesar Rp173.147.100,00 terdapat pada OPD berikut:

Dinas Perumahan Dan Kawasan Pemukiman	Rp	142.872.100,00
BPKAD	Rp	30.275.000,00

Penambahan Aset tidak berwujud selama Tahun 2022 sebesar Rp2.746.689.082,00 antara lain berasal dari:

1. Reklas dari Belanja Modal Akun Aset Tetap Yang Lain sebesar Rp2.495.619.982,00 antara lain berasal dari:

Dinas Pendidikan Dan Kebudayaan	Rp	81.363.000,00
Dinas Kesehatan	Rp	1.267.419.000,00
Satuan Polisi Pamong Praja	Rp	74.800.000,00
Badan Kesatuan Bangsa Dan Politik	Rp	40.000.000,00

Pemerintah Kota Magelang  
 Catatan Atas Laporan Keuangan  
 Untuk tahun-tahun yang berakhir pada tanggal 31 Desember 2022 dan 2021

Dinas Kependudukan Dan Pencatatan Sipil	Rp	152.000.000,00
Dinas Perhubungan	Rp	181.109.562,00
Dinas Komunikasi, Informatika, Dan Statistik	Rp	99.875.000,00
Dinas Penanaman Modal Dan Pelayanan Terpadu Satu Pintu	Rp	108.363.750,00
Dinas Perpustakaan Dan Kearsipan	Rp	19.937.000,00
Sekretariat Daerah	Rp	111.237.540,00
Badan Perencanaan Pembangunan Daerah	Rp	110.498.280,00
Badan Pengelola Keuangan Dan Aset Daerah	Rp	232.128.750,00
Badan Kepegawaian Dan Pengembangan Sumber Daya Manusia	Rp	5.000.000,00
Badan Penanggulangan Bencana Daerah	Rp	11.888.100,00

2. Reklas dari Belanja Barang/Pegawai pada Badan Penanggulangan Bencana Daerah sebesar Rp77.922.000,00.
3. Mutasi antar OPD sebesar Rp173.147.100,00 pada Dinas Pekerjaan Umum dan Penataan Ruang sebesar Rp52.878.600,00, Badan Perencanaan Pembangunan Daerah sebesar Rp30.275.000,00, dan Badan Pengelola Keuangan dan Aset Daerah sebesar Rp89.993.500,00.

Pengurangan Aset Tidak Berwujud selama Tahun 2022 sebesar Rp173.147.100,00 berasal dari mutasi antar OPD yaitu pada Dinas Perumahan dan Kawasan Permukiman sebesar Rp142.872.100,00 dan Badan Pengelola Keuangan dan Aset Daerah sebesar Rp30.275.000,00.

Berikut ini OPD yang memiliki Aset Tidak Berwujud terbesar antara lain:

1. Dinas Kesehatan sebesar Rp5.984.276.968,00 dengan rincian sebagai berikut:
  - a. Lisensi dan *Franchise* sebesar Rp1.296.900.000,00.
  - b. *Software* sebesar Rp4.223.376.968,00.
  - c. Kajian sebesar Rp464.000.000,00.
2. Badan Pengelola Keuangan dan Aset Daerah memiliki aset tidak berwujud berupa *software* sebesar Rp1.961.181.750,00.
3. Dinas Komunikasi, Informatika dan Statistik memiliki Aset Tidak Berwujud berupa *software* sebesar Rp1.697.054.600,00.



Pemerintah Kota Magelang  
 Catatan Atas Laporan Keuangan  
 Untuk tahun-tahun yang berakhir pada tanggal 31 Desember 2022 dan 2021

Berikut ini rincian Aset Tidak Berwujud per OPD:

**Tabel 5.97 Saldo Aset Tidak Berwujud per 31 Desember 2022 dan 2021**

No.	Nama OPD	2022 (Rp)	2021 (Rp)
1	Dinas Pendidikan dan Kebudayaan	454.716.000,00	373.353.000,00
2	Dinas Kesehatan	5.984.276.968,00	4.716.857.968,00
3	Dinas Pekerjaan Umum dan Penataan Ruang	145.657.600,00	92.779.000,00
4	Dinas Perumahan dan Kawasan Permukiman	170.791.550,00	313.663.650,00
5	Satuan Polisi Pamong Praja	120.774.000,00	45.974.000,00
6	Badan Kesatuan Bangsa, Politik dan Perlindungan Masyarakat	49.340.000,00	9.340.000,00
7	Dinas Lingkungan Hidup	133.677.800,00	133.677.800,00
8	Dinas Sosial	39.350.000,00	39.350.000,00
9	Dinas Tenaga Kerja	90.852.293,00	90.852.293,00
10	Dinas Kependudukan dan Catatan Sipil	326.974.300,00	174.974.300,00
11	Dinas Perhubungan	461.986.062,00	280.876.500,00
12	Dinas Komunikasi, Informasi dan Statistik	1.697.054.600,00	1.597.179.600,00
13	Dinas Penanaman Modal dan Pelayanan Terpadu Satu Pintu	493.833.450,00	385.469.700,00
14	Dinas Pemuda Olahraga dan Pariwisata	14.982.000,00	14.982.000,00
15	Dinas Perpustakaan dan Kearsipan	485.530.556,00	465.593.556,0
16	Dinas Pertanian dan Pangan	62.526.750,00	62.526.750,00
17	Dinas Perindustrian dan Perdagangan	88.877.800,00	88.877.800,00
18	Sekretariat Daerah	576.374.540,00	465.137.000,00
19	Sekretariat DPRD	40.750.000,00	40.750.000,00
20	Kec. Magelang Selatan	14.669.600,00	14.669.600,00
21	Kec. Magelang Tengah	15.001.300,00	15.001.300,00
22	Kec. Magelang Utara	10.984.000,00	10.984.000,00
23	Inspektorat	64.849.000,00	64.849.000,00
24	Badan Perencanaan Pembangunan Daerah	781.454.130,00	640.680.850,00
25	Badan Pengelola Keuangan dan Aset Daerah	1.961.181.750,00	1.639.059.500,00
26	Badan Kepegawaian Dan Pengembangan Sumber Daya Manusia	410.724.300,00	405.724.300,00
27	Badan Penanggulangan Bencana Daerah	89.810.100,00	0,00
28	PPKD	0,00	30.275.000,00
	<b>JUMLAH</b>	<b>14.787.000.449,00</b>	<b>12.213.458.467,00</b>

<b>5.3.1.e. 4) Aset Lain-Lain</b>	<b>2022 (Rp)</b>	<b>2021 (Rp)</b>
	<u>126.786.541.339,00</u>	<u>123.775.390.750,00</u>

Nilai Aset Lain-Lain per 31 Desember 2022 adalah sebagai berikut:

**Tabel 5.98 Rincian Aset Lain-lain Per 31 Desember 2022**

Uraian	Saldo Awal (Rp)	Tambah (Rp)	Kurang (Rp)	Saldo Akhir per 31 Desember 2022 (Rp)
(1)	(2)	(3)	(4)	(5)=(2)+(3)-(4)
Aset Lain-lain	123.775.390.750,00	6.125.383.646,00	3.114.233.057,00	126.786.541.339,00
Aset Rusak Berat	121.767.286.700,00	2.325.757.931,00	3.113.533.057,00	120.979.511.574,00
Aset tidak digunakan	2.008.104.050	0,00	700.000,00	2.007.404.050,00
Aset Lain-lain Lainnya (TDF)	0,00	3.799.625.715,00	0,00	3.799.625.715,00

Nilai buku Aset Lain-Lain setelah akumulasi penyusutan per 31 Desember 2022 adalah sebagai berikut:

**Tabel 5.99 Rincian Aset Lain-Lain per 31 Desember 2022**

Uraian	Nilai Aset Lain-Lain	Akumulasi Penyusutan 2022	Nilai Buku per 31 Desember 2022
Aset lain-lain	126.786.541.339,00	(67.333.047.419,45)	55.653.868.204,55

Tambah kurang Aset Lain-Lain adalah sebagai berikut:

<b>Aset Lain-Lain</b>		
Saldo Awal 2022	Rp	123.775.390.750,00
<b>Penambahan sebesar Rp.6.125.383.646,00 dengan rincian :</b>		
Mutasi	Rp	508.166.555,00
Reklasifikasi dari Aset Tetap	Rp	1.817.591.376,00
Dana TDF	Rp	3.799.625.715,00
<b>Jumlah Penambahan Tahun 2022</b>	Rp	<b>6.125.383.646,00</b>
<b>Pengurangan sebesar Rp.3.114.233.057,00 dengan rincian:</b>		
Mutasi	Rp	508.166.555,00
Penghapusan Aset Lain-Lain	Rp	2.606.066.502,00
<b>Jumlah Pengurangan Tahun 2022</b>	Rp	<b>3.114.233.057,00</b>
<b>Saldo Akhir Tahun 2022</b>	Rp	<b>126.786.541.339,00</b>

Penambahan Aset Lain-Lain Tahun 2022 sebesar Rp6.125.383.646,00 terdapat pada OPD berikut:

Puskesmas Magelang Selatan	Rp	508.166.555,00
----------------------------	----	----------------

Pemerintah Kota Magelang  
 Catatan Atas Laporan Keuangan  
 Untuk tahun-tahun yang berakhir pada tanggal 31 Desember 2022 dan 2021

Satuan Polisi Pamong Praja	Rp	142.050.000,00
Badan Kesatuan Bangsa dan Politik	Rp	29.340.000,00
Dinas Lingkungan Hidup	Rp	29.955.890,00
Dinas Kependudukan dan Pencatatan Sipil	Rp	96.110.000,00
Dinas Pemberdayaan Masyarakat, Perempuan, Perlindungan Anak, Pengendalian Penduduk dan Keluarga Berencana	Rp	271.249.181,00
Sekretariat Daerah	Rp	10.995.000,00
Kecamatan Magelang Selatan	Rp	137.748.755,00
Kecamatan Magelang Utara	Rp	58.367.350,00
PPKD	Rp	4.822.319.215,00
Badan Kepegawaian dan Pengembangan Sumber Daya Manusia	Rp	19.081.700,00
<b>JUMLAH</b>	Rp	<b>6.125.383.646,00</b>

Pengurangan Aset Lain-Lain Tahun 2022 sebesar Rp3.114.233.057,00 terdapat pada OPD berikut:

Dinas Kesehatan	Rp	532.966.555,00
Dinas Pekerjaan Umum dan Penataan Ruang	Rp	227.476.221,00
Rumah Sakit Umum Daerah Tidar	Rp	410.377.350,00
Dinas Lingkungan Hidup	Rp	262.326.681,00
Dinas Perhubungan	Rp	17.652.000,00
Dinas Perpustakaan dan Kearsipan	Rp	9.700.000,00
Sekretariat Daerah	Rp	73.150.000,00
Inspektorat	Rp	13.900.000,00
Badan Pengelola Keuangan dan Aset Daerah	Rp	17.882.000,00
PPKD	Rp	1.548.802.250,00
<b>JUMLAH</b>	<b>Rp</b>	<b>3.114.233.057,00</b>

Penjelasan atas Aset Lain-Lain adalah sebagai berikut :

Aset Lain-lain diklasifikasikan menjadi Aset Rusak Berat/Usang, Aset Tetap yang tidak digunakan dalam Operasional Pemerintah, dan Aset Lain-Lain Lainnya dengan nilai:

- Aset Rusak Berat (RB) sebesar Rp120.979.511.574,00.
- Aset Tetap yang tidak digunakan sebesar Rp.2.007.404.050,00.
- Aset Lain-Lain Lainnya (TDF) sebesar Rp3.799.625.715,00.

Pemerintah Kota Magelang  
 Catatan Atas Laporan Keuangan  
 Untuk tahun-tahun yang berakhir pada tanggal 31 Desember 2022 dan 2021

Penambahan Aset Lain-Lain selama Tahun 2022 sebesar Rp6.125.383.646,00 antara lain berasal dari:

1. Mutasi pada Puskesmas Magelang Selatan sebesar Rp508.166.555,00.
2. Reklas dari Aset Tetap sebesar Rp.1.817.591.376,00 antara lain berasal dari:

Satuan Polisi Pamong Praja	Rp	142.050.000,00
Badan Kesatuan Bangsa dan Politik	Rp	29.340.000,00
Dinas Lingkungan Hidup	Rp	29.955.890,00
Dinas Kependudukan dan Pencatatan Sipil	Rp	96.110.000,00
Dinas Pemberdayaan Masyarakat, Perempuan, Perlindungan Anak, Pengendalian Penduduk dan Keluarga Berencana	Rp	271.249.181,00
Sekretariat Daerah	Rp	10.995.000,00
Kecamatan Magelang Selatan	Rp	137.748.755,00
Kecamatan Magelang Utara	Rp	58.367.350,00
PPKD	Rp	1.022.693.500,00
Badan Kepegawaian dan Pengembangan Sumber Daya Manusia	Rp	19.081.700,00

3. Dana *Treasury Deposit Facility (TDF)* pada PPKD sebesar Rp3.799.625.715,00.

Pengurangan Aset Lain-Lain selama Tahun 2022 sebesar Rp3.114.233.057,00 antara lain berasal dari:

1. Mutasi pada Dinas Kesehatan sebesar Rp508.166.555,00.
2. Penghapusan Aset Lain-Lain sebesar Rp2.606.066.502,00 antara lain berasal dari:

Dinas Kesehatan	Rp	24.800.000,00
Rumah Sakit Umum Daerah Tidar	Rp	410.377.350,00
Dinas Pekerjaan Umum dan Penataan Ruang	Rp	227.476.221,00
Dinas Lingkungan Hidup	Rp	262.326.681,00
Dinas Perhubungan	Rp	17.652.000,00
Dinas Perpustakaan dan Kearsipan	Rp	9.700.000
Sekretariat Daerah	Rp	73.150.000
Inspektorat	Rp	13.900.000
Badan Pengelola Keuangan dan Aset Daerah	Rp	17.882.000,00
PPKD	Rp	1.548.802.250,00

Penjelasan tambahan atas penambahan Aset Lain-lain sebesar Rp6.125.383.646,00 diantaranya yaitu:

- a. Mutasi dari OPD sebesar Rp508.166.555,00 yang merupakan mutasi dari Dinas Kesehatan ke Puskesmas Magelang Selatan sebesar Rp508.166.555,00 yang terdiri dari mutasi Aset Lainnya Jaringan Listrik-Jaringan Listrik Lainnya sebesar Rp48.378.140,00, mutasi Aset Lainnya Bangunan Kesehatan sebesar Rp452.567.294,00, dan mutasi Aset Lain-lain (*Software-14* Paket Simpus) sebesar Rp7.221.121,00 berdasarkan BAST Nomor 030/005/210 tanggal 3 Januari 2022.
- b. Reklasifikasi Aset Tetap ke Aset Lainnya sebesar Rp1.817.591.376,00 yang terdiri dari:
  1. Reklasifikasi dari Aset Tetap ke Aset Lainnya pada Satuan Polisi Pamong Praja sebesar Rp142.050.000,00 yang terdiri dari reklasifikasi Kendaraan Bermotor Perorangan ke Aset Lain-lain sebesar Rp55.000.000,00, Reklas Alat Angkutan Barang ke Aset Lain-Lain sebesar Rp74.050.000,00 dan reklasifikasi Alat Angkutan Beroda Dua ke Aset Lain-Lain sebesar Rp13.000.000,00.
  2. Reklasifikasi dari Aset Tetap ke Aset Lainnya pada Badan Kesatuan Bangsa dan Politik sebesar Rp29.340.000,00 yang terdiri dari reklasifikasi Alat Pendingin ke Aset Lain-lain sebesar Rp8.990.000,00 dan reklasifikasi Alat Kantor Lainnya ke Aset Lain-lain sebesar Rp20.350.000,00 berdasarkan BA Koreksi Nomor 030/2230/440 tanggal 19 Agustus 2022.
  3. Reklasifikasi dari Aset Tetap ke Aset Lainnya pada Dinas Lingkungan Hidup sebesar Rp29.955.890,00 yang terdiri dari reklasifikasi Tanaman ke Aset Lain-lain sesuai BA Koreksi Nomor 030/3480.1/440 tanggal 3 Oktober 2022 sebesar Rp29.955.890,00.
  4. Reklasifikasi dari Aset Tetap ke Aset Lainnya pada Dinas Kependudukan dan Pencatatan Sipil sebesar Rp96.110.000,00 yang terdiri dari reklasifikasi dari Aset Tetap Kendaraan Dinas Bermotor Perorangan ke Aset Lain-Lain sebesar Rp86.560.000,00 dan reklasifikasi dari Aset Tetap Kendaraan Bermotor Beroda Dua ke Aset Lain-Lain sebesar Rp9.550.000,00.
  5. Berdasarkan Berita Acara Koreksi Aset No.030/1676/440 tanggal 7 Juli 2022 pada Dinas Pemberdayaan Masyarakat, Perempuan, Perlindungan Anak, Pengendalian Penduduk dan Keluarga Berencana terdapat reklasifikasi dari Aset Tetap Alat Bengkel dan Alat Ukur (*Global Positioning System*), Aset Tetap Alat Kantor dan Rumah Tangga (Mesin Ketik Manual Standard), Aset Tetap Alat Studio Komunikasi dan Pemancar, Aset Tetap Alat Kedokteran dan Alat Kesehatan, serta Aset Tetap Alat Komputer ke Aset Lainnya sebesar Rp271.249.181,00.
  6. Terdapat penambahan pada Sekretariat Daerah berupa reklasifikasi Aset Tetap Peralatan dan Mesin Intrakomptabel ke Aset Lain-lain Peralatan dan Mesin Intrakomptabel sebesar Rp10.995.000,00.

7. Terdapat penambahan pada Kecamatan Magelang Selatan berupa reklasifikasi dari Aset Tetap ke Aset Lain-lain sebesar Rp137.748.755,00.
  8. Berdasarkan BA Nomor 030/1133/440 pada Kecamatan Magelang Utara terdapat reklasifikasi Sepeda Motor dari Aset Tetap ke Aset Lain-lain sebesar Rp20.480.000,00, reklasifikasi Alat Kantor dan Rumah Tangga dari Aset tetap ke Aset Lain-lain sebesar Rp9.564.500,00, reklasifikasi Alat Komputer ke Aset Lain-lain sebesar Rp27.622.850,00 dan reklasifikasi Tanaman ke Aset Lain-lain sebesar Rp700.000,00.
  9. Berdasarkan BA Koreksi No.030/3893/440 tanggal 23 November 2022 pada PPKD terdapat reklasifikasi dari Aset Tetap ke Aset Lain-lain sebesar Rp136.141.000,00.
  10. Berdasarkan BAKoreksi No.030/1921/440 Tanggal 21 Juli 2022 pada PPKD terdapat reklasifikasi Bus dari Kendaraan Bermotor Penumpang ke Aset Lain-lain sebesar Rp886.552.500,00.
  11. Terdapat penambahan pada Badan Kepegawaian dan Pengembangan Sumber Daya Manusia berupa reklasifikasi dari Aset Tetap ke Aset Lain-lain aset tetap Alat Pendingin ke Aset Lain lain sebesar Rp14.081.700,00, reklasifikasi aset tetap Kursi Kerja Pejabat ke Aset Lain lain sebesar Rp1.500.000,00, dan reklasifikasi aset tetap Peralatan Personal Komputer ke Aset Lain lain sebesar Rp3.500.000,00.
- c. Pada bulan Desember 2022 terdapat penyaluran Dana Bagi Hasil yang tidak ditentukan penggunaannya, yang ditransfer melalui TDF dan tidak masuk pada RKUD Kota Magelang sebesar Rp3.799.625.715,00. Adapun Dana Bagi Hasil sebagaimana dimaksud sesuai dengan data SIMTRADA sebagai berikut:
1. DBH SDA Panas Bumi Triwulan ke IV Tahun 2022 sebesar Rp1.934.563,00 SP2D Nomor 20190301000057 tanggal 30 Desember 2022.
  2. DBH SDA Minyak Bumi 15% Non Tunai Triwulan ke IV Tahun 2022 Rp2.005.280,00 SP2D Nomor 220190301000054 tanggal 30 Desember 2022.
  3. DBH PBB Biaya Pemungutan Kabupaten Kota Triwulan ke IV Tahun 2022 Rp1.015.947,00 SP2D Nomor 220190301000018 tanggal 30 Desember 2022.
  4. DBH SDA Panas Bumi Iuran Tetap Triwulan ke IV Tahun 2022 Rp4.066.897,00 SP2D Nomor 220190301000057 tanggal 30 Desember 2022.
  5. DBH SDA Minyak Bumi 0,5% Triwulan ke IV Tahun 2022 Rp66.716,00 SP2D Nomor 220190301000054 tanggal 30 Desember 2022.
  6. DBH PBB Bagian Daerah untuk Kabupaten Kota Minggu ke 18 Tahun 2022 Rp12.356.755,00 SP2D Nomor 220190301000030 tanggal 30 Desember 2022.
  7. DBH SDA Gas Bumi 30% Triwulan ke IV Tahun 2022 Rp21.635.730,00 SP2D Nomor 220190301000055 tanggal 30 Desember 2022.
  8. DBH PBB Biaya Pemungutan Kabupaten Kota Minggu ke 18 Tahun 2022

- Rp411.920,00 SP2D Nomor 220190301000030 tanggal 30 Desember 2022.
9. DBH SDA Perikanan Triwulan ke IV Tahun 2022 Rp211.753.211,00 SP2D Nomor 220190301000059 tanggal 30 Desember 2022.
  10. DBH Pasal 21 Triwulan ke IV Tahun 2022 Rp1.489.250.532,00 SP2D Nomor 220190301000017 tanggal 30 Desember 2022.
  11. DBH SDA Gas Bumi 0,5% Triwulan ke IV Tahun 2022 Rp360.615,00 SP2D Nomor 220190301000055 tanggal 30 Desember 2022.
  12. DBH PBB Bagi Rata Tahap ke 3 Tahun 2022 Rp472.605.805,00 SP2D Nomor 220190301000060 tanggal 30 Desember 2022.
  13. DBH PBB Bagi Rata Tahap ke 3 Tahun 2022 Rp344.421.402,00 SP2D Nomor 220190301000068 tanggal 30 Desember 2022.
  14. DBH PPh Pasal 25/29 OP Triwulan ke IV Tahun 2022 Rp161.157.490,00 SP2D Nomor 220190301000017 tanggal 30 Desember 2022.
  15. DBH SDA Mineral dan Batubara Triwulan ke IV Tahun 2022 Rp136.568,00 SP2D Nomor 220190301000056 tanggal 30 Desember 2022.
  16. DBH CHT Triwulan ke IV Tahun 2022 Rp1.007.089.650,00 SP2D Nomor 220190301000053 tanggal 30 Desember 2022.
  17. DBH SDA Mineral dan Batubara Triwulan ke IV Tahun 2022 Rp396.085,00 SP2D Nomor 220190301000070 tanggal 30 Desember 2022.
  18. DBH PBB Minyak dan Gas Bumi Triwulan ke IV Tahun 2022 Rp30.478.299,00 SP2D Nomor 220190301000018 tanggal 30 Desember 2022.
  19. DBH SDA Kehutanan Triwulan ke IV Tahun 2022 Rp38.482.250,00 SP2D Nomor 220190301000058 tanggal 30 Desember 2022.

Pengurangan Aset Lain-Lain sebesar Rp3.114.233.057,00 terdiri dari:

- a. Penghapusan Aset Lain-lain berupa Kendaraan sebesar Rp1.925.688.200,00 dengan rincian sebagai berikut:
  1. Dinas Kesehatan sebesar Rp24.800.000,00 berupa penghapusan 6 (enam) unit sepeda motor sesuai lampiran Keputusan Wali Kota Magelang Nomor 030/169/112 Tahun 2022.
  2. Dinas Pekerjaan Umum dan Penataan Ruang sebesar Rp227.476.221,00 berupa penghapusan truck Mitsubishi AA 9536 AA Tahun 1991 berdasarkan SK Walikota No. 030/169/112 Tahun 2022 tanggal 10 Juni 2022 sebesar Rp20.000.000,00.
  3. Dinas Lingkungan Hidup berupa penghapusan aset berupa Mobil Box L300 AA 9570 HA berdasarkan SK Sekretaris Daerah No. 030/047 Tahun 2022 tanggal 30 Juni 2022 sebesar Rp199.801.950,00.
  4. Dinas Perhubungan sebesar Rp17.652.000,00 berupa penghapusan Alat Angkut berdasarkan Keputusan Wali Kota Magelang Nomor 030/169/112 Tahun 2022 tanggal 10 Juni 2022.

5. Dinas Perpustakaan dan Kearsipan sebesar Rp9.700.000,00 berupa penghapusan Sepeda Motor Nomor Polisi AA 9901 AA (AA 676 CA).
  6. Sekretariat Daerah sebesar Rp73.150.000,00, terdiri dari penghapusan Alat Angkutan Sepeda Motor pada Bagian Protokol dan Komunikasi Pimpinan sebesar Rp20.100.000,00 dan pada Bagian Umum sebesar Rp53.050.000,00 sesuai SK Wali Kota Nomor 030/169/112 Tahun 2022 tanggal 10 Juni 2022.
  7. Inspektorat sebesar Rp13.900.000,00 berupa penghapusan Alat Angkutan Sepeda Motor berdasarkan SK Wali Kota Nomor 030/169/112 Tahun 2022 tanggal 10 Juni 2022.
  8. Badan Pengelola Keuangan dan Aset Daerah sebesar Rp17.882.000,00 berupa penghapusan Alat Angkutan Sepeda Motor berdasarkan SK Wali Kota Nomor 030/169/112 Tahun 2022 tanggal 10 Juni 2022.
  9. PPKD sebesar Rp1.548.802.250,00 terdiri dari penghapusan aset 8 buah mobil dan 1 sepeda motor berdasarkan SK Wali Kota Nomor 030/169/112 Tahun 2022 tanggal 10 Juni 2022.
- b. Penghapusan Aset Lain-lain berupa gedung/bangunan sebesar Rp410.377.350,00 pada Rumah Sakit Umum Daerah Tidar berdasarkan SK Penghapusan Nomor 030/080 Tahun 2022.
- c. Penghapusan Aset Lain-lain berupa alat bengkel dan alat ukur sebesar Rp207.476.221,00 pada Dinas Pekerjaan Umum dan Penataan Ruang berupa penghapusan alat bengkel dan alat ukur berdasarkan SK Sekretaris Daerah Kota Magelang Nomor 030/041 Tahun 2022 tanggal 11 Mei 2022.
- d. Penghapusan Aset Lain-lain berupa tanaman sebesar Rp62.524.731,00 pada Dinas Lingkungan Hidup berupa penghapusan tanaman berdasarkan SK Sekretaris Daerah Nomor 030/060 Tahun 2022 tanggal 26 Agustus 2022.

Aset Lain-lain Neraca termasuk di dalamnya Aset Tidak Berwujud berupa *software* dan kajian yang tidak digunakan berdasarkan Berita Acara Koreksi Aset pada Neraca Daerah dan Daftar Barang Milik Daerah Tahun 2019 dengan Nomor 030/1149/440 yang pada tahun 2019 direklas ke Aset Lain-lain sambil menunggu proses pemindahtanganan/penghapusan dengan nilai perolehan sebesar Rp5.858.717.765,00. Pada SIM Aset Pemerintah Kota Magelang, untuk Aset Tidak Berwujud yang dipindah ke Aset Lain-lain tersebut, sementara masih ditampung di Aset Tidak Berwujud dengan diberi kode Aset Tidak Berwujud yang tidak digunakan lagi. Adapun Aset Tidak Berwujud yang direklas ke Aset Lain-lain sebesar Rp5.858.717.765,00 dan terdapat pada OPD dengan rincian sebagai berikut :

**Tabel 5.100 Saldo Aset Tidak Berwujud yang direklas ke Aset Lain-lain**

No.	Nama OPD	NILAI ASET (Rp)	NILAI AKUMULASI PENYUSUTAN (Rp)
1	Dinas Pendidikan dan Kebudayaan	1.401.425.138,00	1.393.701.338,00



Pemerintah Kota Magelang  
 Catatan Atas Laporan Keuangan  
 Untuk tahun-tahun yang berakhir pada tanggal 31 Desember 2022 dan 2021

No.	Nama OPD	NILAI ASET (Rp)	NILAI AKUMULASI PENYUSUTAN (Rp)
2	Dinas Kesehatan	310.448.987,00	290.683.390,00
3	Rumah Sakit Umum Daerah Tidar	82.398.000,00	70.798.000,00
4	Dinas Pekerjaan Umum dan Penataan Ruang	149.408.550,00	149.408.550,00
5	Dinas Lingkungan Hidup	199.070.900,00	199.070.900,00
6	Dinas Kependudukan dan Pencatatan Sipil	1.167.492.090,00	1.153.276.130,00
7	Dinas Pemberdayaan Masyarakat, Perempuan, Perlindungan Anak, Pengendalian Penduduk dan Keluarga Berencana	3.000.000,00	3.000.000,00
8	Dinas Komunikasi, Informatika dan Statistik	927.252.850,00	927.252.850,00
9	Dinas Penanaman Modal dan Pelayanan Terpadu Satu Pintu	98.208.000,00	98.208.000,00
10	Dinas Perpustakaan dan Kearsipan	225.635.000,00	225.635.000,00
11	Dinas Pertanian dan Pangan	2.695.000,00	2.695.000,00
12	Dinas Perindustrian dan Perdagangan	15.000.000,00	15.000.000,00
13	Sekretariat Daerah Bagian Hukum	3.960.000,00	3.168.000,00
14	Badan Perencanaan Pembangunan Daerah	691.409.650,00	561.894.690,00
15	Badan Pengelola Keuangan dan Aset Daerah	463.868.800,00	386.404.720,00
16	PPKD	97.444.800,00	97.444.800,00
17	Badan Kepegawaian dan Pengembangan Sumber Daya Manusia	20.000.000,00	20.000.000,00
	<b>Jumlah ATB yang direklas ke Aset Lain-lain</b>	<b>5.858.717.765,00</b>	<b>5.597.641.368,00</b>

Berikut rincian Aset Lain - Lain masing-masing OPD per 31 Desember 2022:

**Tabel 5.101 Saldo Aset Lain-lain per 31 Desember 2022 dan 2021**

No.	Nama OPD	2022 (Rp)	2021 (Rp)
1	Dinas Pendidikan dan Kebudayaan	7.004.279.061,00	7.004.279.061,00
2	Dinas Kesehatan	3.993.013.517,00	4.428.190.867,00
3	Dinas Pekerjaan Umum dan Penataan Ruang	91.208.550.159,00	91.436.026.380,00
4	Satuan Polisi Pamong Praja	298.900.494,00	156.850.494,00
5	Badan Kesbangpol	37.190.500,00	7.850.500,00
6	Dinas Sosial	278.237.747,00	278.237.747,00
7	Dinas Tenaga Kerja	83.044.450,00	83.044.450,00

Pemerintah Kota Magelang  
 Catatan Atas Laporan Keuangan  
 Untuk tahun-tahun yang berakhir pada tanggal 31 Desember 2022 dan 2021

No.	Nama OPD	2022 (Rp)	2021 (Rp)
8	Dinas Lingkungan Hidup	1.023.222.040,00	1.255.592.831,00
19	Dinas Kependudukan dan Pencatatan Sipil	1.371.702.090,00	1.275.592.090,00
10	Dinas Pemberdayaan Masyarakat, Perempuan, Perlindungan Anak, Pengendalian Penduduk dan Keluarga Berencana	806.536.132,00	535.286.951,00
11	Dinas Perhubungan	3.367.300.539,00	3.384.952.539,00
12	Dinas Komunikasi, Informasi dan Statistik	2.679.356.850,00	2.679.356.850,00
13	Dinas Penanaman Modal dan Pelayanan Terpadu Satu Pintu	124.222.000,00	124.222.000,00
14	Dinas Kepemudaan, Olah Raga, dan Pariwisata	55.200.000,00	55.200.000,00
15	Dinas Perpustakaan dan Kearsipan	350.354.775,00	360.054.775,00
16	Dinas Pertanian dan Pangan	441.239.500,00	441.239.500,00
17	Dinas Perindustrian dan Perdagangan	307.943.571,00	307.943.571,00
18	Sekretariat Daerah	1.464.623.842,00	1.526.778.842,00
19	Kecamatan Magelang Selatan	465.581.369,00	327.832.614,00
20	Kecamatan Magelang Tengah	637.973.330,00	637.973.330,00
21	Kecamatan Magelang Utara	1.274.496.350,00	1.216.129.000,00
22	Inspektorat	112.944.670,00	126.844.670,00
23	Badan Perencanaan Pembangunan Daerah	1.579.006.585,00	1.579.006.585,00
24	Badan Pengelola Keuangan dan Aset Daerah	1.567.998.693,00	1.585.880.693,00
25	PPKD	5.963.138.374,00	2.689.621.409,00
26	Badan Kepegawaian Dan Pengembangan Sumber Daya Manusia	290.484.701,00	271.403.001,00
	<b>Jumlah Aset Lain-lain</b>	<b>126.786.541.339,00</b>	<b>123.775.390.750,00</b>

<b>5.3.1.e. 5) Akumulasi Amortisasi</b>	<b>2022 (Rp)</b>	<b>2021 (Rp)</b>
<b>Aset Tidak Berwujud</b>	<b>10.813.910.368,23</b>	<b>8.917.695.806,08</b>

Amortisasi per 31 Desember 2022 sebesar Rp10.813.910.368,23. Apabila dibandingkan dengan Tahun 2021 sebesar Rp8.917.695.806,08 mengalami kenaikan sebesar Rp1.896.214.562,15 yang berasal dari penambahan sebesar Rp2.037.326.862,15 dan pengurangan sebesar Rp141.112.300,00.

Pemerintah Kota Magelang  
 Catatan Atas Laporan Keuangan  
 Untuk tahun-tahun yang berakhir pada tanggal 31 Desember 2022 dan 2021

<b>Amortisasi</b>		
<b>Saldo Awal 2022</b>	Rp	8.917.695.806,08
<b>Penambahan sebesar Rp2.037.326.862,15 dengan rincian :</b>		
Beban Amortisasi Tahun 2022	Rp	1.896.214.562,15
Mutasi Masuk Tahun 2022	Rp	141.112.300,00
<b>Jumlah Penambahan Tahun 2022</b>	<b>Rp</b>	<b>2.037.326.862,15</b>
<b>Pengurangan sebesar Rp141.112.300,00 dengan rincian :</b>		
Mutasi Keluar	Rp	141.112.300,00
<b>Jumlah Pengurangan Tahun 2022</b>	<b>Rp</b>	<b>141.112.300,00</b>
<b>Saldo Akhir Tahun 2022</b>	<b>Rp</b>	<b>10.813.910.368,23</b>

Rincian penambahan Amortisasi Tahun 2022 sebesar Rp2.037.326.862,15 terdapat pada **Lampiran 34**.  
 Pengurangan Amortisasi Tahun 2022 sebesar Rp141.112.300,00 terdapat pada OPD berikut:

1	Dinas Kesehatan	Rp	39.960.000,00
2	Dinas Pekerjaan Umum dan Penataan Ruang	Rp	70.877.300,00
3	PPKD	Rp	30.275.000,00
	<b>Jumlah Pengurangan Tahun 2022</b>	<b>Rp</b>	<b>141.112.300,00</b>

Penambahan Amortisasi selama Tahun 2022 sebesar Rp2.037.326.862,15 antara lain berasal dari:

1. Beban Amortisasi Tahun 2022 sebesar Rp1.896.214.562,15. Rincian Beban Amortisasi tersaji pada **Lampiran 35**.
2. Mutasi masuk sebesar Rp141.112.300,00 terdapat pada Dinas Kesehatan sebesar Rp39.960.000,00; Dinas Pekerjaan Umum dan Penataan Ruang sebesar Rp52.878.600,00; Badan Perencanaan dan Pembangunan Daerah sebesar Rp30.275.000,00 dan Badan Pengelola Keuangan Aset Daerah sebesar Rp17.998.700,00.

Pengurangan Amortisasi selama Tahun 2022 sebesar Rp141.112.300,00 berasal dari mutasi keluar dari Dinas Kesehatan sebesar Rp39.960.000,00; Dinas Perumahan dan Pemukiman sebesar Rp70.877.300,00 dan PPKD sebesar Rp30.275.000,00.

Adapun rincian Amortisasi per OPD Tahun 2022 dan 2021 dapat dilihat pada **Lampiran 36**.

<b>5.3.1.e. 6) Akumulasi Penyusutan Aset Lainnya</b>	<b>2022 (Rp)</b>	<b>2021 (Rp)</b>
	<b>67.333.047.419,43</b>	<b>67.592.053.511,30</b>

Akumulasi Penyusutan Aset Lainnya per 31 Desember 2022 sebesar Rp67.333.047.419,43. Apabila dibandingkan dengan Tahun 2021 sebesar Rp67.592.053.511,30 mengalami penurunan sebesar Rp259.006.091,87 yang berasal dari penambahan sebesar Rp1.933.928.716,45 dan pengurangan sebesar Rp2.192.934.808,32.

<b>Akumulasi Penyusutan Aset Lain-Lain</b>		
<b>Saldo Awal 2022</b>	Rp	67.592.053.511,30
<b>Penambahan sebesar Rp1.933.928.716,45 dengan rincian :</b>		
Mutasi Masuk	Rp	128.984.700,43
Penyesuaian akumulasi penyusutan Aset Lain-Lain	Rp	32.583.380,02
Reklasifikasi dari Aset Tetap	Rp	1.770.845.636,00
Beban Penyusutan	Rp	1.515.000,00
<b>Jumlah Penambahan Tahun 2022</b>	<b>Rp</b>	<b>1.933.928.716,45</b>
<b>Pengurangan sebesar Rp2.192.934.808,32 dengan rincian :</b>		
Penyesuaian	Rp	0,03
Mutasi Keluar	Rp	128.984.700,43
Penghapusan Aset	Rp	2.063.950.107,86
<b>Jumlah Pengurangan Tahun 2022</b>	<b>Rp</b>	<b>2.192.934.808,32</b>
<b>Saldo Akhir Tahun 2022</b>	<b>Rp</b>	<b>67.333.047.419,43</b>

Penambahan Akumulasi Penyusutan Aset Lain-Lain Tahun 2022 sebesar Rp1.933.928.716,45 terdapat pada OPD berikut :

1	Dinas Kesehatan	Rp	128.984.700,44
2	Dinas Pemberdayaan Masyarakat, Perempuan, Perlindungan Anak, Pengendalian Penduduk dan Keluarga Berencana	Rp	263.405.581,00
3	Dinas Kependudukan dan Pencatatan Sipil	Rp	96.110.000,00
4	Sekretariat Daerah	Rp	2.748.750,00
5	Kecamatan Magelang Utara	Rp	137.748.755,00
6	Kecamatan Magelang Utara	Rp	57.667.350,00

Pemerintah Kota Magelang  
 Catatan Atas Laporan Keuangan  
 Untuk tahun-tahun yang berakhir pada tanggal 31 Desember 2022 dan 2021

7	PPKD	Rp	1.056.791.880,01
8	Badan Kepegawaian dan Pendayagunaan Sumber Daya Manusia	Rp	19.081.700,00
9	Satuan Polisi Pamong Praja	Rp	142.050.000,00
10	Badan Kesatuan Bangsa dan Politik	Rp	29.340.000,00
	<b>Jumlah Penambahan Tahun 2022</b>	<b>Rp</b>	<b>1.933.928.716,45</b>

Pengurangan Akumulasi Penyusutan Tahun 2022 sebesar Rp2.192.934.808,32 terdapat pada OPD berikut:

1	Dinas Kesehatan	Rp	170.199.794,46
2	Dinas Pekerjaan Umum dan Penataan Ruang	Rp	227.476.221,00
3	Dinas Lingkungan Hidup	Rp	114.172.542,86
4	Dinas Perhubungan	Rp	17.652.000,00
5	Dinas Perpustakaan dan Kearsipan	Rp	9.700.000,00
6	Sekretariat Daerah	Rp	73.150.000,00
7	Inspektorat	Rp	13.900.000,00
8	Badan Pengelola Keuangan dan Aset Daerah	Rp	17.882.000,00
9	PPKD	Rp	1.548.802.250,00
	<b>Jumlah Pengurangan Tahun 2022</b>	<b>Rp</b>	<b>2.192.934.808,32</b>

Penambahan Akumulasi Penyusutan Aset Lain-Lain selama Tahun 2022 sebesar Rp1.933.928.716,45 antara lain berasal dari:

1. Mutasi masuk sebesar Rp128.984.700,43 terdapat pada Puskesmas Magelang Selatan.
2. Penyesuaian Akumulasi Penyusutan Aset Lain-lain sebesar Rp32.583.380,01 terdapat di PPKD dan pada Puskesmas Magelang Utara sebesar 0,01.
3. Reklasifikasi dari Aset Tetap sebesar Rp1.770.845.636,00 dengan rincian sebagai berikut:

1	Satuan Polisi Pamong Praja	Rp	142.050.000,00
2	Dinas Kependudukan dan Pencatatan Sipil	Rp	96.110.000,00
3	Dinas Pemberdayaan Masyarakat, Perempuan, Perlindungan Anak, Pengendalian Penduduk dan Keluarga Berencana	Rp	263.405.581,00
4	Sekretariat Daerah	Rp	2.748.750,00
5	Kecamatan Magelang Selatan	Rp	137.748.755,00

Pemerintah Kota Magelang  
 Catatan Atas Laporan Keuangan  
 Untuk tahun-tahun yang berakhir pada tanggal 31 Desember 2022 dan 2021

6	PPKD	Rp	1.022.693.500,00
7	Badan Kepegawaian dan Pengembangan Sumber Daya Manusia	Rp	19.081.700,00
8	Kecamatan Magelang Utara	Rp	57.667.350,00
9	Badan Kesatuan Bangsa dan Politik	Rp	29.340.000,00
	<b>Jumlah</b>	<b>Rp</b>	<b>1.770.845.636,00</b>

4. Beban Penyusutan Kemitraan dengan Pihak Ketiga PPKD sebesar Rp1.515.000,00.

Pengurangan Akumulasi Penyusutan Aset Lain-lain selama Tahun 2022 sebesar Rp2.192.934.808,32 antara lain berasal dari:

1. Mutasi keluar sebesar Rp128.984.700,43 terdapat pada Dinas Kesehatan.
2. Penyesuaian akumulasi penyusutan pada Puskesmas Magelang Selatan sebesar Rp0,03.
3. Penghapusan Aset sebesar Rp2.063.950.107,86 dengan rincian sebagai berikut:

Dinas Kesehatan	Rp	41.215.094,00
Dinas Pekerjaan Umum dan Penataan Ruang	Rp	227.476.221,00
Dinas Lingkungan Hidup	Rp	114.172.542,86
Dinas Perhubungan	Rp	17.652.000,00
Dinas Perpustakaan	Rp	9.700.000,00
Sekretariat Daerah	Rp	73.150.000,00
Inspektorat	Rp	13.900.000,00
Badan Pengelola Keuangan dan Aset Daerah	Rp	1.566.684.250,00
<b>Jumlah</b>	<b>Rp</b>	<b>2.063.950.107,86</b>

Adapun rincian Akumulasi Penyusutan Aset Lain-lain per OPD Tahun 2022 dan 2021 dapat dilihat pada **Lampiran 37**.

<b>5.3.2. KEWAJIBAN</b>	<b>2022 (Rp)</b>	<b>2021 (Rp)</b>
	<b>3.139.878.389,00</b>	<b>2.653.417.161,83</b>

Kewajiban merupakan Kewajiban Jangka Pendek per 31 Desember 2022 sebesar Rp3.139.878.389,00 terdapat kenaikan sebesar Rp486.461.227,17 atau naik 18,3% dibandingkan dengan tahun 2021 sebesar Rp2.653.417.161,83. Rincian lebih lanjut dari Kewajiban Jangka Pendek dapat dilihat pada tabel berikut:

**Tabel 5.102 Rincian Kewajiban Jangka Pendek Per 31 Desember 2022**

No	Uraian	Saldo Awal (Rp)	Penambahan (Rp)	Pengurangan (Rp)	Saldo Akhir (Rp)
(1)	(2)	(3)	(4)	(5)	(6)=(3)+(4)-(5)
1	Utang Perhitungan Pihak Ketiga (PFK)	4.288.436,00	0,00	4.288.436,00	0,00
2	Pendapatan Diterima Dimuka	545.833.430,83	934.722.050,00	228.614.000,83	1.251.941.480,00
3	Utang Belanja	2.099.738.195,00	1.887.936.909,00	2.099.738.195,00	1.887.936.909,00
4	Utang Jangka Pendek Lainnya	3.557.100,00	0,00	3.557.100,00	0,00
	<b>Jumlah</b>	<b>2.653.417.161,83</b>	<b>2.822.658.959,00</b>	<b>2.336.197.731,83</b>	<b>3.139.878.389,00</b>

**5.3.2.a. Utang Perhitungan Pihak Ketiga (PFK)**

Utang Perhitungan Pihak Ketiga (PFK) sebesar Rp4.288.436,00 terdapat pada Dinas Lingkungan Hidup yang merupakan Utang PPh 22 sebesar Rp587.549,00; utang PPh 23 sebesar Rp709.300,00 dan Utang PPN sebesar Rp2.991.587,00. Utang tersebut sudah dibayarkan pada bulan Januari 2022 sehingga per 31 Desember 2022 nilai utang tersebut Rp0,00.

**5.3.2.b. Pendapatan Diterima Dimuka**

Pendapatan Diterima Dimuka per 31 Desember 2022 sebesar Rp1.251.941.480,00. Pengertian dari Pendapatan Diterima Dimuka merupakan pendapatan yang sudah diterima tetapi belum sepenuhnya menjadi hak pemerintah daerah karena pendapatan tersebut masih untuk 1 periode atau beberapa periode yang akan datang. Rincian dari Pendapatan Diterima Dimuka per 31 Desember 2022 adalah sebagai berikut:

**Tabel 5.103 Rincian Pendapatan Diterima Dimuka per 31 Desember 2022**

No	Uraian	Saldo Awal (Rp)	Penambahan (Rp)	Pengurangan (Rp)	Saldo Akhir (Rp)
(1)	(2)	(3)	(4)	(5)	(6)=(3)+(4)-(5)
1	Dinas Lingkungan Hidup	545.833.430,83	319.785.535,00	228.614.000,83	637.004.965,00
2	RSUD Tidar	0	153.600.000,00	0,00	153.600.000,00
3	BPKAD	0	461.336.515,00	0,00	461.336.515,00
	<b>Jumlah</b>	<b>545.833.430,83</b>	<b>934.722.050,00</b>	<b>228.614.000,83</b>	<b>1.251.941.480,00</b>

1. Pendapatan Diterima Dimuka sebesar Rp637.004.965,00 terdapat pada Dinas Lingkungan Hidup yang merupakan retribusi pemakaman yang diterima dimuka.
2. Pendapatan Diterima Dimuka sebesar Rp153.600.000,00 terdapat pada RSUD Tidar yang merupakan Perjanjian Kerja Sama lahan kantor dan ATM Bank Jateng.

3. Pendapatan Diterima Dimuka sebesar Rp461.336.515,00 terdapat pada Badan Pengelola Keuangan dan Aset Daerah yang merupakan pendapatan hasil sewa Barang Milik Daerah yang belum menjadi Hak Pemerintah Kota Magelang.

### 5.3.2.c. Utang Belanja

Utang Belanja merupakan utang yang timbul karena Pemerintah Kota Magelang menerima hak atas barang/jasa, berupa pemakaian listrik, air, telepon dan internet pada akhir tahun anggaran dan atau hak pegawai yang belum bisa dibayarkan pada akhir tahun anggaran dan baru bisa dibayar pada awal tahun anggaran berikutnya. Pemerintah harus mengakui kewajiban atas jumlah yang belum dibayarkan pada akhir tahun anggaran tersebut.

Utang Belanja sebesar Rp1.887.936.909,00 terdiri dari Utang Belanja Pegawai sebesar Rp40.773.140,00 dan Utang Belanja Barang dan Jasa sebesar Rp1.847.163.769,00.

**Tabel 5.104 Rincian Utang Belanja per 31 Desember 2022**

No	Uraian	Saldo Awal (Rp)	Penambahan (Rp)	Pengurangan (Rp)	Saldo Akhir (Rp)
(1)	(2)	(3)	(4)	(5)	(6)=(3)+(4)-(5)
1	Utang belanja Pegawai	71.588.050,00	40.773.140,00	71.588.050,00	40.773.140,00
2	Utang belanja Barang dan Jasa	2.028.150.145,00	1.847.163.769,00	2.028.150.145,00	1.847.163.769,00
	<b>Jumlah</b>	<b>2.099.738.195,00</b>	<b>1.887.936.909,00</b>	<b>2.099.738.195,00</b>	<b>1.887.936.909,00</b>

1. Utang Belanja Pegawai sebesar Rp40.773.140,00 terdiri dari:
  - a. Utang Tunjangan Fungsional sebesar Rp34.349.250,00 terdapat pada Dinas Kesehatan sebesar Rp29.489.250 dan Dinas Ketenagakerjaan sebesar Rp4.860.000,00.
  - b. Utang Pembulatan Gaji sebesar Rp1.350,00 Dinas Kesehatan.
  - c. Utang Iuran Jaminan Kesehatan sebesar Rp6.422.540,00 terdapat pada Dinas Kesehatan sebesar Rp1.179.600,00; Dinas Ketenagakerjaan sebesar Rp194.400,00 dan Dinas Perpustakaan sebesar Rp5.048.540,00.
2. Utang Belanja Barang dan Jasa sebesar Rp1.847.163.769,00 terdiri dari:
  - a. Utang Belanja BBM sebesar Rp2.933.432,00 pada RSUD Tidar Magelang.
  - b. Utang Belanja Makan dan Minum pasien rawat inap sebesar Rp1.326.000,00 pada Puskesmas Magelang Selatan.
  - c. Utang Jasa Tenaga Kesehatan sebesar Rp15.025.000,00 merupakan biaya pengganti uang transportasi pegawai BLUD RSUD Tidar Magelang.
  - d. Utang Tenaga Pelayanan Umum sebesar Rp14.089.000,00 merupakan gaji tertentu yang terdapat pada RSUD Tidar.



- e. Utang Jasa Tenaga Keamanan sebesar Rp619.496,00 pada Badan Penanggulangan Bencana Daerah.
- f. Utang Jasa Pengolahan Sampah sebesar Rp48.736.937,00 merupakan utang sampah infeksius pada RSUD Tidar.
- g. Utang Telepon, Air, Listrik dan Internet sebesar Rp1.607.699.263,00. Adapun rincian Utang Telepon, Air, Listrik dan Internet per OPD terdapat pada **Lampiran 38**.
- h. Utang Pajak Kendaraan Bermotor sebesar Rp1.976.875,00 merupakan pajak kendaraan bermotor pada PPKD yang telah jatuh tempo tetapi sampai akhir tahun 2022 belum dibayarkan.
- i. Utang belanja Iuran Jaminan Kesehatan bagi Peserta PBPU dan BP Kelas 3 sebesar Rp6.866.776,00 merupakan utang BPJS pada Badan Perencanaan Pembangunan Daerah.
- j. Utang Belanja Jasa yang Diberikan kepada Pihak Ketiga sebesar Rp145.840.990,00 terdiri dari utang kepada PMI sebesar Rp140.708.940,00 dan utang kepada klinik Pramita tahun 2022 sebesar Rp5.132.050,00.
- k. Utang Belanja Jasa yang Diberikan kepada Masyarakat sebesar Rp2.050.000,00 merupakan utang updating data EPPGM yang terdapat pada Puskesmas Magelang Selatan.

#### **5.3.2.d. Utang Jangka Pendek Lainnya**

Utang Jangka Pendek Lainnya sebesar Rp3.557.100,00 terdapat pada Puskesmas Magelang Selatan yang merupakan utang kegiatan prolanis tahun 2021. Utang tersebut sudah di bayarkan pada bulan Januari 2022 sehingga per 31 Desember 2022 nilai utang tersebut Rp0,00.

#### **5.3.3. EKUITAS**

Saldo Ekuitas per 31 Desember 2022 sebesar Rp4.264.366.048.392,79 dengan rincian sebagai berikut:

- Ekuitas Awal	Rp 4.334.740.145.348,85
- Surplus/Defisit LO	Rp (102.274.255.486,96)
- Koreksi ekuitas lainnya	Rp 31.900.158.530,90
- Ekuitas Akhir	Rp 4.264.366.048.392,79



#### 5.4. PENJELASAN POS-POS AKUN LAPORAN OPERASIONAL (LO)

Laporan Operasional (LO) disajikan sebagai bagian dari laporan keuangan tahun 2022. Struktur Laporan Operasional sesuai dengan Peraturan Pemerintah Nomor 71 tahun 2010 adalah sebagai berikut:

<b>KEGIATAN OPERASIONAL</b>	
<b>PENDAPATAN - LO</b>	<b>XXXX</b>
PENDAPATAN ASLI DAERAH - LO	XXXX
PENDAPATAN TRANSFER - LO	XXXX
LAIN-LAIN PENDAPATAN DAERAH YANG SAH - LO	XXXX
<b>BEBAN</b>	<b>XXXX</b>
BEBAN PEGAWAI	XXXX
BEBAN BARANG DAN JASA	XXXX
BEBAN BUNGA	XXXX
BEBAN SUBSIDI	XXXX
BEBAN HIBAH	XXXX
BEBAN BANTUAN SOSIAL	XXXX
BEBAN PENYISIHAN PIUTANG	XXXX
BEBAN LAIN-LAIN	XXXX
BEBAN PENYUSUTAN PERALATAN DAN MESIN	XXXX
BEBAN PENYUSUTAN GEDUNG DAN BANGUNAN	XXXX
BEBAN PENYUSUTAN JALAN, JARINGAN DAN IRIGASI	XXXX
BEBAN PENYUSUTAN ASET TETAP LAINNYA	XXXX
BEBAN PENYUSUTAN ASET LAINNYA	XXXX
BEBAN AMORTISASI ASET TIDAK BERWUJUD	XXXX
BEBAN BAGI HASIL	XXXX
BEBAN BANTUAN KEUANGAN	XXXX
<b>SURPLUS/ DEFISIT DARI OPERASI</b>	<b>XXXX</b>
<b>KEGIATAN NON OPERASIONAL</b>	
SURPLUS PENJUALAN/PERTUKARAN/PELEPASAN ASET NON LANCAR - LO	<b>XXXX</b>
SURPLUS PENYELESAIAN KEWAJIBAN JANGKA PANJANG - LO	XXXX
DEFISIT PENJUALAN/PERTUKARAN/PELEPASAN ASET NON LANCAR - LO	XXXX
DEFISIT PENYELESAIAN KEWAJIBAN JANGKA PANJANG - LO	XXXX
<b>SURPLUS/ DEFISIT DARI KEG NON OPERASIONAL</b>	<b>XXXX</b>
<b>SURPLUS/ DEFISIT SEBELUM POS LUAR BIASA</b>	<b>XXXX</b>
<b>POS LUAR BIASA</b>	<b>XXXX</b>
BEBAN TAK TERDUGA	XXXX
<b>SURPLUS/ DEFISIT DARI POS LUAR BIASA</b>	<b>XXXX</b>
<b>SURPLUS/ DEFISIT - LO</b>	<b>XXXX</b>



Laporan Operasional Tahun 2022 disajikan dengan perbandingan Laporan Operasional tahun 2021 dengan rincian sebagai berikut:

#### 5.4.1. Pendapatan - LO

Pendapatan - LO Kota Magelang adalah Pendapatan untuk periode 1 Januari 2022 sampai dengan tanggal 31 Desember 2022 Rp910.376.727.203,12 mengalami penurunan Rp141.075.392.402,95 atau turun 13,42 % dibandingkan tahun 2021 sebesar Rp1.051.452.119.606,07 dengan rincian sebagai berikut:

**Tabel 5.105 Realisasi Pendapatan – LO  
Tahun 2022 dan 2021**

No	Pendapatan – LO	Tahun 2022 (Rp)	Tahun 2021 (Rp)	Kenaikan/ Penurunan (Rp)
1	PAD – LO	293.438.597.051,12	369.316.438.986,07	(75.877.841.934,95)
2	Pendapatan Transfer – LO	612.012.870.213,00	652.616.024.945,00	(40.603.154.732,00)
3	Lain-Lain Pendapatan Daerah Yang Sah – LO	4.925.259.939,00	29.519.655.675,00	(24.594.395.736,00)
	<b>Jumlah</b>	<b>910.376.727.203,12</b>	<b>1.051.452.119.606,07</b>	<b>(141.075.392.402,95)</b>

#### 5.4.1.a. Pendapatan Asli Daerah - LO

Pendapatan Asli Daerah pada Laporan Operasional Kota Magelang periode 1 Januari 2022 sampai dengan tanggal 31 Desember 2022 terealisasi sebesar Rp293.438.597.051,12 mengalami penurunan sebesar Rp75.877.841.934,95 atau 20,55 % dibandingkan dengan realisasi tahun 2021 sebesar Rp369.316.438.986,07 dengan rincian sebagai berikut:

**Tabel 5.106 Realisasi Pendapatan Asli Daerah – LO  
Tahun 2022 dan 2021**

No	Uraian	Tahun 2022 (Rp)	Tahun 2021 (Rp)	Kenaikan/ Penurunan (Rp)
1)	<b>Pajak Daerah – LO</b>	<b>51.455.216.289,00</b>	<b>39.503.876.645,00,00</b>	<b>11.951.339.644,00</b>
	a. Pajak Hotel	5.746.066.498,00	3.403.588.796,00	2.342.477.702,00
	b. Pajak Restoran	10.021.338.545,00	7.061.598.922,00	2.959.739.623,00
	c. Pajak Hiburan	1.597.879.967,00	479.685.392,00	1.118.194.575,00
	d. Pajak Reklame	2.232.342.500,00	1.765.177.800,00	467.164.700,00
	e. Pajak Penerangan Jalan	9.917.490.355,00	8.900.044.600,00	1.017.445.755,00
	f. Pajak Parkir	179.749.000,00	111.423.500,00	68.325.500,00
	g. Pajak Air Tanah	350.292.920,00	331.767.620,00	18.525.300,00
	h. Pajak Sarang Burung Walet	10.075.000,00	10.075.000,00	0,00
	i. Pajak Bumi dan Bangunan Pedesaan dan Perkotaan	7.663.050.993,00	7.833.297.819,00	(170.246.826,00)
	j. BPHTB	13.736.930.511,00	9.607.217.196,00	4.129.713.315,00



No	Uraian	Tahun 2022 (Rp)	Tahun 2021 (Rp)	Kenaikan/ Penurunan (Rp)
2)	<b>Retribusi Daerah – LO</b>	<b>6.879.603.655,00</b>	<b>7.201.034.403,67</b>	<b>(321.430.748,67)</b>
	a. Retribusi Pelayanan Kesehatan	1.049.747.300,00	1.374.806.800,00	(325.059.500,00)
	b. Retribusi Pelayanan Persampahan /Kebersihan	340.945.800,00	322.313.000,00	18.632.800,00
	c. Pelayanan Pemakaman dan Pengubuan Mayat	33.913.865,00	19.005.906,67	14.907.958,33
	d. Retribusi Pelayanan Parkir di tepi Jalan Umum	825.419.000,00	393.215.000,00	432.204.000,00
	e. Retribusi Pelayanan Pasar	1.676.130.702,00	2.738.180.237,00	(1.062.049.535,00)
	f. Retribusi Pengujian Kendaraan Bermotor	455.350.000,00	398.385.000,00	56.965.000,00
	g. Retribusi Pemeriksaan Alat Pemadam Kebakaran	7.665.000,00	5.315.000,00	2.350.000,00
	h. Retribusi Penyediaan dan/atau Penyedotan Kakus	63.520.000,00	48.730.000,00	14.790.000,00
	i. Retribusi Pemakaian Kekayaan Daerah	43.140.000,00	32.525.000,00	10.615.000,00
	j. Retribusi Tempat Khusus Parkir	274.140.000,00	221.380.000,00	52.760.000,00
	k. Retribusi Rumah Potong Hewan	95.320.000,00	99.500.000,00	(4.180.000,00)
	l. Retribusi Tempat Rekreasi dan Olah Raga	859.146.000,00	428.115.000,00	431.031.000,00
	m. Retribusi Penjualan Produk usaha Daerah	53.624.000,00	44.836.500,00	8.787.500,00
	n. Retribusi Izin Mendirikan Bangunan	1.028.391.488,00	922.627.610,00	105.763.878,00
	o. Retribusi Izin Trayek	490.000,00	200.000,00	290.000,00
	p. Retribusi Izin Penjualan Minuman Beralkohol	0,00	15.000.000,00	(15.000.000,00)
	q. Retribusi Pelayanan Tera/Tera Ulang	72.660.500,00	77.312.000,00	(4.651.500,00)
	r. Retribusi Pengendalian Menara Telekomunikasi	0,00	59.587.350,00	(59.587.350,00)
3)	<b>Hasil Pengelolaan Kekayaan Daerah yang Dipisahkan – LO</b>	<b>13.185.620.420,79</b>	<b>11.287.694.572,40</b>	<b>1.897.925.848,39</b>
	a. Bagian laba atas penyertaan modal pada perusda	0,00	4.576.263.716,40	(4.576.263.716,40)
	b. Bagian laba lembaga keuangan Bank	13.185.620.420,79	6.711.430.856,00	6.474.189.564,79
4)	<b>Lain Lain PAD yang Sah – LO</b>	<b>221.918.156.686,33</b>	<b>311.323.833.365,00</b>	<b>(89.405.676.678,67)</b>
	a. Hasil penjualan peralatan mesin	5.000.000,00	268.260.100,00	(263.260.100,00)
	b. Jasa giro	3.549.845.439,00	5.606.490.383,00	(2.056.644.944,00)
	c. Pendapatan bunga deposito	0,00	835.616.438,00	(835.616.438,00)
	d. Pendapatan denda pajak	111.931.541,00	149.306.901,00	(37.375.360,00)
	e. Pendapatan denda retribusi	247.720,00	140.940,00	106.780,00
	f. Hasil dari pemanfaatan kekayaan daerah sewa	2.050.320.763,33	1.984.417.504,00	65.903.259,33
	g. Pendapatan BLUD	215.088.691.563,00	299.437.638.980,00	(84.348.947.417,00)



No	Uraian	Tahun 2022 (Rp)	Tahun 2021 (Rp)	Kenaikan/ Penurunan (Rp)
	h. Penerimaan atas tuntutan ganti kerugian keuangan daerah - LO	224.025.664,00	60.000.000,00	(60.000.000,00)
	i. Pendapatan denda atas keterlambatan pelaksanaan pekerjaan - LO	53.924.908,00	69.742.900,00	(15.817.992,00)
	j. Pendapatan dari pengembalian - LO	619.383.503,00	1.028.069.502,00	(408.685.999,00)
	k. Pendapatan Denda atas Pelanggaran Peraturan Daerah-LO	214.785.585,00	1.884.149.717,00	(1.669.364.132,00)
	<b>Jumlah</b>	<b>293.438.597.051,12</b>	<b>369.316.438.986,07</b>	<b>(75.877.841.934,95)</b>

#### 5.4.1.b. Pendapatan Transfer - LO

Pendapatan transfer merupakan pendapatan yang berasal dari entitas pemerintah lain, yang pada umumnya berasal dari Pemerintah Pusat dan Pemerintah Provinsi yang diterima dan dikelola oleh Badan Pengelola Keuangan dan Aset Daerah. Adapun realisasi Pendapatan Transfer yang diterima Kota Magelang untuk periode TA 2022 sebesar Rp612.012.870.213,00 mengalami penurunan sebesar Rp40.603.154.732,00 atau 6,22% dibandingkan dengan TA 2021 yang terealisasi sebesar Rp652.616.024.945,00. Termasuk di dalamnya adalah Pendapatan Dana Alokasi Khusus Non Fisik Bantuan Operasional Sekolah sebesar Rp21.114.506.038,00. Adapun rincian Realisasi Pendapatan Transfer-LO sebagai berikut:

**Tabel 5.107 Realisasi Pendapatan Transfer – LO**  
Tahun 2022 dan 2021

No	Uraian	2022 (Rp)	2021 (Rp)	Kenaikan/ Penurunan (Rp)
1	<b>Pendapatan Transfer Pemerintah Pusat – LO</b>	<b>546.381.898.659,00</b>	<b>592.207.048.050,00</b>	<b>(45.825.149.391,00)</b>
	a. Bagi Hasil Pajak	32.079.265.499,00	32.533.738.067,00	(454.472.568,00)
	b. Dana Alokasi Umum	411.660.624.715,00	409.629.499.000,00	2.031.125.715,00
	c. Dana Alokasi Khusus	85.592.125.445,00	86.358.111.983,00	(765.986.538,00)
	d. Dana Insentif Daerah	17.049.883.000,00	63.685.699.000,00	(46.635.816.000,00)
2	<b>Pendapatan Transfer Antar Daerah – LO</b>	<b>65.630.971.554,00</b>	<b>60.408.976.895,00</b>	<b>5.221.994.659,00</b>
	Pendapatan Bagi hasil Pajak - LO	52.769.993.563,00	59.766.976.895,00	(6.996.983.332,00)
	Bantuan Keuangan Khusus dari Pemerintah Provinsi	12.860.977.991,00	642.000.000,00	12.218.977.991,00
	<b>Jumlah</b>	<b>612.012.870.213,00</b>	<b>652.616.024.945,00</b>	<b>(40.603.154.732,00)</b>

Adapun rincian pendapatan Transfer Pemerintah Pusat sebesar Rp546.381.898.659,00 adalah sebagai berikut:

**Tabel 5.108 Realisasi Pendapatan Transfer Pemerintah Pusat – LO  
Tahun 2022 dan 2021**

No	Uraian	2022 (Rp)	2021 (Rp)	Kenaikan/ Penurunan (Rp)
1	<b>Pendapatan Transfer Pemerintah Pusat – LO</b>	<b>546.381.898.659,00</b>	<b>592.207.048.050,00</b>	<b>(45.825.149.391,00)</b>
	<b>a. Bagi Hasil Pajak</b>	<b>32.079.265.499,00</b>	<b>32.533.738.067,00</b>	<b>(454.472.568,00)</b>
	DBH PBB – LO	5.044.908.395,00	5.345.504.230,00	(300.595.835,00)
	BDH PBB Pasal 21 – LO	13.035.749.413,00	15.779.475.838,00	(2.743.726.425,00)
	DBH PPh Pasal 25 dan Pasal 29 WPOPDN – LO	2.200.166.915,00	2.138.243.014,00	61.923.901,00
	DBH CHT – LO	8.743.863.522,00	7.334.381.617,00	1.409.481.905,00
	DBH SDA Minyak Bumi – LO	68.880.379,00	12.048.900,00	56.831.479,00
	DBH SDA Gas Bumi – LO	394.616.382,00	60.022.500,00	334.593.882,00
	DBH SDA Pengusahaan Panas Bumi – LO	198.124.609,00	76.077.470,00	122.047.139,00
	DBH SDA Mineral dan Batubara – Landrent LO	0,00	1.271.925,00	(1.271.925,00)
	DBH SDA Mineral dan Batubara – Royalty LO	1.263.000,00	0,00	1.263.000,00
	DBH SDA Kehutanan – LO	433.381.884,00	549.590.918,00	(116.209.034,00)
	DBH SDA Perikanan - LO	1.958.311.000,00	1.237.121.655,00	(721.189.345,00)
	<b>b. Dana Alokasi Umum</b>	<b>411.660.624.715,00</b>	<b>409.629.499.000,00</b>	<b>2.031.125.715,00</b>
	<b>c. Dana Alokasi Khusus</b>	<b>85.592.125.445,00</b>	<b>86.358.111.983,00</b>	<b>(765.986.538,00)</b>
	DAK Fisik – Bidang Pendidikan	0,00	660.024.000,00	(660.024.000,00)
	DAK Fisik – Bidang Kesehatan	9.752.981.087,00	25.475.303.178,00	(15.722.322.091,00)
	DAK Fisik – Bidang Perumahan dan Permukiman	0,00	1.120.000.000,00	(1.120.000.000,00)
	DAK Fisik Bidang Industri Kecil dan Menengah	9.492.669.742,00	0,00	9.492.669.742,00
	DAK Fisik Bidang Jalan Reguler	4.562.988.319,00	6.085.545.600,00	(1.522.557.281,00)
	DAK Fisik Bidang Sanitasi	687.617.900,00	1.430.531.000,00	(742.913.100,00)
	DAK Fisik Bidang Lingkungan Hidup	674.890.000,00	4.426.560.000,00	(3.751.670.000,00)
	DAK Non Fisik – BOS Reguler	21.114.506.038,00	0,00	21.114.506.038,00
	DAK Non Fisik - TPG PNSD	29.285.149.940,00	34.585.577.000,00	(5.300.427.060,00)
	DAK Non Fisik – Tamsil Guru PNSD	0,00	32.400.000,00	(32.400.000,00)
	DAK Non Fisik - BOP PAUD	2.419.311.000,00	2.950.200.000,00	(530.889.000,00)
	DAK Non Fisik - BOP Pendidikan Kesetaraan	1.376.600.000,00	1.285.750.000,00	90.850.000,00
	DAK Non Fisik - Museum dan Taman Budaya	0,00	295.952.000,00	(295.952.000,00)
	DAK Non Fisik - BOKKB – BOK	1.297.017.486,00	3.509.671.159,00	(2.212.653.673,00)



No	Uraian	2022 (Rp)	2021 (Rp)	Kenaikan/ Penurunan (Rp)
	DAK Non Fisik - BOKKB – Pengawasan Obat dan Makanan	550.511.170,00	119.079.859,00	431.431.311,00
	DAK Non Fisik – BOKKB – Akreditasi Puskesmas	0,00	92.332.301,00	(92.332.301,00)
	DAK Non Fisik – BOKKB – Jaminan Persalinan	0,00	115.612.775,00	(115.612.775,00)
	DAK Non Fisik – BOKKB - BOKB	696.982.095,00	1.227.255.751,00	(-530.273.656,00)
	DAK Non Fisik – PK2UKM	371.389.500,00	278.763.000,00	92.626.500,00
	DAK Non Fisik - Dana Pelayanan Administrasi Kependudukan	0,00	742.570.860,00	(742.570.860,00)
	DAK Non Fisik - Dana Pelayanan Kepariwisataaan	542.381.000,00	732.381.500,00	(190.000.500,00)
	DAK Non Fisik – Fasilitas Penanaman Modal	325.827.678,00	326.462.000,00	(634.322,00)
	DAK Non Fisik – Dana Pelayanan Perlindungan Perempuan dan Anak	205.347.490,00	376.140.000,00	(170.792.510,00)
	DAK Non Fisik – Dana Ketahanan Pangan dan Pertanian	514.968.000,00	490.000.000,00	24.968.000,00
	DAK Non Fisik – Dana Penguatan Kapasitas Kelembagaan Sentra IKM	1.720.987.000,00	0,00	1.720.987.000,00
	<b>d. Dana Insentif Daerah</b>	<b>17.049.883.000,00</b>	<b>63.685.699.000,00</b>	<b>(46.635.816.000,00)</b>
	<b>Jumlah</b>	<b>546.381.898.659,00</b>	<b>592.207.048.050,00</b>	<b>(45.825.149.391,00)</b>

Berdasarkan PMK No 119/PMK.07/2021 pendapatan BOS reguler, BOP PAUD dan BOP Kesetaraan dicatat sebagai pendapatan DAK Non Fisik, hal ini berbeda dengan tahun 2021 yang masih di catat sebagai Lain Lain Pendapatan Daerah yang Sah. Selanjutnya rincian Pendapatan Transfer Antar Daerah-LO sebesar Rp65.630.971.554,00 adalah sebagai berikut:

**Tabel 5.109 Realisasi Pendapatan Transfer Antar Daerah – LO  
Tahun 2022 dan 2021**

No	Uraian	2022 (Rp)	2021 (Rp)	Kenaikan/ Penurunan (Rp)
1	<b>Pendapatan Bagi Hasil – LO</b>	<b>52.769.993.563,00</b>	<b>59.766.976.895,00</b>	<b>(6.996.983.332,00)</b>
	Pendapatan Bagi hasil Pajak Kendaraan Bermotor – LO	14.838.791.299,00	23.837.392.599,00	(8.998.601.300,00)
	Pendapatan Bagi hasil Bea balik Nama Kendaraan Bermotor – LO	6.677.111.880,00	5.424.396.010,00	1.252.715.870,00
	Pendapatan Bagi hasil Pajak Bahan Bakar Kendaraan Bermotor – LO	11.698.898.830,00	8.098.409.265,00	3.600.489.565,00
	Pendapatan Bagi hasil Pajak Air Permukaan – LO	60.885.910,00	51.012.061,00	9.873.849,00
	Pendapatan Bagi hasil Pajak Rokok - LO	19.494.305.644,00	22.355.766.960,00	(2.861.461.316,00)
2	<b>Bantuan Keuangan Khusus dari Pemerintah Provinsi</b>	<b>12.860.977.991,00</b>	<b>642.000.000,00</b>	<b>12.218.977.991,00</b>
	<b>Jumlah</b>	<b>65.630.971.554,00</b>	<b>60.408.976.895,00</b>	<b>5.221.994.659,00</b>

**5.4.1.c. Lain-Lain Pendapatan Daerah yang Sah- LO**

Lain-Lain Pendapatan Daerah yang Sah - LO Kota Magelang merupakan seluruh pendapatan daerah selain pendapatan asli daerah dan pendapatan transfer, yang meliputi hibah, dana darurat, dan lain-lain pendapatan sesuai dengan ketentuan peraturan perundang-undangan, Lain – Lain Pendapatan Daerah yang Sah untuk periode 1 Januari 2022 sampai dengan tanggal 31 Desember 2022 terealisasi sebesar Rp4.925.259.939,00 mengalami penurunan sebesar Rp24.594.395.736,00 atau 83,32% dibandingkan realisasi tahun 2021 sebesar Rp29.519.655.675,00 dengan rincian sebagai berikut:

**Tabel 5.110 Realisasi Lain Lain Pendapatan yang Sah – LO  
Tahun 2022 dan Tahun 2021**

No	Uraian	2022 (Rp)	2021 (Rp)	Kenaikan/ Penurunan (Rp)
1	<b>Pendapatan Hibah – LO</b>	<b>4.925.259.939,00</b>	<b>11.983.725.675,00</b>	<b>(7.058.465.736,00)</b>
	Pendapatan Hibah dari Pemerintah Pusat -LO	816.229.285,00	988.150.000,00	(171.920.715,00)
	Pendapatan Hibah dari Pemerintah Daerah -LO	4.079.560.654,00	7.354.691.738,00	(3.275.131.084,00)
	Pendapatan Hibah dari kelompok masyarakat/perorangan dalam negeri - LO	16.920.000,00	67.700.000,00	(50.780.000,00)
	Pendapatan Hibah dari Lembaga/Organisasi Swasta dalam Negeri - LO	12.550.000,00	2.951.232.865,00	(2.938.682.865,00)
	Sumbangan pihak ketiga/sejenis - LO	0,00	621.951.072,00	(621.951.072,00)
2	<b>Lain-lain Pendapatan sesuai dengan Ketentuan Peraturan Perundangan</b>	<b>0,00</b>	<b>17.535.930.000,00</b>	<b>(17.535.930.000,00)</b>
	Pendapatan Hibah Dana BOS - LO	0,00	17.535.930.000,00	(17.535.930.000,00)
	Pendapatan Lain - Lain	0,00	0,00	0,00
	<b>Jumlah</b>	<b>4.925.259.939,00</b>	<b>29.519.655.675,00</b>	<b>(24.594.395.736,00)</b>

Pendapatan Hibah dari Pemerintah Pusat sebesar 816.229.285,00 terdiri dari hibah Kementerian Pekerjaan Umum berupa uang yang diberikan kepada PDAM Kota Magelang terkait Program Hibah Air Minum Berbasis Kinerja (HAMBK) Air Tak Berekening (ATR) dari *Central Project Management Unit (CPMU)* sebesar Rp507.796.440,00, hibah dari PT Taspem berupa *ambulance* sebesar Rp278.000.000,00 dan hibah dari Kementerian Sosial berupa satu unit sepeda motor senilai Rp30.432.845,00 kepada Dinas Sosial. Pendapatan Hibah dari Pemerintah Daerah Lainnya sebesar Rp4.079.560.654,00 terdiri dari hibah obat-obatan lainnya dari BKKBN Provinsi Jawa Tengah kepada DP4KB Kota Magelang sebesar Rp162.344.782,00 serta hibah obat dan BMHP dari Dinas Kesehatan Provinsi Jawa Tengah kepada Dinas Kesehatan Kota Magelang sebesar Rp3.917.215.872,00. Pendapatan Hibah dari kelompok masyarakat/perorangan sebesar Rp16.920.000,00 merupakan hibah peralatan dan mesin dari Komite Sekolah kepada SMPN 7 Magelang. Kemudian Pendapatan Hibah dari Lembaga/Organisasi Swasta sebesar





Rp12.550.000,00 merupakan hibah peralatan dan mesin dari Universitas Muhammadiyah Magelang kepada RSUD Tidar Kota Magelang.

#### 5.4.2. Beban - LO

Beban diakui pada saat timbulnya kewajiban, terjadi konsumsi aset, atau terjadinya penurunan manfaat ekonomi atau potensi jasa. Beban diklasifikasikan menurut klasifikasi ekonomi, pada prinsipnya pengelompokan jenis beban terdiri dari beban pegawai, beban barang dan persediaan, beban jasa, beban pemeliharaan, beban perjalanan dinas, beban bunga, beban subsidi, beban hibah, beban bantuan sosial, beban penyisihan piutang, beban lain – lain dan beban penyusutan aset tetap dan amortisasi. Beban LO merupakan konsumsi barang dan jasa yang benar – benar sudah dimanfaatkan dalam rangka menunjang operasional pemerintah selama satu tahun. Beban ini baik yang telah berupa kas atau tunai maupun yang masih berupa kewajiban membayar. Realisasi Beban untuk periode 1 Januari 2022 sampai dengan 31 Desember 2022 sebesar Rp1.007.371.860.349,08 mengalami kenaikan sebesar Rp128.376.803.763,51 atau naik 14,60% dibandingkan realisasi tahun 2021 sebesar Rp878.995.056.585,57. Rincian dari Beban-LO sebesar Rp1.007.368.827.249,08 sebagai berikut:

Tabel 5.111 Realisasi Beban Operasi  
Tahun 2022 dan 2021

No	Beban	2022 (Rp)	2021 (Rp)	Kenaikan/Penurunan (Rp)
1.	Beban Pegawai	357.938.854.731,00	337.413.356.235,00	20.525.498.496,00
2.	Beban Barang/Persediaan	177.487.893.308,35	150.547.944.909,86	26.939.948.398,49
3.	Beban Jasa	271.289.531.185,00	217.937.690.609,00	53.351.840.576,00
4.	Beban Pemeliharaan	18.645.112.386,00	12.244.856.287,00	6.400.256.099,00
5.	Beban Perjalanan Dinas	32.418.262.164,00	15.553.911.867,00	16.864.350.297,00
6.	Beban Hibah	13.292.037.999,00	6.834.681.348,00	6.457.356.651,00
7.	Beban Bantuan Sosial	7.411.135.000,00	1.048.875.000,00	6.362.260.000,00
8.	Beban Penyisihan Piutang	1.527.833.496,13	10.696.534.186,49	(9.168.700.690,36)
9.	Beban Penyusutan dan Amortisasi	127.361.200.079,60	126.717.206.143,22	643.993.936,38
	<b>Jumlah</b>	<b>1.007.371.860.349,08</b>	<b>878.995.056.585,57</b>	<b>128.376.803.763,51</b>

Berikut uraian Beban selama tahun 2022:

##### 5.4.2.a. Beban Pegawai

Beban Pegawai merupakan kompensasi terhadap pegawai baik dalam bentuk uang atau barang, yang harus dibayarkan kepada pejabat negara, pegawai negeri sipil, dan pegawai yang dipekerjakan oleh Pemerintah Daerah yang belum berstatus PNS sebagai imbalan atas pekerjaan yang telah dilaksanakan, kecuali pekerjaan yang



berkaitan dengan pembentukan modal. Beban Pegawai untuk Tahun 2022 terealisasi sebesar Rp357.938.854.731,00 naik sebesar Rp20.525.498.496,00 atau 6,08% dibandingkan realisasi tahun 2021 sebesar Rp337.413.356.235,00 dengan rincian sebagai berikut:

**Tabel 5.112 Realisasi Beban Pegawai  
Tahun 2022 dan 2021**

No	Beban	2022 (Rp)	2021 (Rp)	Kenaikan/ Penurunan (Rp)
1	Beban Gaji dan Tunjangan	194.883.495.705,00	187.496.984.714,00	7.386.510.991,00
2	Beban Tambahan Penghasilan PNS	110.498.911.329,00	79.209.178.604,00	31.289.732.725,00
3	Beban Tambahan Penghasilan Berdasarkan Pertimbangan Obyektif lainnya	37.703.848.281,00	43.408.725.872,00	(5.704.877.591,00)
4	Beban Penerimaan Lainnya Pimpinan dan Anggota DPRD serta KDH/WKDH	801.600.000,00	801.600.000,00	0,00
5	Beban gaji dan Tunjangan DPRD	13.027.460.782,00	9.884.140.037,00	3.143.320.745,00
6	Beban Gaji dan Tunjangan KDH/WKDH	1.023.538.634,00	939.563.360,00	83.975.274,00
7	Beban Insentif Pemungutan Pajak Daerah	0,00	561.251.623,00	(561.251.623,00)
8	Beban Insentif Pemungutan Retribusi Daerah	0,00	162.581.289,00	(162.581.289,00)
9	Beban Pegawai Rumah Sakit	0,00	14.949.330.736,00	(14.949.330.736,00)
	<b>Jumlah</b>	<b>357.938.854.731,00</b>	<b>337.413.356.235,00</b>	<b>20.525.498.496,00</b>

#### 5.4.2.b. Beban Barang/Persediaan

Beban Barang/Persediaan merupakan penurunan manfaat ekonomi dalam periode pelaporan yang menurunkan ekuitas, yang dapat berupa pengeluaran atau konsumsi aset atau timbulnya kewajiban akibat transaksi pengadaan barang yang habis pakai, dan tak habis pakai. Tahun 2022 terealisasi sebesar Rp177.487.893.308,35 naik sebesar Rp26.939.948.398,49 atau 17,89% dibandingkan dengan realisasi tahun 2021 sebesar Rp150.547.944.909,86. Adapun rincian Beban Barang/Persediaan tahun 2022 adalah sebagai berikut:

**Tabel 5.113 Realisasi Beban Barang/Persediaan  
Tahun 2022 dan 2021**

No	Beban	2022 (Rp)	2021 (Rp)	Kenaikan/ Penurunan (Rp)
1	Beban Barang Habis Pakai	177.062.735.153,35	142.755.847.476,86	34.306.887.676,49
2	Beban Barang Tak Habis Pakai	425.158.155,00	7.792.097.433,00	(7.366.939.278,00)
	<b>Jumlah</b>	<b>177.487.893.308,35</b>	<b>150.547.944.909,86</b>	<b>26.939.948.398,49</b>

##### 5.4.2.b.1) Beban Jasa

Beban Jasa Tahun 2022 terealisasi sebesar Rp271.289.531.185,00 naik sebesar Rp53.351.840.576,00 atau 24,48% dibandingkan dengan realisasi tahun 2021 sebesar Rp217.937.690.609,00 dengan rincian sebagai berikut:



**Tabel 5.114 Realisasi Beban Jasa  
Tahun 2022 dan Tahun 2021**

No	Beban	2022 (Rp)	2021 (Rp)	Kenaikan/ Penurunan (Rp)
1	Beban Jasa Kantor	213.940.608.199,00	166.733.249.128,00	47.207.359.071,00
2	Beban Premi Asuransi	18.879.912.808,00	17.909.066.983,00	970.845.825,00
3	Beban Sewa Tanah	10.435.000,00	9.950.000,00	485.000,00
4	Beban Sewa Peralatan dan Mesin	2.336.542.437,00	1.408.929.960,00	927.612.477,00
5	Beban Sewa Gedung dan Bangunan	703.502.400,00	4.819.584.000,00	(4.116.081.600,00)
6	Beban Sewa Aset Tetap Lainnya	39.500.000,00	14.500.000,00	25.000.000,00
7	Beban Jasa Konsultasi	6.650.437.363,00	4.846.636.400,00	1.803.800.963,00
8	Beban Kursus, Pelatihan, Sosialisasi dan Bimbingan Teknis PNS	0,00	14.000.000,00	(14.000.000,00)
9	Beban Kursus, Pelatihan, Sosialisasi dan Bimtek	7.127.881.058,00	4.106.430.310,00	3.021.450.748,00
10	Beban Beasiswa Pendidikan PNS	7.000.000,00	0,00	7.000.000,00
11	Beban Jasa Insentif pemungutan Pajak Daerah Bagi Pegawai Non ASN	226.013.475,00	161.110.490,00	64.902.985,00
12	Beban Jasa Insentif Bagi Pegawai Non ASN Atas Pemungutan Retribusi	1.118.808,00	1.663.866,00	(545.058,00)
13	Beban Jasa Ketersediaan Layanan ( <i>Availability Payment</i> )	907.181.767	2.361.560.006,00	(1.454.378.239,00)
14	Beban Uang yang diberikan kepada Pihak Ketiga/Pihak Lain/Masyarakat	6.641.173.900,00	7.200.546.000,00	(559.372.100,00)
15	Beban Jasa yang diberikan kepada Pihak Ketiga/Pihak Lain/Masyarakat	7.245.006.459,00	2.860.807.090,00	4.384.199.369,00
16	Beban Jasa BOS	6.573.217.511,00	5.489.656.376,00	1.083.561.135,00
	<b>Jumlah</b>	<b>271.289.531.185,00</b>	<b>217.937.690.609,00</b>	<b>53.351.840.576,00</b>

#### 5.4.2.b.2) Beban Pemeliharaan

Beban Pemeliharaan tahun 2022 terealisasi sebesar Rp18.645.112.386,00 naik sebesar Rp6.400.256.099,00 atau sebesar 52,27% dibandingkan dengan realisasi tahun 2021 sebesar Rp12.244.856.287,00 dengan rincian sebagai berikut :

**Tabel 5.115 Realisasi Beban Pemeliharaan  
Tahun 2022 dan Tahun 2021**

No	Beban	2022 (Rp)	2021 (Rp)	Kenaikan/ Penurunan (Rp)
1	Beban Pemeliharaan Tanah	15.972.300,00	0,00	15.972.300,00
2	Beban Pemeliharaan Peralatan dan Mesin	6.875.447.648,00	5.388.081.948,00	1.487.365.700,00
3	Beban Pemeliharaan Gedung dan Bangunan	8.085.036.528,00	4.545.797.228,00	3.539.239.300,00



No	Beban	2022 (Rp)	2021 (Rp)	Kenaikan/ Penurunan (Rp)
4	Beban Pemeliharaan Jalan, Jaringan dan Irigasi	2.530.079.592,00	580.123.800,00	1.949.955.792,00
5	Beban Pemeliharaan Aset Tetap Lainnya	239.114.550,00	176.170.000,00	62.944.550,00
6	Beban Pemeliharaan BOS	899.461.768,00	1.554.683.311,00	(655.221.543,00)
	<b>Jumlah</b>	<b>18.645.112.386,00</b>	<b>12.244.856.287,00</b>	<b>6.400.256.099,00</b>

#### 5.4.2.b.3) Beban Perjalanan Dinas

Beban Perjalanan Dinas tahun 2022 terealisasi sebesar Rp32.418.262.164,00 akun ini naik sebesar Rp16.864.350.297,00 atau 108,42% dibandingkan dengan realisasi tahun 2021 sebesar Rp15.553.911.867,00. Dengan rincian sebagai berikut:

**Tabel 5.116 Realisasi Beban Perjalanan Dinas  
Tahun 2022 dan Tahun 2021**

No	Beban	2022 (Rp)	2021 (Rp)	Kenaikan/ Penurunan (Rp)
1	Beban Perjalanan Dinas Dalam Daerah	32.066.195.600,00	15.553.911.867,00	16.512.283.733,00
2	Beban Perjalanan Dinas Luar Negeri	352.066.564,00	0,00	352.066.564,00
	<b>Jumlah</b>	<b>32.418.262.164,00</b>	<b>15.553.911.867,00</b>	<b>16.864.350.297,00</b>

#### 5.4.2.c. Beban Hibah

Beban Hibah tahun 2022 terealisasi sebesar Rp13.292.037.999,00 mengalami kenaikan sebesar Rp6.457.356.651,00 atau naik 94,48% dari realisasi tahun 2021 sebesar Rp6.834.681.348,00 dengan rincian sebagai berikut:

**Tabel 5.117 Realisasi Beban Hibah  
Tahun 2022 dan Tahun 2021**

No	Beban	2022 (Rp)	2021 (Rp)	Kenaikan/ Penurunan (Rp)
1	Beban Hibah Uang kepada pemerintah Pusat	0,00	150.000.000,00	(150.000.000,00)
2	Beban Hibah Uang kepada Badan dan Lembaga yang Bersifat Nirlaba, Sukarela, dan Sosial yang dibentuk Berdasarkan Peraturan perundang – undangan	3.143.775.544,00	1.447.164.788,00	1.696.610.756,00
3	Beban Hibah uang kepada Badan dan Lembaga Nirlaba, Sukarela dan Sosial yang telah memiliki Surat Keterangan Terdaftar	4.683.969.277,00	4.669.317.560,00	14.651.717,00
4	Beban Hibah kepada Badan dan Lembaga Nirlaba, Sukarela, dan bersifat Sosial kemasyarakatan	10.000.000,00	0,00	10.000.000,00
5	Beban Hibah kepada Koperasi	55.000.000,00	0,00	55.000.000,00
6	Beban Hibah uang dana BOS yang diterima oleh Satdiknas Swasta	4.831.094.178,00	0,00	4.831.094.178,00



No	Beban	2022 (Rp)	2021 (Rp)	Kenaikan/ Penurunan (Rp)
7	Beban Hibah Bantuan Keuangan kepada Partai Politik	568.199.000,00	568.199.000,00	0,00
	<b>Jumlah</b>	<b>13.292.037.999,00</b>	<b>6.834.681.348,00</b>	<b>6.457.356.651,00</b>

#### 5.4.2.d. Beban Bantuan Sosial

Beban Bantuan Sosial merupakan beban Pemerintah Daerah dalam bentuk uang atau barang yang diberikan kepada individu, keluarga, kelompok dan atau masyarakat yang sifatnya tidak secara terus menerus dan selektif yang bertujuan untuk melindungi dari kemungkinan terjadinya resiko sosial. Beban Bantuan Sosial tahun 2022 terealisasi sebesar Rp7.411.135.000,00 naik sebesar Rp6.362.260.000,00 atau 606,58% dari realisasi tahun 2021 sebesar Rp1.048.875.000,00. Adapun rincian sebagai berikut:

**Tabel 5.118 Realisasi Beban Bantuan Sosial  
Tahun 2022 dan Tahun 2021**

No	Beban	2022 (Rp)	2021 (Rp)	Kenaikan/ Penurunan (Rp)
1	Beban bantuan Sosial Uang yang direncanakan kepada Individu	2.805.000.000,00	992.875.000,00	1.812.125.000,00
2	Beban bantuan Sosial Barang yang direncanakan kepada Individu	42.735.000,00	0,00	42.735.000,00
3	Beban bantuan Sosial Uang yang direncanakan kepada Keluarga	4.493.400.000,00	0,00	4.493.400.000,00
4	Beban bantuan Sosial Uang yang direncanakan kepada Kelompok Masyarakat	70.000.000,00	56.000.000,00	14.000.000,00
	<b>Jumlah</b>	<b>7.411.135.000,00</b>	<b>1.048.875.000,00</b>	<b>6.362.260.000,00</b>

Beban bantuan sosial uang yang direncanakan kepada individu senilai Rp2.805.000.000,00 berupa perbaikan Rumah Tidak Layak Huni yang diberikan kepada 221 (dua ratus dua puluh satu) orang penerima. Beban bantuan sosial barang yang direncanakan kepada individu senilai Rp42.735.000,00 berupa Penyediaan Alat Bantu berupa lima kursi roda dan satu kaki palsu yang diberikan kepada enam orang. Beban bantuan sosial uang yang direncanakan kepada keluarga senilai Rp4.493.400.000,00 berupa Bantuan Langsung Tunai (BLT) yang telah disalurkan kepada 7.489 keluarga yang terdampak inflasi kenaikan harga Bahan Bakar Minyak. Beban bantuan Sosial uang yang direncanakan kepada Kelompok Masyarakat senilai Rp70.000.000,00 berupa perbaikan jamban keluarga untuk mengatasi kawasan lingkungan kumuh yang diberikan kepada Kelompok Masyarakat Bogeman Wetan Berseri.

#### 5.4.2.e. Beban Penyisihan Piutang

Realisasi Beban Penyisihan Piutang tahun 2022 sebesar Rp1.527.833.496,13 turun senilai Rp9.168.700.690,36 atau turun 85,72% dibandingkan dengan realisasi tahun 2021 sebesar Rp10.696.534.186,49 dengan rincian sebagai berikut:



**Tabel 5.119 Realisasi Beban Penyisihan Piutang**  
Tahun 2022 dan Tahun 2021

No	Beban	2022 (Rp)	2021 (Rp)	Kenaikan/ Penurunan (Rp)
1	Beban Penyisihan Piutang Pajak	785.802.356,10	990.487.139,40	(204.684.783,30)
2	Beban Penyisihan Piutang Retribusi	643.779.685,00	773.173.216,80	(129.393.531,80)
3	Beban Penyisihan Piutang Hasil Pengelolaan Kekayaan daerah yang dipisahkan	85.616.455,03	233.424.682,54	(147.808.227,51)
4	Beban Penyisihan Piutang Lain – Lain PAD yang sah	12.635.000,00	5.200.952,75	7.434.047,25
5	Beban Penyisihan Piutang Pendapatan BLUD	0,00	8.694.248.195,00	(8.694.248.195,00)
	<b>Jumlah</b>	<b>1.527.833.496,13</b>	<b>10.696.534.186,49</b>	<b>(9.168.700.690,36)</b>

#### 5.4.2.f Beban Penyusutan dan Amortisasi

Beban Penyusutan dan Amortisasi tahun 2022 terealisasi sebesar Rp127.361.200.079,60 mengalami penurunan sebesar Rp643.993.936,38 atau naik 0,50% dari realisasi tahun 2021 sebesar Rp126.717.206.143,22 dengan rincian sebagai berikut:

**Tabel 5.120 Realisasi Beban Penyusutan dan Amortisasi**  
Tahun 2022 dan Tahun 2021

No	Beban	2022 (Rp)	2021 (Rp)	Kenaikan/ Penurunan (Rp)
1	Beban Penyusutan Peralatan dan Mesin	70.652.820.150,42	71.721.010.772,40	(1.068.190.621,98)
2	Beban Penyusutan Gedung dan Bangunan	19.130.301.874,82	19.308.719.743,51	(178.417.868,69)
3	Beban Penyusutan Jalan, Irigasi dan Jaringan	35.486.884.352,21	33.996.297.534,27	1.490.586.817,94
4	Beban Penyusutan Aset Tetap Lainnya	193.464.140,00	176.003.440,00	17.460.700,00
5	Beban Penyusutan Aset Lainnya	1.515.000,00	1.515.000,00	0,00
6	Beban Amortisasi Aset Tidak Berwujud	1.896.214.562,15	1.513.659.653,04	382.554.909,11
	<b>Jumlah</b>	<b>127.361.200.079,60</b>	<b>126.717.206.143,22</b>	<b>643.993.936,38</b>

##### 5.4.2.f.1 Beban Penyusutan Peralatan dan Mesin

Beban Penyusutan Peralatan dan Mesin tahun 2022 terealisasi sebesar Rp70.652.820.150,42 mengalami penurunan sebesar Rp1.068.190.621,98 atau menurun 1,49% dari realisasi tahun 2021 sebesar Rp71.721.010.772,40 dengan rincian sebagai berikut:

**Tabel 5.121 Realisasi Beban Penyusutan Peralatan dan Mesin**  
Tahun 2022 dan Tahun 2021

No	Beban	2022 (Rp)	2021 (Rp)	Kenaikan/ Penurunan (Rp)
1	Beban Penyusutan Alat Besar	3.592.321.464,46	4.022.847.697,14	(430.526.232,68)



No	Beban	2022 (Rp)	2021 (Rp)	Kenaikan/ Penurunan (Rp)
2	Beban Penyusutan Alat Angkutan	7.384.670.686,09	7.239.784.054,85	144.886.631,24
3	Beban Penyusutan Alat Bengkel dan Alat Ukur	2.204.646.583,20	540.307.576,00	1.664.339.007,20
4	Beban Penyusutan Alat Pertanian	198.862.075,00	261.184.966,25	(62.322.891,25)
5	Beban Penyusutan Alat Kantor dan Rumah Tangga	11.614.127.554,40	13.322.325.399,40	(1.708.197.845,00)
6	Beban Penyusutan Alat Studio, Komunikasi, dan Pemancar	1.136.887.079,80	1.222.176.263,20	(85.289.183,40)
7	Beban Penyusutan Alat Kedokteran dan Kesehatan	28.408.425.146,60	30.348.676.597,20	(1.940.251.450,60)
8	Beban Penyusutan Alat Laboratorium	3.179.948.001,75	2.729.630.602,49	450.317.399,26
9	Beban Penyusutan Komputer	11.384.528.253,755	10.597.640.990,25	786.887.263,50
10	Beban Penyusutan Alat Keselamatan Kerja	1.172.500,00	3.147.500,00	(1.975.000,00)
11	Beban Penyusutan Peralatan Proses/Produksi	1.566.109,37	1.566.109,38	(0,01)
12	Beban Penyusutan Rambu-Rambu	1.405.932.196,00	1.387.320.516,24	18.611.679,76
13	Beban Penyusutan Peralatan Olahraga	139.732.500,00	44.402.500,00	95.330.000,00
	<b>Jumlah</b>	<b>70.652.820.150,42</b>	<b>71.721.010.772,40</b>	<b>(1.068.190.621,98)</b>

#### 5.4.2.f.2 Beban Penyusutan Gedung dan Bangunan

Beban Penyusutan gedung dan bangunan tahun 2022 terealisasi sebesar Rp19.130.301.874,82 mengalami penurunan sebesar Rp178.417.868,69 atau turun 0,92% dari realisasi tahun 2021 sebesar Rp19.308.719.743,51 dengan rincian sebagai berikut:

**Tabel 5.122 Realisasi Beban Penyusutan Gedung dan Bangunan**  
Tahun 2022 dan Tahun 2021

No	Beban	2022 (Rp)	2021 (Rp)	Kenaikan/ Penurunan (Rp)
1	Beban Penyusutan Bangunan Gedung	18.462.712.925,80	18.587.860.207,15	(125.147.281,35)
2	Beban Penyusutan Monumen	148.238.320,96	163.221.405,73	(14.983.084,77)
3	Beban Penyusutan Bangunan Menara	93.416.698,75	93.416.698,75	0,00
4	Beban Penyusutan Tugu Titik Kontrol/pasti	425.933.929,31	464.221.431,88	(38.287.502,57)
	<b>Jumlah</b>	<b>19.130.301.874,82</b>	<b>19.308.719.743,51</b>	<b>(178.417.868,69)</b>

#### 5.4.2.f.3 Beban Penyusutan Jalan, Jaringan dan Irigasi

Beban Penyusutan Jalan, Jaringan dan Irigasi tahun 2022 terealisasi sebesar Rp35.486.884.352,21 mengalami kenaikan sebesar Rp1.490.586.817,94 atau naik 4,38% dari realisasi tahun 2021 sebesar Rp33.996.297.534,27 dengan rincian sebagai berikut:



**Tabel 5.123 Realisasi Beban Penyusutan Jalan, Jaringan dan Irigasi  
Tahun 2022 dan Tahun 2021**

No	Beban	2022 (Rp)	2021 (Rp)	Kenaikan/ Penurunan (Rp)
1	Beban Penyusutan Jalan dan Jembatan	28.489.351.451,13	27.866.832.507,54	622.518.943,59
2	Beban Penyusutan Bangunan Air	4.068.594.561,86	3.334.285.842,17	734.308.719,69
3	Beban Penyusutan Instalasi	1.612.650.643,10	1.502.245.627,62	110.405.015,48
4	Beban Penyusutan Jaringan	1.316.287.696,12	1.292.933.556,94	23.354.139,18
	<b>Jumlah</b>	<b>35.486.884.352,21</b>	<b>33.996.297.534,27</b>	<b>1.490.586.817,94</b>

#### 5.4.2.f.4 Beban Penyusutan Aset Tetap Lainnya

Aset tetap lainnya mencakup aset tetap yang tidak dapat dikelompokkan ke dalam kelompok aset tetap di atas, yang diperoleh dan dimanfaatkan untuk kegiatan operasional pemerintah daerah dan dalam kondisi siap dipakai. Beban Penyusutan Aset Tetap Lainnya tahun 2022 terealisasi sebesar Rp193.464.140,00 mengalami kenaikan sebesar Rp17.460.700,00 atau naik 9,92% dari realisasi tahun 2021 sebesar Rp176.003.440,00 dengan rincian sebagai berikut:

**Tabel 5.124 Realisasi Beban Penyusutan Aset Tetap Lainnya  
Tahun 2022 dan Tahun 2021**

No	Beban	2022 (Rp)	2021 (Rp)	Kenaikan/ Penurunan (Rp)
1	Beban Penyusutan barang bercorak Kesenian/Kebudayaan/Olahraga	23.934.700,00	6.474.000,00	17.460.700,00
2	Beban Penyusutan Aset Tetap dalam Renovasi	169.529.440,00	169.529.440,00	0,00
	<b>Jumlah</b>	<b>193.464.140,00</b>	<b>176.003.440,00</b>	<b>17.460.700,00</b>

#### 5.4.2.f.5 Beban Penyusutan Aset Lainnya

Aset lain-lain adalah aset tetap yang dimaksudkan untuk dihentikan dari penggunaan aktif pemerintah daerah yang direklasifikasi menurut nilai tercatat atau nilai bukunya. Beban Penyusutan Aset Lainnya merupakan penyusutan aset tetap tahun 2022 yang perhitungannya dilakukan secara tahunan dimulai sejak tanggal perolehan berdasarkan dokumen. Untuk tahun 2022 realisasi penyusutan Aset Lainnya sebesar Rp1.515.000,00 tidak mengalami perubahan dibandingkan dengan realisasi tahun 2021 sebesar Rp1.515.000,00 yang merupakan koreksi BPK pada tahun 2020 atas beban penyusutan yang di reklasifikasi dari bangunan Gedung BPR BKK Magelang Utara ke kemitraan pihak ketiga dengan rincian sebagai berikut:





**Tabel 5.125 Realisasi Beban Penyusutan Aset Lainnya**  
Tahun 2022 dan Tahun 2021

No	Beban	2022 (Rp)	2021 (Rp)	Kenaikan/ Penurunan (Rp)
1	Beban Penyusutan Kemitraan dengan Pihak Ketiga	1.515.000,00	1.515.000,00	0,00
	<b>Jumlah</b>	<b>1.515.000,00</b>	<b>1.515.000,00</b>	<b>0,00</b>

#### 5.4.2.f.6 Beban Penyusutan Aset Tidak Berwujud

Aset tidak berwujud adalah aset non keuangan yang dapat diidentifikasi dan tidak mempunyai wujud fisik serta dimiliki untuk digunakan dalam menghasilkan barang atau jasa atau digunakan untuk tujuan lainnya, termasuk hak atas kekayaan intelektual. Beban Penyusutan Aset Tidak Berwujud merupakan penyusutan aset tetap tahun 2022 yang perhitungannya dilakukan secara tahunan dimulai sejak tanggal perolehan berdasarkan dokumen. Untuk tahun 2022 realisasi penyusutan Aset Tidak Berwujud sebesar Rp1.896.214.562,15 mengalami kenaikan sebesar Rp382.554.909,11 atau sebesar 25,27% dibandingkan dengan realisasi tahun 2021 yang sebesar Rp1.513.659.653,04 dengan rincian sebagai berikut:

**Tabel 5.126 Realisasi Beban Penyusutan Aset Tidak Berwujud**  
Tahun 2022 dan Tahun 2021

No	Beban	2022 (Rp)	2021 (Rp)	Kenaikan/ Penurunan (Rp)
1	Lisensi dan Frenchise	432.300.000,00	432.300.000,00	0,00
2	Software	1.302.357.972,82	1.055.583.453,04	246.774.519,78
3	Kajian	128.333.333,33	17.626.200,00	110.707.133,33
4	Aset Tidak Berwujud Lainnya	33.223.256,00	8.150.000,00	25.073.256,00
	<b>Jumlah</b>	<b>1.896.214.562,15</b>	<b>1.513.659.653,04</b>	<b>382.554.909,11</b>

#### 5.4.3. Kegiatan Non Operasional

Pada tahun 2022 Kegiatan Non Operasional berupa Surplus Kegiatan Non Operasional-LO sebesar Rp276.502.155,00.

##### 5.4.3.a Surplus Penjualan/Pertukaran/Pelepasan Aset Non Lancar-LO

Surplus Penjualan/Pertukaran/Pelepasan Aset Non Lancar-LO pada tahun 2022 adalah sebesar Rp646.964.411,00 mengalami kenaikan sebesar Rp463.119.681,01 dari tahun 2021 sebesar Rp183.844.729,99. Surplus Penjualan/Pertukaran/Pelepasan Aset Non Lancar-LO merupakan surplus penjualan peralatan mesin cetak kubus beton pada DPUPR Kota Magelang sebesar Rp123.453.889,00 dan surplus penjualan peralatan mesin berupa 39 kendaraan bermotor roda dua dan empat sebesar Rp523.510.522,00.

##### 5.4.3.b Surplus Penyelesaian Kewajiban Jangka Panjang-LO

Surplus Penyelesaian Kewajiban Jangka Panjang sebesar Rp0,00.



**5.4.3.c Defisit Penjualan/Pertukaran/Pelepasan Aset Non Lancar-LO**

Defisit Penjualan/Pertukaran/Pelepasan Aset Non Lancar-LO sebesar Rp370.462.256,00 merupakan defisit penjualan bangunan Gedung berupa bongkaran paving parkir RSUD Tidar Kota Magelang.

**5.4.3.d Defisit Penyelesaian Kewajiban Jangka Panjang**

Defisit Penyelesaian Kewajiban Jangka Panjang sebesar Rp0,00.

**Surplus/Defisit Sebelum Pos Luar Biasa**

Defisit Sebelum Pos Luar Biasa tahun 2022 sebesar Rp96.718.630.990,96 mengalami penurunan sebesar Rp267.849.796.280,92 dari tahun 2021 berupa surplus sebesar Rp171.131.165.289,96.

**5.4.4 Pos Luar Biasa**

Pos Luar Biasa merupakan rekening yang menampung peristiwa atau kejadian luar biasa tahun 2022 yang mempunyai karakteristik kejadiannya tidak normal dan jarang terjadi serta di luar kendali entitas pemerintah daerah. Pos Luar Biasa tahun 2022 sebesar Rp5.555.624.496,00 merupakan beban tak terduga yang terdiri dari santunan kematian bagi warga tidak mampu sebesar Rp1.120.000.000,00 yang diserahkan kepada 448 orang, restitusi pajak daerah sebesar Rp3.500.000,00 dan kegiatan penanganan covid -19 sebesar Rp4.432.124.496,00.

**Surplus/Defisit LO**

Defisit LO per 31 Desember 2022 sebesar Rp102.274.255.486,96 mengalami penurunan sebesar Rp273.141.470.976,92 dari tahun 2021 berupa surplus sebesar Rp170.867.215.489,96.



## 5.5. PENJELASAN POS-POS AKUN LAPORAN ARUS KAS

### Untuk Periode yang Berakhir 31 Desember 2022

Laporan Arus Kas adalah laporan yang menggambarkan arus kas masuk dan arus kas keluar pada Bendahara Umum Daerah (BUD) dan BLUD Pemerintah Kota Magelang. Laporan Arus Kas memberikan informasi historis mengenai perubahan kas dan setara kas entitas pelaporan dengan mengklasifikasikan arus kas berdasarkan aktivitas operasi, aktivitas investasi aset non keuangan, aktivitas pembiayaan dan aktivitas transitoris selama periode akuntansi. Penjelasan masing-masing aktivitas sebagai berikut :

#### 5.5.1. Arus Kas dari Aktivitas Operasi

Arus Kas dari Aktivitas Operasi menghasilkan Arus Kas Bersih sebesar Rp100.397.634.173,00 yang terdiri dari Arus Kas Masuk sebesar Rp985.088.333.655,00 dan Arus Kas Keluar sebesar Rp884.690.699.482,00 dengan penjelasan sebagai berikut:

##### 5.5.1.a) Arus Kas Masuk

Arus Kas Masuk dari Aktivitas Operasi sebesar Rp985.088.333.655,00 merupakan penerimaan Pemerintah Kota Magelang dalam Tahun Anggaran 2022 yang terdiri dari :

Arus Kas dari Aktivitas Operasi		2022 (Rp)	2021 (Rp)
<b>Arus Kas Masuk</b>			
a	Penerimaan Pajak Daerah	50.527.714.269,00	38.088.697.858,00
b	Penerimaan Retribusi Daerah	7.596.084.765,00	6.255.220.022,00
c	Penerimaan Hasil Pengelolaan Kekayaan Daerah yang Dipisahkan	8.960.533.259,00	8.504.726.391,00
d	Lain-lain Pendapatan Asli Daerah yang Sah	309.608.148.601,00	266.274.373.454,00
e	Dana Perimbangan	525.532.389.944,00	530.420.759.133,00
f	Dana Insentif Daerah (DID)	17.049.883.000,00	63.685.699.000,00
g	Penerimaan Bagi Hasil	52.444.805.386,00	62.381.321.818,00
h	Penerimaan Bantuan Keuangan	12.860.977.991,00	642.000.000,00
i	Dana Bagi Hasil Pajak	0,00	0,00
j	Dana Bagi Hasil Bukan Pajak	0,00	0,00
k	Dana Alokasi Umum	0,00	0,00
l	Dana Alokasi Khusus	0,00	0,00
m	Dana Penyesuaian	0,00	0,00
n	Penerimaan Bagi Hasil Pajak dari Provinsi	0,00	0,00
o	Penerimaan Bagi Hasil Lainnya	0,00	0,00



Arus Kas dari Aktivitas Operasi		2022 (Rp)	2021 (Rp)
p	Penerimaan Hibah	507.796.440,00	17.845.930.000,00
q	Penerimaan Lainnya (Kompensasi PPH 21)	0,00	0,00
<b>Jumlah Arus Masuk Kas</b>		<b>985.088.333.655,00</b>	<b>994.098.727.676,00</b>

Penerimaan Lain-Lain PAD yang sah sebesar Rp309.608.148.601,00 terdiri dari :

No	Uraian	Realisasi Tahun 2022 (Rp)
1	Hasil Pemanfaatan BMD yang Tidak Dipisahkan	2.186.295.945,00
2	Penerimaan Jasa Giro	3.549.845.439,00
3	Pendapatan Denda atas Keterlambatan Pelaksanaan Pekerjaan	53.924.908,00
4	Pendapatan denda Pajak Daerah	111.931.541,00
5	Pendapatan denda retribusi	247.720,00
6	Pendapatan dari Pengembalian	586.974.176,00
7	Pendapatan BLUD	302.904.143.287,00
8	Pendapatan Denda atas Pelanggaran Peraturan Daerah	214.785.585,00
<b>JUMLAH</b>		<b>309.608.148.601,00</b>

#### 5.5.1.b) Arus Kas Keluar

Arus Kas Keluar dari Aktivitas Operasi sebesar Rp884.690.699.482,00 merupakan pengeluaran kas untuk biaya operasional pemerintah dalam Tahun Anggaran 2022 dengan rincian sebagai berikut :

Arus Kas dari Aktivitas Operasi		2022 (Rp)	2021 (Rp)
<b>Arus Kas Keluar</b>			
a	Belanja Pegawai	357.967.294.641,00	338.332.223.085,00
b	Belanja Barang	500.464.607.346,00	395.152.289.785,00
c	Bantuan Hibah	13.292.037.999,00	7.114.681.348,00
d	Bantuan Sosial	7.411.135.000,00	201.375.000,00
e	Belanja Tak Terduga	5.555.624.496,00	8.241.317.662,00
<b>Jumlah Arus Keluar Kas</b>		<b>884.690.699.482,00</b>	<b>749.041.886.880,00</b>

Dari seluruh aktivitas operasional Pemerintah Kota Magelang diperoleh Arus Kas Bersih sebesar Rp100.397.634.173,00.

#### 5.5.2. Arus Kas dari Aktivitas Investasi

Aktivitas Investasi menghasilkan Arus Kas Bersih sebesar (Rp154.135.338.840,00) dengan penjelasan sebagai berikut:



#### 5.5.2.a) Arus Kas Masuk

Arus Kas Masuk dari Aktivitas Investasi sebesar Rp675.464.411,00 dengan rincian sebagai berikut :

Arus Kas dari Aktivitas Investasi		2022 (Rp)	2021 (Rp)
<b>Arus Kas Masuk</b>			
a	Penjualan atas Peralatan dan Mesin	646.964.411,00	204.585.100,00
b	Penjualan atas Gedung dan Bangunan	23.500.000,00	63,675,000.00
c	Penjualan atas Aset Tetap Lainnya	5.000.000,00	0,00
<b>Jumlah Arus Masuk Kas</b>		<b>675.464.411,00</b>	<b>268.260.100,00</b>

#### 5.5.2.b) Arus Kas Keluar

Arus Kas Keluar dari Aktivitas Investasi sebesar Rp154.810.803.251,00 dipergunakan untuk :

Arus Kas dari Aktivitas Investasi		2022 (Rp)	2021 (Rp)
<b>Arus Kas Keluar</b>			
a	Belanja Tanah	0,00	845.398.500,00
b	Belanja Peralatan dan Mesin	78.688.088.355,00	76.596.848.806,00
c	Belanja Gedung dan Bangunan	35.303.373.469,00	66.724.235.691,00
d	Belanja Jalan, Irigasi dan Jaringan	37.931.225.070,00	39.034.946.484,00
e	Belanja Aset Tetap Lainnya	2.888.116.357,00	2.804.417.816,00
f	Belanja Aset Lainnya	0,00	0,00
<b>Jumlah Arus Keluar Kas</b>		<b>154.810.803.251,00</b>	<b>186.005.847.297,00</b>

Arus Kas Bersih dari Aktivitas Investasi Aset Non Keuangan sebesar (Rp154.135.338.840,00).

#### 5.5.3. Arus Kas dari Aktivitas Pendanaan

Arus Kas Bersih dari Aktivitas Pendanaan sebesar (Rp49.913.500.000,00) terdiri dari Arus Kas Masuk sebesar Rp0,00 (Nihil) dan Arus Kas Keluar sebesar Rp49.913.500.000,00 dengan penjelasan sebagai berikut :

##### 5.5.3.a) Arus Kas Masuk

Arus Kas Masuk dari aktivitas pendanaan sebesar Rp0,00 (Nihil) dengan rincian sebagai berikut:



Arus Kas dari Aktivitas Pendanaan		2022 (Rp)	2021 (Rp)
<b>Arus Kas Masuk</b>			
a	Pencairan Dana Cadangan	0,00	0,00
b	Penerimaan Kembali Dana Bergulir	0,00	19.333.330,00
c	Penerimaan Hasil Penarikan (AMU Bank Jateng)	0,00	0,00
<b>Jumlah Arus Masuk Kas</b>		<b>0,00</b>	<b>19.333.330,00</b>

#### 5.5.3.b) Arus Kas Keluar

Arus Kas Keluar dari aktivitas pendanaan sebesar Rp49.913.500.000,00 dengan rincian sebagai berikut:

Arus Kas Keluar dari Aktivitas Pendanaan		2022 (Rp)	2021 (Rp)
<b>Arus Keluar Kas</b>			
a.	Pembentukan Dana Cadangan	38.500.000.000,00	0,00
b.	Penyertaan Modal ( Investasi ) Pemerintah Daerah	11.413.500.000,00	11.240.000.000,00
<b>Jumlah Arus Keluar Kas</b>		<b>49.913.500.000,00</b>	<b>11.240.000.000,00</b>

Arus Kas Bersih dari Aktivitas Pendanaan sebesar (Rp49.913.500.000,00).

#### 5.5.4. Arus Kas Dari Aktivitas Transitoris

Arus Kas dari Aktivitas Transitoris adalah Arus Kas yang berasal dari transaksi di luar APBD Tahun berkenaan sebesar (Rp7.845.536,00) terdiri dari Arus Kas Masuk sebesar Rp37.134.028.315,00 dan Arus Kas Keluar sebesar Rp37.141.873.851,00 dengan penjelasan sebagai berikut :

#### 5.5.4.a) Arus Kas Masuk

Arus Kas dari Aktivitas Transitoris		2022 (Rp)	2021 (Rp)
<b>Arus Kas Masuk</b>			
a	Penerimaan jasa giro sekolah di tahun 2019	0,00	0,00
b	Penerimaan Perhitungan Fihak Ketiga ( PFK)	37.134.028.315,00	20.050.765.925,00
c	Sisa kas di bendahara pengeluaran DLH (pajak yg belum dibayar)	0,00	4.288.436,00
d	Kas kegiatan prolanis Puskesmas Magelang Selatan thn 2021 yang pada akhir Tahun 2021 masih ada di rekening Kas BLUD	0,00	3.557.100,00
e	Koreksi kas di BLUD Puskesmas	0,00	90.000,00
<b>Jumlah Arus Masuk Kas</b>		<b>37.134.028.315,00</b>	<b>20.058.701.461,00</b>



Arus Kas Masuk dari Aktivitas Transitoris sebesar sebesar Rp37.134.028,315,00 merupakan Perhitungan Pihak Ketiga yang terdiri dari Iuran Wajib Pegawai (IWP), PPH 21 dan Askes dari seluruh pegawai di lingkungan Pemerintah Kota Magelang dengan rincian sebagai berikut:

Perhitungan Pihak Ketiga :		Nilai (Rp)
a	Iuran Wajib Pegawai ( IWP )	12.580.311.594,00
b	PPH 21	12.730.113.713,00
c	Askes	10.678.812.460,00
d	JKK	285.884.936,00
e	JKM	858.905.612,00
<b>JUMLAH</b>		<b>37.134.028.315,00</b>

#### 5.5.4.b) Arus Kas Keluar

Arus Kas dari Aktivitas Transitoris		2022 (Rp)	2021 (Rp)
<b>Arus Kas Keluar</b>			
a	Pengeluaran Perhitungan Pihak Ketiga (PFK)	37.134.028.315,00	20.050.765.925,00
b	Kas kegiatan prolanis Puskesmas Magelang Selatan tahun 2021 yang pada akhir Tahun 2021 masih ada di rekening Kas BLUD	3.557.100,00	0,00
c	Sisa kas di bendahara pengeluaran (utang PPh) DLH tahun 2021 yang sudah dibayarkan di thn 2022	4.288.436,00	0,00
<b>Jumlah Arus Keluar Kas</b>		<b>37.141.873.851,00</b>	<b>20.050.765.925,00</b>

Arus Kas Keluar dari Aktivitas Transitoris sebesar Rp37.141.873.851,00 terdiri dari:  
a. Pengeluaran Perhitungan Pihak Ketiga antara lain Iuran Wajib Pegawai (IWP), PPH 21 dan Askes dari seluruh pegawai di lingkungan Pemerintah Kota Magelang sebesar Rp37.134.028.315 terdiri dari:

Perhitungan Pihak Ketiga :			
a	Iuran Wajib Pegawai ( IWP )	Rp.	12.580.311.594,00
b	PPH 21	Rp.	12.730.113.713,00
c	Askes	Rp.	10.678.812.460,00
d	JKK	Rp.	285.884.936,00
e	JKM	Rp.	858.905.612,00
<b>JUMLAH</b>		<b>Rp.</b>	<b>37.134.028.315,00</b>



- b. Kas atas kegiatan prolanis Puskesmas Magelang Selatan tahun 2021 yang pada akhir Tahun 2021 masih ada di rekening Kas BLUD, kemudian di tahun 2022 dikeluarkan untuk direalisasikan dalam kegiatan Puskesmas Magelang Selatan sebesar Rp3.557.100,00; dan
- c. Sisa kas di bendahara pengeluaran DLH tahun 2021 berupa utang Pajak Penghasilan (PPH) yang sudah disetorkan ke kas negara pada tahun 2022 sebesar Rp4.288.436,00.

#### 5.5.5. Kenaikan/ Penurunan Kas

Kenaikan Kas Bersih selama periode Tahun Anggaran 2022 dari keseluruhan Aktivitas Operasi, Aktivitas Investasi, Aktivitas Pendanaan dan Aktivitas Transitoris Pemerintah Kota Magelang sebesar (Rp103.659.050.203,00) dengan rincian sebagai berikut :

Arus Kas :			
a.	Dari aktivitas operasi	Rp	100.397.634.173,00
b.	Dari aktivitas investasi aset non keuangan	Rp	(154.135.338.840,00)
c.	Dari aktivitas pendanaan	Rp	(49.913.500.000,00)
d.	Dari aktivitas transitoris	Rp	(7.845.536,00)
	<b>Jumlah</b>	<b>Rp</b>	<b>(103.659.050.203,00)</b>

#### 5.5.6. Saldo Awal Kas di BUD, Kas di BLUD dan Kas di BOS

Saldo Awal Kas BUD, BLUD dan BOS sebesar Rp299.621.279.364,00 yang merupakan Saldo Akhir Kas pada tanggal 31 Desember Tahun 2021 dengan rincian sebagai berikut:

a.	Kas di Kasda	Rp	221.816.183.618,00
b.	Kas di BOS	Rp	3.274.543.007,00
c.	Kas di Bendahara Pengeluaran	Rp	12.284.935,00
d.	Kas di BLUD	Rp	0,00
e.	RSUD Tidar	Rp	64.331.818.305,00
f.	Puskesmas Magelang Selatan	Rp	438.298.732,00
g.	Puskesmas Jurangombo	Rp	631.068.053,00
h.	Puskesmas Magelang Tengah	Rp	1.654.430.994,00
i.	Puskesmas Kerkopan	Rp	308.203.879,00
j.	Puskesmas Magelang Utara	Rp	924.811.241,00
k.	RSUD Budi Rahayu	Rp	6.229.636.600,00
	<b>Jumlah</b>	<b>Rp</b>	<b>299.621.279.364,00</b>





### 5.5.7. Saldo Akhir Kas

Saldo Akhir Kas pada 31 Desember 2022 sebesar Rp195.962.229.161,00 terdiri dari:

- a. Saldo Akhir Kas di BUD pada 31 Desember 2022 sebesar Rp105.431.352.667,00 merupakan saldo kas pada Rekening Kas Umum Daerah per 31 Desember 2022.
- b. Saldo Kas di BLUD pada 31 Desember 2022 sebesar Rp89.471.481.256,00 dengan rincian sebagai berikut :

-	Kas di BLUD		
	RSUD Tidar	Rp	80.091.576.402,00
	Puskesmas Magelang Selatan	Rp	245.615.958,00
	Puskesmas Jurangombo	Rp	726.297.703,00
	Puskesmas Magelang Tengah	Rp	1.628.938.504,00
	Puskesmas Kerkopan	Rp	378.919.430,00
	Puskesmas Magelang Utara	Rp	743.351.660,00
	Rumah Sakit Budi Rahayu	Rp	5.656.781.599,00
	<b>Jumlah</b>	Rp	<b>89.471.481.256,00</b>

- c. Saldo Akhir Kas di BOS pada 31 Desember 2022 sebesar Rp1.013.881.189,00
- d. Kas Lainnya per 31 Desember 2023 sebesar Rp45.514.049,00



## 5.6. PENJELASAN POS-POS AKUN LAPORAN PERUBAHAN EKUITAS

Laporan Perubahan Ekuitas merupakan laporan penghubung antara Laporan Operasional dengan Neraca tentang kenaikan atau penurunan ekuitas atas aktivitas operasional pada tahun pelaporan. Dari laporan ekuitas tahun 2022 dapat dijelaskan sebagai berikut:

Tabel 5.127 Kenaikan/Penurunan Ekuitas

No	Uraian	2022	2021	Kenaikan/Penurunan	Tren %
1	Ekuitas Awal	4.334.740.145.348,85	4.157.787.314.289,39	176.952.831.059,46	4,26
2	Surplus/Defisit-LO	(102.274.255.486,96)	170.867.215.489,96	(273.141.470.976,92)	-159,86
3	Koreksi ekuitas lainnya	31.900.158.530,90	6.085.615.569,50	25.814.542.961,40	424,19
	<b>Ekuitas Akhir</b>	<b>4.264.366.048.392,79</b>	<b>4.334.740.145.348,85</b>	<b>(70.374.096.956,06)</b>	<b>-1,62</b>

### 5.6.1. Ekuitas Awal

Jumlah ekuitas awal sebesar Rp4.334.740.145.348,85 merupakan ekuitas awal tahun 2022.

### 5.6.2. Surplus/Defisit Laporan Operasional (LO)

Pengurangan Ekuitas bersumber dari saldo Defisit-LO pada akhir periode pelaporan sebesar Rp102.274.255.486,96.

### 5.6.3. Koreksi Ekuitas Lainnya

Koreksi ekuitas lainnya per 31 Desember 2022 sebesar Rp31.900.158.530,90 meliputi:

- 1) Saldo Awal Koreksi Ekuitas Tahun 2022 sebesar Rp6.085.615.569,50
- 2) Total penambahan Koreksi Ekuitas Tahun 2021 sebesar Rp214.406.582.565,54 yang terdiri dari:
  - a) Mutasi aset antar OPD sebesar Rp110.306.622.223,30;
  - b) Jurnal Balik Koreksi Ekuitas tahun 2021 di OPD pada awal tahun 2022 sebesar Rp51.375.335.398,03;
  - c) Reklasifikasi dari Belanja Barang dan Jasa tahun 2022 sebesar Rp269.801.100,00 terdiri dari Dinas Pendidikan dan Kebudayaan sebesar Rp265.801.100,00 dan di Dinas Pertanian sebesar Rp4.000.000,00;
  - d) Investasi Jangka Panjang berupa investasi kepada BUMD sebesar Rp3.397.985.733,15
  - e) Koreksi Kurang Catat asset tetap di BPBD di tahun 2022 sebesar Rp24.640,00;



- f) Koreksi Pendapatan LO sebesar Rp749.003.686,00 terdapat pada Dinas Perindustrian dan Perdagangan sebesar Rp78.539.275,00 dikarenakan pembayaran piutang. Dan pada Badan Pengelola Keuangan dan Aset Daerah sebesar Rp670.464.411,00 karena mengurangi defisit penjualan aset sebesar Rp23.500.000,00 dan karena salah jurnal atas hasil lelang kendaraan sebesar Rp646.964.411,00;
- g) Koreksi Penambahan Pendapatan Diterima Dimuka atas Retribusi Tempat Pemakaman (sewa tempat pemakaman) Tahun 2021 pada Dinas Lingkungan Hidup sebesar Rp228.614.000,83;
- h) Reklasifikasi Tahun 2021 sebesar Rp8.802.441.978,00 berupa Reklasifikasi Bangunan Gedung Tempat Pendidikan, Penambahan Aset Alat Ukur, Penambahan Buku Aset dan Penambahan Aset pada Dinas Pendidikan dan Kebudayaan sebesar Rp8.767.911.178,00 dan kesalahan pencatatan jurnal saat mereklasifikasi Konstruksi Dalam Pengerjaan yang disandingkan dengan koreksi ekuitas tanpa menambah aset sebesar Rp34.530.800,00;
- i) Pelunasan Utang Pajak Kendaraan Bermotor sebesar Rp103.500,00 pada Dinas Lingkungan Hidup dan Rp388.500,00 di Badan Pengelola Keuangan dan Aset Daerah Kota Magelang;
- j) Pelunasan Penyisihan Piutang sebesar Rp120.943.379,00 yang terdiri dari Rp73.262.800,00 berupa Penyisihan Piutang RSUD Budi Rahayu, Rp39.000.635,00 pada Dinas Perindustrian dan Perdagangan dan Pengurangan Penyisihan Piutang Pajak Resto dan Pajak Daerah 2022 sebesar Rp8.679.944,00 pada Badan Pengelola Keuangan dan Aset Daerah;
- k) Penambahan Hibah sebesar Rp12.550.000,00 pada RSUD Tidar Magelang berupa LCD dan Laptop dari Universitas Muhammadiyah Magelang;
- l) Jurnal Penyesuaian Akumulasi Penyusutan Aset Tetap sebesar Rp770.328.547,25 berupa Akumulasi Penyusutan Bangunan Gedung Tempat kerja sebesar Rp306.300.032,00 pada Dinas Pendidikan dan Kebudayaan, jurnal penyesuaian akumulasi penyusutan Jalan Desa pada Dinas Perumahan dan Kawasan Pemukiman sebesar Rp1.721.783,36. Jurnal penyesuaian atas kapitalisasi induk sebesar Rp462.306.730,33 pada Dinas Pekerjaan Umum dan Penataan Ruang. Jurnal penyesuaian menyesuaikan SIM ASET sebesar Rp1,57 yang tersebar di berbagai OPD di lingkungan Pemerintah Kota Magelang;
- m) Koreksi Pencatatan Nilai Aset sebesar Rp720.842,89 yang terdiri dari Rp123.200,00 berupa penyesuaian koreksi harga perolehan meja kerja, Rp585.142,86 merupakan penyesuaian nilai akumulasi



- penyusutan kendaraan bermotor roda dua akibat perubahan nilai aset di Dinas Sosial, Rp12.500 merupakan penyesuaian akumulasi penyusutan karena koreksi harga perolehan di Dinas Kependudukan dan Pencatatan Sipil;
- n) Defisit penjualan Aset Lainnya sebesar Rp370.462.256,00 merupakan defisit akibat penjualan bangunan Gedung berupa bongkaran paving parkir RSUD Tidar Kota Magelang;
  - o) Penambahan aset senilai Rp28.777.251.744,09 terdiri dari Penambahan Nilai Tanah dan Bangunan Kawasan Shopping Centre di komplek pertokoan Rejotumoto berdasar SK Walikota Nomor 030/259/112 tanggal 5 Desember 2022 sebesar Rp25.386.757.446,81, penambahan nilai 6 bidang Tanah yang disertifikatkan berdasar SK Walikota Nomor 030/225/112 tanggal 26 Agustus 2022 sebesar Rp2.455.453.379,00, penambahan nilai tanah dan Bangunan Mess cacaban berdasar SK Walikota Nomor 030/283/112 tanggal 30 Desember 2022 sebesar Rp29.462.918,18 dan koreksi penambahan nilai tanah *Sport Centre Sanden* sebesar Rp905.578.000,00;
  - p) Koreksi reklasifikasi aset sebesar Rp181.864.000,00 pada RSUD Budi Rahayu dan RSUD Tidar
  - q) Koreksi Nilai penyisihan piutang Rp9.042.141.037,00 pada RSUD Tidar Magelang.
- 3) Total Pengurangan Koreksi Ekuitas Tahun 2022 sebesar Rp188.592.039.604,14 yang terdiri dari:
- a) Mutasi Aset antar OPD sebesar Rp107.777.018.880,45;
  - b) Jurnal Balik Koreksi Ekuitas tahun 2022 sebesar Rp57.460.950.967,53;
  - c) Hibah berupa BOS untuk sekolah swasta sebesar Rp8.627.005.178,00;
  - d) Penyesuaian atas pencatatan ganda sebesar Rp35.750.800,00 merupakan penyesuaian asset konstruksi dalam pengerjaan dikarenakan ada perubahan lokasi dan fisik sebesar Rp34.530.800,00 di Dinas Perumahan dan Kawasan Permukiman, dan di Dinas Pendidikan dan Kebudayaan sebesar Rp1.220.000,00 berupa koreksi alat kedokteran;
  - e) Reklasifikasi dari aset tetap lainnya Belanja BOS tahun 2022 sebesar Rp1.349.007.125,00 pada Dinas Pendidikan dan Kebudayaan;
  - f) Reklasifikasi ke aset lain lain tahun 2022 sebesar Rp2.698.344,00 atas koreksi nilai taman pada Dinas Lingkungan Hidup;



- g) Mengeluarkan aset tetap yang nilainya di bawah kapitalisasi ke aset ekstrakomptabel sebesar Rp494.327.916,00;
- h) Pelunasan Piutang sebesar Rp78.539.275,00 berupa Piutang pasar Semester 1&2 Tahun 2018, 2019 dan 2020 pada Dinas Perindustrian dan Perdagangan;
- i) Koreksi penyusutan aset tetap di BPBD sebesar Rp123.200,00 dan koreksi atas penyusutan disesuaikan dengan SIM Aset sebesar Rp0,4;
- j) Penyesuaian Akumulasi Penyusutan Aset lain Lain sebesar Rp1.192.350.620,34 yang terdiri dari Rp32.583.380,01 pada Badan Pengelola Keuangan dan Aset Daerah dan sebesar Rp1.159.767.240,33 di Badan Penanggulangan Bencana Daerah;
- k) Tagihan Jangka Panjang yang *double* catat pada PPKD sebesar Rp19.175.386,00;
- l) Penyesuaian akumulasi penyusutan bangunan pelengkap sebesar Rp1.805.107.503,88 di Dinas Perumahan dan Kawasan Permukiman dan di RSUD Budi Rahayu;
- m) Koreksi Nilai Aset Lain-lain sebesar Rp4.837.556.535,95 berupa Koreksi Bangunan Gedung dan penyusutan bangunan rumah negara sebesar Rp3.469.207.195,95 pada Dinas Pendidikan dan Kebudayaan, sebesar Rp116.175.000 merupakan Koreksi pencatatan bangunan Gedung NICU atas temuan BPK – RI di RSUD Budi Rahayu dan Rp65.689.000,00 di RSUD Tidar Magelang. Koreksi pencatatan nilai aset di Satuan Polisi Pamong Praja sebesar Rp24.640,00, sebesar Rp4.096.000,00 merupakan penyesuaian untuk mencatat pengurangan nilai aset kendaraan roda dua di Dinas Sosial dan Rp87.500,00 merupakan penyesuaian untuk mencatat pengurangan nilai aset kendaraan roda dua di Dinas Kependudukan dan Pencatatan Sipil Rp450.000,00 merupakan penyesuaian untuk mencatat pengurangan nilai aset kendaraan roda dua di Sekretariat Daerah sedangkan Rp1.181.827.200,00 merupakan koreksi pencatatan nilai perolehan bangunan Gedung taman Gladiol pada Badan Pengelola Keuangan dan Aset Daerah;
- n) Koreksi jurnal balik penyertaan modal (Investasi Jangka Panjang) pada PPKD sebesar Rp3.397.985.733,15;
- o) Penghapusan Aset Lain – Lain sebesar Rp542.116.394,14 merupakan penghapusan barang milik daerah milik RSUD Tidar sebesar Rp393.962.256,00 berupa bangunan parkir berdasar SK Penghapusan Nomor 030/080 tahun 2022 dan sebesar Rp148.154.138,14 milik Dinas Lingkungan Hidup berupa mobil



box L300 senilai Rp85.629.407,14 dan tanaman senilai Rp62.524.731,00;

- p) Surplus penjualan aset lainnya sebesar Rp646.964.411,00 merupakan surplus atas penjualan peralatan mesin berupa mesin cetak kubus beton sebesar Rp123.453.889,00 dan penjualan peralatan mesin berupa 39 kendaraan roda dua dan empat sebesar Rp523.510.522,00 pada Badan Pengelola Keuangan dan Aset Daerah;
- q) Pendapatan diterima dimuka pada PPKD sebesar Rp325.361.333,33.

#### **5.6.4. Ekuitas Akhir**

Jumlah ekuitas akhir sebesar Rp4.264.366.048.392,79 merupakan ekuitas akhir tahun 2022.



## BAB VI

### PENJELASAN ATAS INFORMASI NON KEUANGAN

#### 1. Entitas Akuntansi dan Entitas Pelaporan

##### a. Entitas Akuntansi

Sesuai Peraturan Daerah Kota Magelang Nomor 3 Tahun 2016 tentang Pembentukan dan Susunan Perangkat Daerah, Nama Entitas di Jajaran Pemerintah Kota Magelang adalah sebagai berikut:

- 1) Dinas Pendidikan dan Kebudayaan
- 2) Dinas Kesehatan
  - a) Puskesmas Magelang Selatan
  - b) Puskesmas Jurangombo
  - c) Puskesmas Magelang Tengah (Botton)
  - d) Puskesmas Kerkopan
  - e) Puskesmas Magelang Utara
  - f) Rumah Sakit Umum Daerah Tidar Magelang
- 3) Dinas Pekerjaan Umum dan Penataan Ruang
- 4) Dinas Perumahan dan Kawasan Permukiman
- 5) Satuan Polisi Pamong Praja
- 6) Badan Kesatuan Bangsa dan Politik
- 7) Dinas Sosial
- 8) Dinas Tenaga Kerja
- 9) Dinas Lingkungan Hidup
- 10) Dinas Kependudukan dan Pencatatan Sipil
- 11) Dinas Pemberdayaan Masyarakat, Perempuan, Perlindungan Anak, Pengendalian Penduduk dan Keluarga Berencana
- 12) Dinas Perhubungan
- 13) Dinas Komunikasi, Informatika, dan Statistik
- 14) Dinas Penanaman Modal dan Pelayanan Terpadu Satu Pintu
- 15) Dinas Kepemudaan, Olah Raga, dan Pariwisata
- 16) Dinas Perpustakaan dan Kearsipan
- 17) Dinas Pertanian dan Pangan
- 18) Dinas Perindustrian dan Perdagangan
- 19) Sekretariat Daerah
  - a) Bagian Pemerintahan
  - b) Bagian Kesejahteraan Rakyat
  - c) Bagian Hukum
  - d) Bagian Perekonomian dan Sumber Daya Alam
  - e) Bagian Administrasi Pembangunan
  - f) Bagian Pengadaan Barang Jasa
  - g) Bagian Umum
  - h) Bagian Organisasi
  - i) Bagian Protokol dan Komunikasi Pimpinan



- 20) Sekretariat DPRD
- 21) Kecamatan Magelang Selatan
- 22) Kecamatan Magelang Tengah
- 23) Kecamatan Magelang Utara
- 24) Inspektorat
- 25) Badan Perencanaan Pembangunan Daerah
- 26) Badan Pengelola Keuangan dan Aset Daerah
- 27) Badan Kepegawaian, Pendidikan dan Pelatihan
- 28) Badan Penanggulangan Bencana Daerah

## **b. Entitas Pelaporan**

### **1) Gambaran Umum Badan Pengelola Keuangan dan Aset Daerah Kota Magelang**

Pembangunan Kota Magelang tak lepas dari campur tangan pemerintah dalam meningkatkan dan mengelola sumber-sumber potensi yang ada di Magelang. Salah satu badan yang membantu pemerintah dalam mengupayakan peningkatan pembangunan tersebut yaitu Badan Pengelola Keuangan dan Aset Daerah (BPKAD). Dalam rangka penyelenggaraan pemerintahan dan pelayanan kepada masyarakat berdasarkan asas desentralisasi serta otonomi fiskal maka daerah diberikan wewenang untuk memungut pajak atau retribusi dan pemberian bagi hasil penerimaan serta bantuan keuangan atau dikenal sebagai dana perimbangan sebagai sumber dana Anggaran Pendapatan dan Belanja Daerah (APBD). Dalam hal ini, menjadi tugas Badan Pengelola Keuangan dan Aset Daerah (BPKAD) Kota Magelang selaku perangkat daerah untuk membantu pemerintah Kota Magelang dalam pengelolaan Keuangan Daerah. Secara umum, sumber dana bagi daerah terdiri atas pendapatan asli daerah, dana perimbangan, dan pinjaman daerah, dekonsentrasi dan tugas pembantuan. Tiga sumber pertama langsung dikelola oleh pemerintah melalui Anggaran Pendapatan dan Belanja Daerah (APBD) sedangkan yang lainnya dikelola oleh Pemerintah Pusat melalui kerjasama dengan Pemerintah Daerah.

Visi BPKAD Kota Magelang yaitu :

“Terwujudnya pengelolaan keuangan yang profesional, akuntabel dan transparan”.

Sedangkan Misi BPKAD Kota Magelang yaitu :

- a) Mewujudkan aparatur Pengelola Keuangan daerah yang profesional, akuntabel dan transparan.
- b) Mengembangkan sistem dan kebijakan pengelolaan keuangan daerah.
- c) Melaksanakan pengelolaan pendapatan daerah.





## 2) Struktur dan Fungsi Tugas Pokok BPKAD

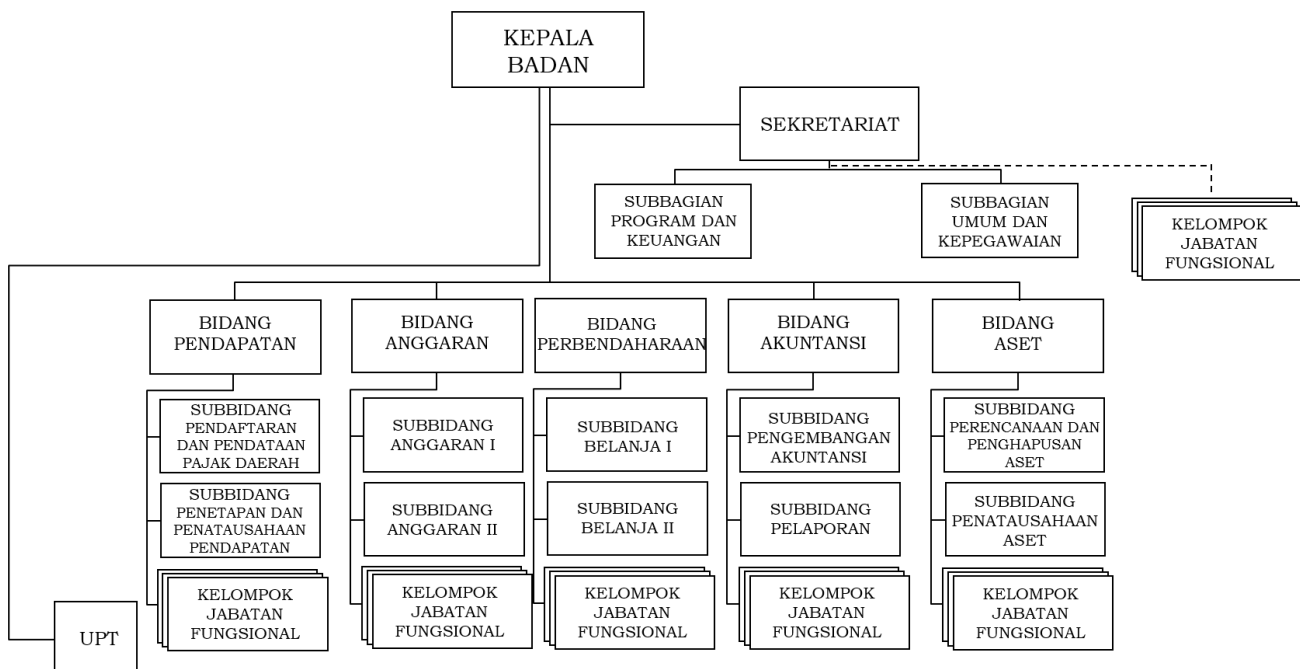
Berdasarkan Tugas Pokok dan wewenang masing-masing jabatan di BPKAD Kota Magelang dapat dijelaskan menggunakan bagan. Struktur organisasi BPKAD Kota Magelang diperlukan sebagai sarana untuk menunjang peningkatan kemampuan dan fungsi organisasi, serta memberikan gambaran tentang pertanggungjawaban sekaligus mencerminkan pembagian tugas dan wewenang dalam suatu organisasi kedinasan selanjutnya, aliran kekuasaan dan tanggung jawab bercabang dalam setiap tingkat unit kerja. Struktur organisasi diharapkan akan dapat memberikan gambaran tentang pembagian tugas, wewenang, tanggung jawab serta hubungan antar bagian berdasarkan susunan tingkat hierarki.

Struktur organisasi juga diharapkan dapat menetapkan sistem hubungan dalam organisasi yang menghasilkan tercapainya komunikasi, koordinasi, dan integrasi secara efisien dan efektif dari segenap kegiatan organisasi baik secara vertikal maupun horizontal. Organisasi yang dimaksud untuk membina keharmonisan kerja, agar pekerjaan dapat dilaksanakan secara teratur dan penuh tanggung jawab. Sehingga rencana kerja dapat dilaksanakan dengan baik dan tujuan yang diinginkan dapat tercapai dengan hasil yang maksimal.

**Gambar 7 Struktur Organisasi BPKAD Kota Magelang**

LAMPIRAN I  
PERATURAN WALIKOTA MAGELANG  
NOMOR 86 TAHUN 2021  
TENTANG KEDUDUKAN, SUSUNAN ORGANISASI, TUGAS DAN  
FUNGSI SERTA TATA KERJA BADAN PENGELOLA KEUANGAN  
DAN ASET DAERAH KOTA MAGELANG

BAGAN SUSUNAN ORGANISASI  
BADAN PENGELOLA KEUANGAN DAN ASET DAERAH





### 3) Tugas

Kekuasaan tertinggi terletak pada Kepala Badan Pengelolaan Keuangan dan Aset Daerah. Kepala badan mempunyai tugas pokok membantu walikota dalam melaksanakan kegiatan pengelolaan keuangan daerah yang meliputi perencanaan, pelaksanaan, penatausahaan, pelaporan, pertanggungjawaban, dan pengawasan keuangan daerah. Kepala Badan Pengelolaan Keuangan dan Aset Daerah membawahi 6 (enam) kepala sub dinas yaitu:

a) Sekretariat

Sekretaris mempunyai tugas pokok membantu Kepala Badan Pengelolaan Keuangan dan Aset Daerah dalam penyusunan program, pengelolaan keuangan serta urusan umum dan kepegawaian di lingkungan dinas. Sekretaris membawahi 2 (dua) sub bagian yaitu:

(1) Kepala Sub Bagian Program dan Keuangan

Kepala Sub Bagian Program dan Keuangan mempunyai tugas pokok membantu sekretariat dalam menyusun rencana program, evaluasi program kerja dan pelaksanaannya.

(2) Kepala Sub Bagian Umum Dan Kepegawaian

Kepala Sub Bagian Umum dan Kepegawaian mempunyai tugas pokok membantu sekretaris dalam melaksanakan kegiatan surat menyurat, kearsipan, rumah tangga, perlengkapan serta administratif kepegawaian di lingkungan dinas.

b) Kepala Bidang Pendapatan

Kepala Bidang Pendapatan mempunyai tugas pokok membantu Kepala Badan Pengelola Keuangan dan Aset Daerah dalam bidang pendapatan. Kepala Bidang Pendapatan membawahi 2 (dua) sub bidang dan 1 (satu) sub koordinator yaitu :

(1) Sub Bagian Pendaftaran dan Pendataan Pajak Daerah.

Sub Bagian Pendaftaran dan Pendataan Pajak Daerah mempunyai tugas pokok membantu Kepala Bidang Pendapatan dalam sub bidang pendaftaran, pendataan.

(2) Sub Bidang Penetapan dan Penatausahaan Pendapatan.

Sub Bidang Penetapan dan Penatausahaan Pendapatan mempunyai tugas pokok membantu Kepala Bidang Pendapatan dalam penetapan dan pemungutan pajak daerah, pengkoordinasian dan pengendalian retribusi, kekayaan daerah yang dipisahkan dan lain-lain pendapatan asli daerah yang sah.

(3) Sub Koordinator Penagihan dan Keberatan.

Sub Koordinator Penagihan dan Keberatan mempunyai tugas pokok membantu Kepala Bidang Pendapatan di bidang keberatan, angsuran dan pendapatan.

c) Kepala Bidang Anggaran

Kepala Bidang Anggaran mempunyai tugas pokok membantu Kepala Badan Pengelola Keuangan dan Aset Daerah dalam bidang anggaran dan



mempunyai fungsi yaitu perencanaan penyusunan program, pengkoordinasian pelaksanaan program, pelaksanaan kegiatan, pembinaan dan pengendalian program serta kegiatan bidang anggaran. Kepala Bidang Anggaran membawahi 2 (dua) sub bidang dan 1 (satu) sub koordinator yaitu :

(1) Sub Bidang Anggaran I.

Sub Bidang Anggaran I mempunyai tugas pokok membantu Kepala Bidang Anggaran dalam sub bidang perencanaan anggaran.

(2) Sub Bidang Anggaran II.

Sub Bidang Anggaran II tugas pokok membantu Kepala Bidang Anggaran dalam sub bidang penyusunan anggaran.

(3) Sub Koordinator Anggaran III.

Sub Koordinator Anggaran III mempunyai tugas pokok membantu Kepala Bidang Anggaran dalam sub bidang pengendalian anggaran.

d) Kepala Bidang Perbendaharaan

Kepala Bidang Perbendaharaan mempunyai tugas pokok membantu Kepala Badan Pengelola Keuangan dan Aset Daerah dalam bidang pembelanjaan. Kepala Bidang Perbendaharaan membawahi 2 (dua) sub bidang dan 1 (satu) sub koordinator yaitu :

(1) Sub Bidang Belanja I

Sub Bidang Belanja I mempunyai tugas pokok membantu Kepala Bidang Perbendaharaan dalam Sub Bidang Belanja I .

(2) Sub Bidang Belanja II

Sub Bidang Belanja II mempunyai tugas pokok membantu Kepala Bidang Perbendaharaan dalam Sub Bidang Belanja II.

(3) Sub Koordinator Dana Transfer dan Pembiayaan

Sub Bidang Dana Transfer dan Pembiayaan mempunyai tugas pokok membantu Kepala Bidang Perbendaharaan dalam Sub Bidang Dana Transfer dan Pembiayaan.

e) Kepala Bidang Akuntansi

Kepala Bidang Akuntansi mempunyai tugas pokok membantu Kepala Badan Pengelola Keuangan dan Aset Daerah dalam bidang akuntansi. Kepala Bidang Akuntansi membawahi 2 (dua) sub bidang dan 1 (satu) sub koordinator yaitu :

(1) Sub Bidang Pengembangan Akuntansi

Sub Bidang Pengembangan Akuntansi mempunyai tugas pokok membantu Kepala Bidang Akuntansi dalam sub bidang pengembangan akuntansi.

(2) Sub Bidang Pelaporan

Sub Bidang Pelaporan mempunyai tugas pokok membantu Kepala Bidang Akuntansi dalam sub bidang pelaporan.

(3) Sub Koordinator Analisa Laporan

Sub Koordinator Analisa Laporan mempunyai tugas pokok membantu Kepala Bidang Akuntansi dalam sub bidang pelaporan.



f) Kepala Bidang Aset

Kepala Bidang Aset mempunyai tugas pokok membantu Kepala Badan Pengelola Keuangan dan Aset Daerah dalam bidang aset. Kepala Bidang Aset membawahi 2 (dua) sub bidang dan 1 (satu) sub koordinator yaitu :

(1) Sub Bidang Perencanaan dan Penghapusan Aset

Sub Bidang Perencanaan dan Penghapusan Aset mempunyai tugas pokok membantu Kepala Bidang Aset dalam sub bidang perencanaan dan penghapusan aset.

(2) Sub Bidang Penatausahaan Aset

Sub Bidang Penatausahaan Aset mempunyai tugas pokok membantu Kepala Bidang Aset dalam sub bidang penatausahaan aset.

(3) Sub Koordinator Pendayagunaan Aset

Sub Bidang Pendayagunaan Aset mempunyai tugas pokok membantu Kepala Bidang Aset dalam sub bidang pendayagunaan aset.

## 2. Kondisi Geografis Dan Jumlah Penduduk Kota Magelang

### a. Letak Geografis

Perkembangan dan dinamika Kota Magelang yang pesat sebagai Kota Jasa saat ini tidak terlepas dari kondisi geografis yang ada walaupun luasnya hanya 18,12 km<sup>2</sup>. Secara geografis Kota Magelang terletak pada 110°12'30" - 110°12'52" Bujur Timur dan 7°26'28" - 7°30'9" Lintang Selatan serta terletak pada posisi strategis, karena berada tepat di tengah-tengah Pulau Jawa, dan berada di persilangan jalur transportasi dan ekonomi antara Semarang-Magelang-Yogyakarta dan Purworejo, di samping berada pada persimpangan jalur wisata lokal maupun regional antara Yogyakarta-Borobudur-Kopeng dan Dataran Tinggi Dieng.

Letak strategis Kota Magelang juga ditunjang dengan penetapan Kota Magelang sebagai Pusat Kegiatan Wilayah (PKW) Kawasan Purwomanggung (Kabupaten Purworejo, Kabupaten Wonosobo, Kabupaten Temanggung, Kota Magelang dan Kabupaten Magelang) dalam Rencana Tata Ruang Nasional dan Rencana Tata Ruang Provinsi Jawa Tengah. Secara topografis Kota Magelang merupakan dataran tinggi yang berada kurang dari lebih 380 m di atas permukaan laut, dengan kemiringan berkisar antara 5° - 45°, sehingga Kota Magelang merupakan wilayah yang bebas banjir dengan ditunjang keberadaan Sungai Progo di sisi barat dan Sungai Elo di sisi timur. Klimatologi Kota Magelang dikategorikan sebagai daerah beriklim basah dengan curah hujan yang cukup tinggi sebesar +7,10 mm/th.

Secara administratif Kota Magelang terbagi atas 3 kecamatan dan 17 kelurahan dengan batas-batas wilayah sebagai berikut :

- Sebelah Utara, Kecamatan Secang, Kecamatan Tegalrejo, Kabupaten Magelang.
- Sebelah Timur, Sungai Elo, Kecamatan Tegalrejo, Kabupaten Magelang.
- Sebelah Selatan, Kecamatan Mertoyudan, Kabupaten Magelang.
- Sebelah Barat, Sungai Progo, Kecamatan Bandongan, Kabupaten Magelang.

1) Kecamatan Magelang Utara

Luas wilayah 6.128 m<sup>2</sup>, terdiri dari 5 kelurahan yaitu:



- a) Kelurahan Potrobangsari
  - b) Kelurahan Wates
  - c) Kelurahan Kedungsari
  - d) Kelurahan Kramat Selatan
  - e) Kelurahan Kramat Utara
- 2) Kecamatan Magelang Tengah  
Luas wilayah 5.104 m<sup>2</sup>, Terdiri dari 6 kelurahan yaitu:
- a) Kelurahan Kemirirejo
  - b) Kelurahan Cacaban
  - c) Kelurahan Magelang
  - d) Kelurahan Panjang
  - e) Kelurahan Gelangan
  - f) Kelurahan Rejowinangun Utara
- 3) Kecamatan Magelang Selatan  
Luas wilayah 6.888 m<sup>2</sup>, Terdiri dari 6 kelurahan yaitu:
- a) Kelurahan Jurangombo Selatan
  - b) Kelurahan Jurangombo Utara
  - c) Kelurahan Magersari
  - d) Kelurahan Rejowinangun Selatan
  - e) Kelurahan Tidar Utara
  - f) Kelurahan Tidar Selatan

#### **b. Jumlah Penduduk**

Data penduduk berdasarkan kelompok umur di Kota Magelang memperlihatkan bahwa komposisi terbesar penduduk pada usia produktif 15 tahun sd 64 tahun adalah pada kelompok umur antara usia 15 tahun sampai dengan 49 tahun. Hal ini merupakan modal apabila Pemerintah dapat memanfaatkan sumber daya yang ada dengan berbagai kebijakan dan program kegiatan yang dapat mengoptimalkan sumber daya manusianya menjadi sumber daya yang berkualitas dan pada akhirnya bermuara pada peningkatan kesejahteraan masyarakat. Untuk lebih jelasnya, uraian di atas dapat digambarkan dalam tabel di bawah ini :

**Tabel 6.1 Banyak Penduduk Berdasarkan Kelompok Umur di Kota Magelang Tahun 2022**

<i>Kelompok Umur</i>	<i>Jumlah Penduduk</i>
0 – 4 tahun	7.738
5 - 9 tahun	8.644
10 - 14 tahun	9.886
15 - 19 tahun	10.259
20 - 24 tahun	9.824
25 -29 tahun	9.847



Pemerintah Kota Magelang  
Catatan Atas Laporan Keuangan  
Untuk tahun-tahun yang berakhir pada tanggal 31 Desember 2022 dan 2021

<i><b>Kelompok Umur</b></i>	<i><b>Jumlah Penduduk</b></i>
30 - 34 tahun	8.663
35 - 39 tahun	8.907
40 - 44 tahun	9.691
45 - 49 tahun	8.830
50 - 54 tahun	9.205
55 - 59 tahun	8.128
60 - 64 tahun	6.958
65 -69 tahun	5.213
70 -74 tahun	2.779
75+	3.393
<b>JUMLAH</b>	<b>127.965</b>

Sumber data : DataGo Kota Magelang 2022



## BAB VII PENUTUP

Demikian Catatan atas Laporan Keuangan (CaLK) Pemerintah Kota Magelang yang merupakan bagian tidak terpisahkan dari Laporan Keuangan Pemerintah Daerah Tahun 2022 yang merupakan bentuk pertanggungjawaban pelaksanaan Anggaran Pendapatan dan Belanja Daerah Tahun Anggaran 2022. Catatan atas Laporan Keuangan ini disusun berdasarkan Peraturan Pemerintah (PP) Nomor 71 Tahun 2010 tentang Standar Akuntansi Pemerintahan (SAP), Peraturan Pemerintah Nomor 12 Tahun 2019 tentang Pengelolaan Keuangan Daerah dan Peraturan Menteri Dalam Negeri Nomor 13 Tahun 2006 tentang Pedoman Pengelolaan Keuangan Daerah sebagaimana telah beberapa kali diubah terakhir dengan Peraturan Menteri Dalam Negeri Nomor 21 Tahun 2011 tentang Perubahan Kedua atas Peraturan Menteri Dalam Negeri Nomor 13 Tahun 2006 tentang Pedoman Pengelolaan Keuangan Daerah.

Kami berharap penyampaian Catatan atas Laporan Keuangan (CaLK) ini dapat berguna bagi pihak-pihak yang berkepentingan (*stakeholders*) serta memenuhi prinsip-prinsip transparansi, akuntabilitas, pertanggungjawaban, dan independensi pengelolaan keuangan daerah.



WALIKOTA MAGELANG,

MUHAMMAD NUR AZIZ



## LAMPIRAN

### Lampiran 1 Pendapatan Retribusi Daerah Tahun Anggaran 2022 dan 2021

(dalam rupiah)

No.	Pendapatan Retribusi-LRA :	ANGGARAN 2022 (Rp)	REALISASI 2022 (Rp)	%	REALISASI 2021 (Rp)	Kenaikan/ Penurunan (Rp)
1	<b>RETRIBUSI JASA UMUM</b>	<b>3.873.711.000,00</b>	<b>5.241.833.277,00</b> rincian sisa dana BOS	<b>135,32</b>	<b>4.491.035.912,00</b>	<b>750.797.365,00</b>
	Pelayanan Kesehatan	775.000.000,00	1.367.903.600,00	176,50	1.056.650.500,00	311.253.100,00
	Pelayanan Persampahan/Kebersihan	326.131.000,00	340.945.800,00	104,54	322.313.000,00	18.632.800,00
	Pelayanan Pemakaman dan Pengabuan Mayat	180.000.000,00	353.699.400,00	196,50	176.032.400,00	177.667.000,00
	Pelayanan Parkir di Tepi Jalan Umum	600.780.000,00	825.419.000,00	137,39	393.215.000,00	432.204.000,00
	Pelayanan Pasar	1.485.020.000,00	1.754.669.977,00	118,16	1.953.495.662,00	(198.825.685,00)
	Pengujian Kendaraan Bermotor	416.780.000,00	455.350.000,00	109,25	398.385.000,00	56.965.000,00
	Pemeriksaan Alat Pemadam Kebakaran	7.000.000,00	7.665.000,00	109,50	5.315.000,00	2.350.000,00
	Penyediaan dan/atau Penyedotan Kaku	35.000.000,00	63.520.000,00	181,49	48.730.000,00	14.790.000,00
	Pelayanan Tera/Tera Ulang	48.000.000,00	72.660.500,00	151,38	77.312.000,00	(4.651.500,00)
	Pengawasan dan Pengendalian Menara Telekomunikasi	0,00	0,00	0,00	59.587.350,00	(59.587.350,00)
	<b>JUMLAH RETRIBUSI JASA UMUM</b>	<b>3.873.711.000,00</b>	<b>5.241.833.277,00</b>	<b>135,32</b>	<b>4.491.035.912,00</b>	<b>750.797.365,00</b>
2	<b>RETRIBUSI JASA USAHA</b>	<b>1.169.990.000,00</b>	<b>1.325.370.000,00</b>	<b>113,28</b>	<b>826.356.500,00</b>	<b>499.013.500,00</b>
	Pemakaian Kekayaan Daerah- laboratorium dan klinik kesehatan	42.350.000,00	43.140.000,00	101,87	32.525.000,00	10.615.000,00
	Tempat Khusus Parkir	274.140.000,00	274.140.000,00	100,00	221.380.000,00	52.760.000,00
	Rumah Potong Hewan	100.000.000,00	95.320.000,00	95,32	99.500.000,00	(4.180.000,00)
	Tempat rekreasi dan olahraga	700.500.000,00	859.146.000,00	122,65	428.115.000,00	431.031.000,00
	Penjualan Produksi Usaha Daerah	53.000.000,00	53.624.000,00	101,18	44.836.500,00	8.787.500,00
	<b>JUMLAH RETRIBUSI JASA USAHA</b>	<b>1.169.990.000,00</b>	<b>1.325.370.000,00</b>	<b>113,28</b>	<b>826.356.500,00</b>	<b>499.013.500,00</b>
3	<b>RETRIBUSI PERIZINAN TERTENTU</b>	<b>851.620.000,00</b>	<b>1.028.881.488,00</b>	<b>120,81</b>	<b>937.827.610,00</b>	<b>91.053.878,00</b>
	Izin Mendirikan Bangunan	840.000.000,00	1.028.391.488,00	122,43	922.627.610,00	105.763.878,00
	Izin Tempat Penjualan Minuman	10.000.000,00	0,00	0,00	15.000.000,00	(15.000.000,00)
	Izin Trayek untuk Menyediakan Pelayanan Angkutan Umum	1.620.000,00	490.000,00	30,25	200.000,00	290.000,00
	<b>JUMLAH RETRIBUSI PERIZINAN TERTENTU</b>	<b>851.620.000,00</b>	<b>1.028.881.488,00</b>	<b>120,81</b>	<b>937.827.610,00</b>	<b>91.053.878,00</b>
	<b>JUMLAH TOTAL</b>	<b>5.895.321.000,00</b>	<b>7.596.084.765,00</b>	<b>128,85</b>	<b>6.255.220.022,00</b>	<b>1.340.864.743,00</b>





Pemerintah Kota Magelang  
Catatan Atas Laporan Keuangan  
Untuk tahun-tahun yang berakhir pada tanggal 31 Desember 2022 dan 2021

**Lampiran 2 Pendapatan Retribusi per OPD Tahun Anggaran 2022 dan 2021**

(dalam rupiah)

NO	OPD	JENIS RETRIBUSI	REALISASI 2022 (Rp)	REALISASI 2021 (Rp)	Kenaikan/ Penurunan (Rp)
1	Dinas Kesehatan	Retribusi Pelayanan Kesehatan	1.367.903.600,00	1.056.650.500,00	311.253.100,00
2	Dinas Pekerjaan Umum dan Penataan Ruang	Retribusi Penyediaan dan/atau Penyedotan Kakus	63.520.000,00	48.730.000,00	14.790.000,00
		Retribusi Izin Mendirikan Bangunan	1.028.391.488,00	922.627.610,00	105.763.878,00
3	Satuan Polisi Pamong Praja	Retribusi Pemeriksaan Alat Pemadam Kebakaran	7.665.000,00	5.315.000,00	2.350.000,00
4	Dinas Lingkungan Hidup	Retribusi Pelayanan Pemakaman dan Pengabuan Mayat	353.699.400,00	176.032.400,00	177.667.000,00
	Dinas Kepemudaan, Olahraga, dan Pariwisata	Retribusi Tempat Rekreasi dan Olahraga	859.146.000,00	428.115.000,00	431.031.000,00
5	Dinas Perhubungan	Retribusi Pelayanan Parkir di Tepi Jalan Umum	825.419.000,00	393.215.000,00	432.204.000,00
		Retribusi Pengujian Kendaraan Bermotor	455.350.000,00	398.385.000,00	56.965.000,00
		Retribusi Izin Trayek untuk Menyediakan Pelayanan Angkutan Umum	490.000,00	200.000,00	290.000,00
6	Dinas Komunikasi, Informatika, dan Statistik	Retribusi Pengawasan dan Pengendalian Menara Telekomunikasi	0,00	59.587.350,00	(59.587.350,00)
7	Dinas Pertanian dan Pangan	Retribusi Pemakaian Kekayaan Daerah	43.140.000,00	32.525.000,00	10.615.000,00
		Retribusi Rumah Potong Hewan	95.320.000,00	99.500.000,00	(4.180.000,00)
		Retribusi Penjualan Produksi Usaha Daerah	53.624.000,00	44.836.500,00	8.787.500,00
8	Dinas Perindustrian dan Perdagangan	Retribusi Pelayanan Pasar	1.754.669.977,00	1.953.495.662,00	(198.825.685,00)
		Retribusi Pelayanan Tera/Tera Ulang	72.660.500,00	77.312.000,00	(4.651.500,00)
		Retribusi Tempat Khusus Parkir	274.140.000,00	221.380.000,00	52.760.000,00
		Retribusi Izin Tempat Penjualan Minuman	0,00	15.000.000,00	(15.000.000,00)
9	Kecamatan Magelang Selatan		112.239.200,00	97.966.400,00	14.272.800,00
	Kelurahan Jurangombo Selatan	Retribusi Pelayanan Persampahan/Kebersihan	15.000.000,00	14.700.000,00	300.000,00
	Kelurahan Jurangombo Utara	Retribusi Pelayanan Persampahan/Kebersihan	9.000.000,00	9.000.000,00	0,00
	Kelurahan Magersari	Retribusi Pelayanan Persampahan/Kebersihan	41.539.200,00	27.566.400,00	13.972.800,00



## Pemerintah Kota Magelang

## Catatan Atas Laporan Keuangan

Untuk tahun-tahun yang berakhir pada tanggal 31 Desember 2022 dan 2021

NO	OPD	JENIS RETRIBUSI	REALISASI 2022 (Rp)	REALISASI 2021 (Rp)	Kenaikan/ Penurunan (Rp)
	Kelurahan Rejowinangun Selatan	Retribusi Pelayanan Persampahan/Kebersihan	24.500.000,00	24.500.000,00	0,00
	Kelurahan Tidar Utara	Retribusi Pelayanan Persampahan/Kebersihan	11.400.000,00	11.400.000,00	0,00
	Kelurahan Tidar Selatan	Retribusi Pelayanan Persampahan/Kebersihan	10.800.000,00	10.800.000,00	0,00
10	Kecamatan Magelang Tengah		152.911.600,00	149.511.600,00	3.400.000,00
	Kelurahan Cacaban	Retribusi Pelayanan Persampahan/Kebersihan	23.580.000,00	23.580.000,00	0,00
	Kelurahan Gelangan	Retribusi Pelayanan Persampahan/Kebersihan	27.600.000,00	24.000.000,00	3.600.000,00
	Kelurahan Kemirirejo	Retribusi Pelayanan Persampahan/Kebersihan	38.400.000,00	38.400.000,00	0,00
	Kelurahan Magelang	Retribusi Pelayanan Persampahan/Kebersihan	24.831.600,00	24.831.600,00	0,00
	Kelurahan Panjang	Retribusi Pelayanan Persampahan/Kebersihan	27.500.000,00	27.700.000,00	(200.000,00)
	Kelurahan Rejowinangun Utara	Retribusi Pelayanan Persampahan/Kebersihan	11.000.000,00	11.000.000,00	0,00
11	Kecamatan Magelang Utara		75.795.000,00	74.835.000,00	960.000,00
	Kelurahan Kedungsari	Retribusi Pelayanan Persampahan/Kebersihan	12.000.000,00	12.000.000,00	0,00
	Kelurahan Kramat Selatan	Retribusi Pelayanan Persampahan/Kebersihan	15.350.000,00	14.550.000,00	800.000,00
	Kelurahan Kramat Utara	Retribusi Pelayanan Persampahan/Kebersihan	17.175.000,00	17.775.000,00	600.000,00
	Kelurahan Potrobangsari	Retribusi Pelayanan Persampahan/Kebersihan	11.770.000,00	11.010.000,00	760.000,00
	Kelurahan Wates	Retribusi Pelayanan Persampahan/Kebersihan	19.500.000,00	19.500.000,00	0,00
	<b>JUMLAH</b>		<b>7.596.084.765,00</b>	<b>6.255.220.022,00</b>	<b>1.340.864.743,00</b>



Pemerintah Kota Magelang

Catatan Atas Laporan Keuangan

Untuk tahun-tahun yang berakhir pada tanggal 31 Desember 2022 dan 2021

**Lampiran 3 Rincian Pendapatan Denda atas Pelanggaran Peraturan Daerah  
Tahun Anggaran 2022**

No	OPD	Tanggal Setoran	Nominal	Keterangan
1	BPKAD	3 Januari 2022	15.930.965,00	Setoran sisa dana hibah SMP Bakti Tunas Harapan
		7 Januari 2022	11.219.600,00	Setoran sisa dana hibah SD Pantekosta
		14 Januari 2022	1.632.070,00	Setoran pengembalian jasa giro dana hibah KONI
		17 Januari 2022	1.617.084,00	Setoran pengembalian jasa giro dana hibah Kwarcab Kota Magelang
		7 Februari 2022	327.133,00	Pengembalian tunjangan keluarga RSU Tidar
		7 Februari 2022	304.200,00	Pengembalian tunjangan keluarga RSU Tidar
		9 Februari 2022	900.000,00	Pengembalian tunjangan fungsional Inspektorat
		16 Februari 2022	1.110.000,00	Pengembalian tunjangan fungsional BKPSDM
		4 Maret 2022	17.814.000,00	Pengembalian temuan BPK atas perhitungan pekerjaan tidak sesuai spesifikasi PT Adhitama
		9 Maret 2022	27.818.000,00	Pengembalian temuan BPK atas perhitungan pekerjaan tidak sesuai spesifikasi PB Karya Jasa
		21 Maret 2022	200.000,00	Pengembalian belanja barang BPN
		25 Maret 2022	421.848,00	Pengembalian tunjangan keluarga RSU Tidar
		25 Maret 2022	13.839.000,00	Pengembalian temuan BPK atas perhitungan pekerjaan tidak sesuai spesifikasi PT Aditya
		25 Maret 2022	26.653.000,00	Pengembalian temuan BPK atas perhitungan pekerjaan tidak sesuai spesifikasi PT Dipoman
		8 April 2022	2.428.298,00	Pengembalian TPP DPUPR
		25 April 2022	87.500,00	Pengembalian belanja barang PT Astra
		28 April 2022	525.000,00	Pengembalian belanja modal Roda dua Setda
		28 April 2022	4.096.000,00	Pengembalian belanja modal roda dua dinsos
		28 April 2022	1.111.147,00	Pengembalian dana jampersal
		20 Mei 2022	11.364.100,00	Setor temuan selisih persediaan aspal DPUPR
		9 Juni 2022	2.173.901,00	Setor pengembalian atas saldo rekening tidak digunakan Dinas Pendidikan dan Kebudayaan
		21 Juni 2022	710.000,00	Setor pengembalian selisih belanja natura Dinas Pendidikan dan Kebudayaan
		29 Juni 2022	3.827,00	Setor denda PBB (saat itu masih bebas denda PBB)
		4 Agustus 2022	5.364,00	Setor denda PBB (saat itu masih bebas denda PBB)
		16 September 2022	18,00	Kelebihan setor Rp18,00 DPUPR
		9 November 2022	5.362.830,00	Setoran PT. Taspen hutang gaji
		14 Desember 2022	21.786.700,00	Pengembalian belanja jasa tambah daya Dinas Perhubungan
2	Dinas Perhubungan		42.160.000,00	Denda keterlambatan Uji KIR
3	Dinas Perpustakaan dan Kearsipan		3.184.000,00	Denda keterlambatan pengembalian pinjaman buku
		<b>Jumlah</b>	<b>214.785.585,00</b>	



Pemerintah Kota Magelang  
Catatan Atas Laporan Keuangan  
Untuk tahun-tahun yang berakhir pada tanggal 31 Desember 2022 dan 2021

**Lampiran 4 Realisasi Penerimaan DAK Fisik Tahun Anggaran 2022 dan 2021**

(dalam rupiah)

No	Jenis DAK	Alokasi 2022 (Rp)	Realisasi 2022 (Rp)	Realisasi 2022 (%)	Realisasi 2021 (Rp)	Kenaikan/ Penurunan (Rp)
	DAK FISIK	26.652.827.000,00	25.171.147.048,00	94,44	39.197.963.778,00	(14.026.816.730,00)
1	DAK REGULER	16.054.605.000,00	15.003.587.306,00	93,45	32.220.872.778,00	(17.217.285.472,00)
	Pendidikan	0,00	0,00	0,00	660.024.000,00	(660.024.000,00)
	Pendidikan SMP	0,00	0,00	0,00	660.024.000,00	(660.024.000,00)
	Kesehatan dan KB	10.604.087.000,00	9.752.981.087,00	91,97	25.475.303.178,00	(15.722.322.091,00)
	Pelayanan Kesehatan Dasar	8.082.566.000,00	7.447.560.296,00	92,14	5.201.449.000,00	2.246.111.296,00
	Pelayanan Kesehatan Rujukan	0,00	0,00	0,00	14.466.211.359,00	(14.466.211.359,00)
	Pelayanan kefarmasian	1.856.127.000,00	1.751.120.791,00	94,34	2.325.330.919,00	(574.210.128,00)
	Keluarga Berencana	665.394.000,00	554.300.000,00	83,30	502.591.000,00	51.709.000,00
	Peningkatan Kesiapan Sistem Kesehatan	0,00	0,00	0,00	2.979.720.900,00	(2.979.720.900,00)
	Jalan	4.750.518.000,00	4.562.988.319,00	96,05	6.085.545.600,00	(1.522.557.281,00)
	Jalan	4.750.518.000,00	4.562.988.319,00	96,05	6.085.545.600,00	(1.522.557.281,00)
	Bidang Sanitasi	700.000.000,00	687.617.900,00	98,23	0,00	687.617.900,00
	Sanitasi	700.000.000,00	687.617.900,00	98,23	0,00	687.617.900,00
2	DAK PENUGASAN	10.598.222.000,00	10.167.559.742,00	95,94	6.977.091.000,00	3.190.468.742,00
	Sanitasi	0,00	0,00	0,00	1.430.531.000,00	(1.430.531.000,00)
	Sanitasi	0,00	0,00	0,00	1.430.531.000,00	(1.430.531.000,00)
	Industri Kecil dan Menengah	9.797.656.000,00	9.492.669.742,00	96,89	0,00	9.492.669.742,00
	Pembangunan Sentra IKM dan Revitalisasi Sentra IKM	9.797.656.000,00	9.492.669.742,00	96,89	0,00	9.492.669.742,00
	Lingkungan Hidup	800.566.000,00	674.890.000,00	84,30	4.426.560.000,00	(3.751.670.000,00)
	Lingkungan Hidup dan Kehutanan	800.566.000,00	674.890.000,00	84,30	4.426.560.000,00	(3.751.670.000,00)
	Perumahan dan Permukiman	0,00	0,00	0,00	1.120.000.000,00	(1.120.000.000,00)
	Perumahan dan Permukiman	0,00	0,00	0,00	1.120.000.000,00	(1.120.000.000,00)
	<b>Jumlah</b>	<b>26.652.827.000,00</b>	<b>25.171.147.048,00</b>	<b>94,44</b>	<b>39.197.963.778,00</b>	<b>(14.026.816.730,00)</b>



Pemerintah Kota Magelang

Catatan Atas Laporan Keuangan

Untuk tahun-tahun yang berakhir pada tanggal 31 Desember 2022 dan 2021

### Lampiran 5 Realisasi Penerimaan DAK Non Fisik Tahun Anggaran 2022 dan 2021

(dalam rupiah)

No	Jenis DAK	Anggaran 2022 (Rp)	Realisasi 2022 (Rp)	Realisasi 2022 (%)	Realisasi 2021 (Rp)	Kenaikan/ Penurunan (Rp)
	<b>DAK NON FISIK</b>	<b>60.294.765.037,00</b>	<b>60.420.978.397,00</b>	<b>100,21</b>	<b>47.160.148.205</b>	<b>13.260.830.192,00</b>
1	<b>BOS Reguler</b>	<b>18.947.456.993,00</b>	<b>21.114.506.038,00</b>	<b>114,44</b>	<b>0,00</b>	<b>21.114.506.038,00</b>
	BOS Reguler	18.947.456.993,00	21.114.506.038,00	114,44	0,00	21.114.506.038,00
2	<b>BOP PAUD</b>	<b>2.431.937.000,00</b>	<b>2.419.311.000,00</b>	<b>99,48</b>	<b>2.950.200.000,00</b>	<b>(530.889.000,00)</b>
	BOP Penyelenggaraan PAUD	2.431.937.000,00	2.419.311.000,00	99,48	2.950.200.000,00	(530.889.000,00)
3	<b>Tunjangan Profesi Guru PNSD</b>	<b>31.363.652.000,00</b>	<b>29.285.149.940,00</b>	<b>93,37</b>	<b>34.585.577.000,00</b>	<b>(5.300.427.060,00)</b>
	Tunjangan Profesi Guru PNSD	31.363.652.000,00	29.285.149.940,00	93,37	34.585.577.000,00	(5.300.427.060,00)
4	<b>Tambahan Penghasilan Guru PNSD</b>	<b>621.000.000,00</b>	<b>0,00</b>	<b>0,00</b>	<b>32.400.000,00</b>	<b>(32.400.000,00)</b>
	Tambahan Penghasilan Guru PNSD	621.000.000,00	0,00	0,00	32.400.000,00	(32.400.000,00)
5	<b>Bantuan Operasional Kesehatan dan Bantuan Operasional KB</b>	<b>2.193.218.376,00</b>	<b>2.544.510.751,00</b>	<b>116,02</b>	<b>5.063.951.845,00</b>	<b>(2.519.441.094,00)</b>
	Bantuan Operasional Kesehatan	1.050.400.281,00	1.297.017.486,00	123,48	3.509.671.159,00	(2.212.653.673,00)
	Akreditasi Puskesmas	0,00	0,00	0,00	92.332.301,00	(92.332.301,00)
	Jaminan Persalinan	0,00	0,00	0,00	115.612.775,00	(115.612.775,00)
	Pengawasan Obat dan Makanan	445.836.000,00	550.511.170,00	123,48	119.079.859,00	431.431.311,00
	Bantuan Operasional KB	696.982.095,00	696.982.095,00	100,00	1.227.255.751,00	(530.273.656,00)
	Bantuan Operasional Kesehatan Tambahan	0,00	0,00	0,00	0,00	0,00
6	<b>Dana Peningkatan Kapasitas Koperasi dan UMKM</b>	<b>371.389.500,00</b>	<b>371.389.500,00</b>	<b>100,00</b>	<b>278.763.000,00</b>	<b>92.626.500,00</b>
	Dana Peningkatan Kapasitas Koperasi dan UMKM	371.389.500,00	371.389.500,00	100,00	278.763.000,00	92.626.500,00
7	<b>Pelayanan Administrasi Kependudukan</b>	<b>0,00</b>	<b>0,00</b>	<b>0,00</b>	<b>742.570.860,00</b>	<b>(742.570.860,00)</b>
	Pelayanan Administrasi kependudukan	0,00	0,00	0,00	742.570.860,00	(742.570.860,00)
8	<b>Bantuan Operasional Penyelenggaraan Pendidikan Kesetaraan</b>	<b>1.376.600.000,00</b>	<b>1.376.600.000,00</b>	<b>100,00</b>	<b>1.285.750.000,00</b>	<b>90.850.000,00</b>
	Bantuan Operasional Penyelenggaraan Pendidikan Kesetaraan	1.376.600.000,00	1.376.600.000,00	100,00	1.285.750.000,00	90.850.000,00
9	<b>Bantuan Operasional Penyelenggaraan Museum dan Taman Budaya</b>	<b>0,00</b>	<b>0,00</b>	<b>0,00</b>	<b>295.952.000,00</b>	<b>(295.952.000,00)</b>
	Museum	0,00	0,00	0,00	295.952.000,00	(295.952.000,00)
10	<b>Dana Pelayanan Kepariwisata</b>	<b>542.381.000,00</b>	<b>542.381.000,00</b>	<b>100,00</b>	<b>732.381.500,00</b>	<b>(190.000.500,00)</b>



## Pemerintah Kota Magelang

## Catatan Atas Laporan Keuangan

Untuk tahun-tahun yang berakhir pada tanggal 31 Desember 2022 dan 2021

No	Jenis DAK	Anggaran 2022 (Rp)	Realisasi 2022 (Rp)	Realisasi 2022 (%)	Realisasi 2021 (Rp)	Kenaikan/ Penurunan (Rp)
	Dana Pelayanan Kepariwisataaan	542.381.000,00	542.381.000,00	100,00	732.381.500,00	(190.000.500,00)
11	<b>Dana Fasilitas Penanaman Modal</b>	<b>325.827.678,00</b>	<b>325.827.678,00</b>	<b>100,00</b>	<b>326.462.000,00</b>	<b>(634.322,00)</b>
	Dana Fasilitas Penanaman Modal	325.827.678,00	325.827.678,00	100,00	326.462.000,00	(634.322,00)
12	<b>Dana Pelayanan Perlindungan Perempuan dan Anak</b>	<b>205.347.490,00</b>	<b>205.347.490,00</b>	<b>100,00</b>	<b>376.140.000,00</b>	<b>(170.792.510,00)</b>
	Dana Pelayanan Perlindungan Perempuan dan Anak	205.347.490,00	205.347.490,00	100,00	376.140.000,00	(170.792.510,00)
13	<b>Dana Ketahanan Pangan dan Pertanian</b>	<b>194.968.000,00</b>	<b>514.968.000,00</b>	<b>264,13</b>	<b>490.000.000,00</b>	<b>24.968.000,00</b>
	Dana Ketahanan Pangan dan Pertanian	194.968.000,00	514.968.000,00	264,13	490.000.000,00	24.968.000,00
14	<b>Dana Penguatan Kapasitas Kelembagaan Sentra IKM</b>	<b>1.720.987.000,00</b>	<b>1.720.987.000,00</b>	<b>100,00</b>	<b>0,00</b>	<b>1.720.987.000,00</b>
	Dana Penguatan Kapasitas Kelembagaan Sentra IKM	1.720.987.000,00	1.720.987.000,00	100,00	0,00	1.720.987.000,00
	<b>JUMLAH</b>	<b>60.294.765.037,00</b>	<b>60.420.978.397,00</b>	<b>100,21</b>	<b>47.160.148.205</b>	<b>13.260.830.192,00</b>



Pemerintah Kota Magelang  
Catatan Atas Laporan Keuangan  
Untuk tahun-tahun yang berakhir pada tanggal 31 Desember 2022 dan 2021

**Lampiran 6 Perincian Realisasi Penerimaan DAK Non Fisik Tahun Anggaran 2022 dan 2021**

(dalam rupiah)

No	Jenis DAK	Alokasi PMK Nomor 116/PMK.07/2022 (Rp)	Tahun 2022				Tahun 2021		
			Anggaran (Sesuai Perwal No.63 Tahun 2021 (Rp)	Sisa s.d. Tahun 2021 (Rp)	Realisasi 2022 (Rp)	Realisasi 2022 (%)	Anggaran 2021 (Rp)	Sisa Tahun 2020 (Rp)	Realisasi 2021 (Rp)
	<b>DAK NON FISIK</b>								
1	<b>BOS Reguler</b>								
	BOS Reguler	22.813.600.000,00	22.813.600.000,00	0,00	21.114.506.038,00	92,55			
2	<b>BOP PAUD</b>								
	BOP PAUD	2.436.600.000,00	2.880.000.000,00	384.900.000,00	2.431.937.000,00	84,44	2.950.200.000,00	172.800.000,00	2.950.200.000,00
	Silpa BOP PAUD yang dipotong melalui DAU			(384.900.000,00)					
3	<b>Tunjangan Profesi Guru PNSD</b>								
	Tunjangan Profesi Guru PNSD	31.363.652.000,00	31.363.652.000,00	2.034.061.000,00	29.285.149.940,00	93,37	34.585.577.000,00	34.329.500,00	34.585.577.000,00
4	<b>Tambahan Penghasilan Guru PNSD</b>								
	Tambahan Penghasilan Guru PNSD	621.000.000,00	621.000.000,00	2.004.012.500,00	0,00	0,00	108.000.000,00	2.151.612.500,00	32.400.000,00
5	<b>Bantuan Operasional Kesehatan dan Bantuan Operasional KB</b>								
	Bantuan Operasional Kesehatan (BOK)	3.175.303.000,00	2.955.251.125,00	1.866.609.344,00	1.297.017.486,00	43,89	2.587.668.014,00	918.825.906,00	3.509.671.159,00
	Akreditasi Puskesmas	0,00	0,00	0,00	0,00	0,00	256.154.000,00	0,00	92.332.301,00
	Jaminan Persalinan	92.999.000,00	23.223.500,00	0,00	0,00	0,00	355.800.000,00	0,00	115.612.775,00







Pemerintah Kota Magelang  
Catatan Atas Laporan Keuangan  
Untuk tahun-tahun yang berakhir pada tanggal 31 Desember 2022 dan 2021

No	Jenis DAK	Alokasi PMK Nomor 116/PMK.07/2022 (Rp)	Tahun 2022				Tahun 2021		
			Anggaran (Sesuai Perwal No.63 Tahun 2021 (Rp)	Sisa s.d. Tahun 2021 (Rp)	Realisasi 2022 (Rp)	Realisasi 2022 (%)	Anggaran 2021 (Rp)	Sisa Tahun 2020 (Rp)	Realisasi 2021 (Rp)
	Dana Fasilitasi Penanaman Modal	350.736.000,00	350.736.000,00	24.908.322,00	325.827.678,00	92,90	326.462.000,00	0,00	326.462.000,00
<b>12</b>	<b>Dana Pelayanan Perlindungan Perempuan dan Anak</b>								
	Dana Pelayanan Perlindungan Perempuan dan Anak	451.800.000,00	451.800.000,00	246.452.510,00	205.347.490,00	45,45	376.140.000,00	0,00	376.140.000,00
<b>13</b>	<b>Dana Ketahanan Pangan dan Pertanian</b>								
	Dana Ketahanan Pangan dan Pertanian	607.100.000,00	607.100.000,00	92.132.000,00	514.968.000,00	84,82	490.000.000,00	0,00	490.000.000,00
<b>14</b>	<b>Dana Penguatan Kapasitas Kelembagaan Sentra IKM</b>								
	Dana Penguatan Kapasitas Kelembagaan Sentra IKM	1.720.987.000,00	1.720.987.000,00	0,00	1.720.987.000,00	100,00	0,00	0,00	0,00
	<b>JUMLAH</b>	<b>68.185.929.000,00</b>	<b>67.565.601.625,00</b>	<b>7.638.725.490,00</b>	<b>60.420.978.397,00</b>	<b>100,20</b>	<b>47.104.457.125,00</b>	<b>4.521.967.763,00</b>	<b>47.160.148.205</b>



**Lampiran 7 Penerimaan Dana Bagi Hasil Pajak Daerah Provinsi Jawa Tengah Untuk Kota Magelang  
Tahun Anggaran 2022 dan 2021**

(dalam rupiah)

No	Uraian	Tahun 2022				Tahun 2021		
		Alokasi/Transfer	2022	Kurang Salur 2021	Jumlah	2021	Kurang Salur 2020	Jumlah
	1	2	3	4	5=3+4	6	7	8=6+7
1	PKB	Alokasi	15.095.849.000,00	679.636.550,00	15.775.485.550,00	22.479.603.000,00	4.309.977.920,00	26.789.580.920,00
		Transfer	12.532.473.632,00	679.636.550,00	13.212.110.182,00	23.157.756.049,00	4.309.977.920,00	27.467.733.969,00
		Lebih Transfer	2.563.375.368,00	0,00	2.563.375.368,00	678.153.049,00	0,00	678.153.049,00
2	BBNKB	Alokasi	8.176.091.000,00	205.777.656,00	8.381.868.656,00	5.522.805.000,00	721.091.769,00	6.243.896.769,00
		Transfer	5.447.367.690,00	205.777.656,00	5.653.145.346,00	5.218.618.354,00	721.091.769,00	5.939.710.123,00
		Belum Transfer	2.728.723.310,00	0,00	2.728.723.310,00	(304.186.646,00)	0,00	(304.186.646,00)
3	PBBKB	Alokasi	10.198.104.000,00	251.695,00	10.198.355.695,00	15.847.639.000,00	1.336.700.526,00	17.184.339.526,00
		Transfer	11.154.193.855,00	251.695,00	11.154.445.550,00	8.098.157.570,00	1.336.700.526,00	9.434.858.096,00
		Belum Transfer	(956.089.855,00)	0,00	(956.089.855,00)	(7.749.481.430,00)	0,00	(7.749.481.430,00)
4	PAP	Alokasi	55.535.000,00	8.569.143,00	64.104.143,00	36.345.000,00	7.679.861,00	44.024.861,00
		Transfer	55.358.412,00	8.569.143,00	63.927.555,00	42.443.918,00	7.679.861,00	50.123.779,00
		Lebih Transfer	176.588,00	0,00	176.588,00	6.098.918,00	0,00	6.098.918,00
5	Pajak Rokok	Alokasi	19.791.125.000,00	0,00	19.791.125.000,00	18.088.211.000,00	0,00	18.088.211.000,00
		Transfer	22.361.176.753,00	0,00	22.361.176.753,00	19.488.895.851,00	0,00	19.488.895.851,00
		Belum Transfer	(2.570.051.753,00)	0,00	(2.570.051.753,00)	(1.400.684.851,00)	0,55	(1.400.684.851,00)
	Jumlah	Alokasi	53.316.704.000,00	894.235.044,00	54.210.939.044,00	61.974.603.000,00	6.375.450.076,00	68.350.053.076,00
		Transfer	51.550.570.342,00	894.235.044,00	52.444.805.386,00	62.418.652.646,00	6.375.450.076,00	62.381.321.818,00
		Belum Transfer	5.292.275.266,00	0,00	5.292.275.266,00	3.041.572.023,00	0,00	3.041.572.023,00
		Lebih Transfer	3.526.141.608,00	0,00	3.526.141.608,00	684.251.967,00	0,00	684.251.967,00



Pemerintah Kota Magelang  
Catatan Atas Laporan Keuangan  
Untuk tahun-tahun yang berakhir pada tanggal 31 Desember 2022 dan 2021

---



Pemerintah Kota Magelang

Catatan Atas Laporan Keuangan

Untuk tahun-tahun yang berakhir pada tanggal 31 Desember 2022 dan 2021

### Lampiran 8 Belanja Pegawai Tahun Anggaran 2022 dan 2021

(dalam rupiah)

No	URAIAN	ANGGARAN 2022 (Rp)	REALISASI 2022 (Rp)	%	REALISASI 2021 (Rp)	Kenaikan/ Penurunan (Rp)
1	Belanja Gaji Pokok PNS/Uang Representasi	141.440.754.802,00	138.867.076.293,00	98,18	137.272.839.058,00	1.594.237.235,00
2	Belanja Tunjangan Keluarga	12.268.002.820,00	12.004.412.004,00	97,85	11.991.953.699,00	12.458.305,00
3	Belanja Tunjangan Jabatan	5.406.238.000,00	5.279.663.000,00	97,66	5.605.075.400,00	(325.412.400,00)
4	Belanja Tunjangan Fungsional	7.508.755.870,00	7.438.235.492,00	99,06	7.775.259.300,00	(337.023.808,00)
5	Belanja Tunjangan Fungsional Umum	2.574.003.900,00	2.539.115.000,00	98,64	2.572.250.000,00	(33.135.000,00)
6	Belanja Tunjangan Beras	8.136.037.940,00	7.595.409.600,00	93,36	7.505.040.153,00	90.369.447,00
7	Belanja Tunjangan PPh/Tunjangan Khusus	13.232.148.873,00	9.417.642.313,00	71,17	5.476.082.435,00	3.941.559.878,00
8	Belanja Pembulatan Gaji	2.571.037,00	1.965.689,00	76,46	1.912.545,00	53.144,00
9	Belanja Iuran Jaminan Kesehatan	11.061.204.540,00	10.629.947.428,00	96,10	9.751.008.322,00	878.939.106,00
10	Belanja Uang Paket	48.132.000,00	48.132.000,00	100,00	47.502.000,00	630.000,00
11	Belanja Uang Representasi DPRD	561.540.000,00	561.540.000,00	100,00	0,00	561.540.000,00
12	Belanja Tunjangan Keluarga DPRD	59.206.140,00	58.781.100,00	99,28	0,00	58.781.100,00
13	Belanja Tunjangan Beras DPRD	68.581.740,00	63.295.080,00	92,29	0,00	63.295.080,00
14	Belanja Tunjangan Jabatan DPRD	814.233.000,00	814.233.000,00	100,00	0,00	814.233.000,00
15	Belanja Tunjangan Alat Kelengkapan Lainnya DPRD	40.578.800,00	30.647.925,00	75,53	11.053.350,00	19.594.575,00
16	Belanja Tunjangan Alat Kelengkapan DPRD	83.859.300,00	83.859.300,00	100,00	83.128.500,00	730.800,00
17	Iuran Simpanan Peserta Tabungan Perumahan Rakyat	881.304.100,00	0,00	0,00	0,00	0,00
18	Belanja Uang Jasa Pengabdian	41.580.000,00	0,00	0,00	3.150.000,00	(3.150.000,00)
19	Belanja Dana Operasional Pimpinan DPRD	201.600.000,00	201.600.000,00	100,00	201.600.000,00	0,00
20	Belanja Tunjangan Transportasi DPRD	3.115.200.000,00	3.115.200.000,00	100,00	2.080.000.000,00	1.035.200.000,00



## Pemerintah Kota Magelang

## Catatan Atas Laporan Keuangan

Untuk tahun-tahun yang berakhir pada tanggal 31 Desember 2022 dan 2021

No	URAIAN	ANGGARAN 2022 (Rp)	REALISASI 2022 (Rp)	%	REALISASI 2021 (Rp)	Kenaikan/ Penurunan (Rp)
21	Belanja Tunjangan Profesi Guru (TPG) PNSD	33.325.392.260,00	31.174.084.100,00	93,54	32.658.166.240,00	(1.484.082.140,00)
22	Belanja Tambahan Penghasilan (Tamsil) Guru PNSD	2.758.512.500,00	780.500.000,00	28,29	358.500.000,00	422.000.000,00
23	luran JKK	313.953.173,00	284.617.448,00	90,66	279.712.971,00	4.904.477,00
24	luran JKM	941.841.716,00	853.851.348,00	90,66	839.143.692,00	14.707.656,00
25	Belanja Tambahan Penghasilan berdasarkan Beban Kerja	44.432.563.378,00	42.985.938.737,00	96,74	30.294.049.081,00	12.691.889.656,00
26	Belanja Tambahan Penghasilan Berdasarkan Kondisi Kerja	5.767.707.216,00	5.387.097.320,00	93,40	2.739.489.700,00	2.647.607.620,00
27	Belanja Tambahan Penghasilan berdasarkan Kelangkaan Profesi	144.256.000,00	144.256.000,00	100,00	113.344.000,00	30.912.000,00
28	Belanja Tambahan Penghasilan berdasarkan Prestasi Kerja	63.206.023.145,00	61.981.619.272,00	98,06	46.062.295.823,00	15.919.323.449,00
29	Belanja Jasa Pelayanan Kesehatan	9.950.000.000,00	4.693.036.038,00	47,17	10.565.714.554,00	(5.872.678.516,00)
30	Belanja Jasa Pengelolaan BMD	46.338.424,00	29.228.436,00	63,08	4.174.978,00	25.053.458,00
31	Belanja Tunjangan Komunikasi Intensif Pimpinan dan Anggota DPRD	3.150.000.000,00	3.150.000.000,00	100,00	3.108.000.000,00	42.000.000,00
32	Belanja Gaji dan Tunjangan KDH/WKDH	1.094.568.208,00	1.023.538.634,00	93,51	0,00	1.023.538.634,00
33	Belanja Dana Operasional KDH/WKDH	600.000.000,00	600.000.000,00	100,00	600.000.000,00	0,00
34	Belanja Tunjangan Reses DPRD	787.500.000,00	787.500.000,00	100,00	777.000.000,00	10.500.000,00
35	Belanja Pembebanan PPh kepada Pimpinan dan Anggota DPRD	8.499.998,00	3.855.793,00	45,36	1.104.163,00	2.751.630,00
36	Belanja Tunjangan Kesejahteraan Pimpinan dan Anggota DPRD	4.314.420.486,00	4.310.416.584,00	99,91	2.303.239.164,00	2.007.177.420,00
37	Belanja Insentif Pemungutan Pajak Daerah	0,00	0,00	0,00	1.312.628.884,00	(1.312.628.884,00)
38	Belanja Insentif Pemungutan	0,00	0,00	0,00	178.224.337,00	(178.224.337,00)



## Pemerintah Kota Magelang

## Catatan Atas Laporan Keuangan

Untuk tahun-tahun yang berakhir pada tanggal 31 Desember 2022 dan 2021

No	URAIAN	ANGGARAN 2022 (Rp)	REALISASI 2022 (Rp)	%	REALISASI 2021 (Rp)	Kenaikan/ Penurunan (Rp)
	Retribusi Daerah					
39	Belanja Insentif bagi ASN atas Pemungutan Pajak Daerah	944,677,571.00	819.355.917,00	86,73	0,00	819.355.917,00
40	Belanja bagi ASN atas Insentif Pemungutan Retribusi Daerah	288,332,095.00	207.643.790,00	72,02	0,00	207.643.790,00
41	Belanja Insentif bagi KDH/WKDH atas Pemungutan Pajak Daerah	897,108,756.00	829.288.660,00	92,44	0,00	829.288.660,00
42	Belanja Insentif bagi KDH/WKDH atas Pemungutan Retribusi Daerah bagi KDH/WKDH	23,767,268.00	21.941.034,00	92,32	0,00	21.941.034,00
43	Belanja Pegawai BLUD	0,00	0,00	0,00	15.759.580.736,00	(15.759.580.736,00)
	<b>Jumlah</b>	<b>379.620.119.032,00</b>	<b>357.967.294.641,00</b>	<b>94,30</b>	<b>338.332.223.085,00</b>	<b>19.635.071.556,00</b>

**Lampiran 9 Realisasi Belanja Pegawai per OPD Tahun Anggaran 2022 dan 2021**

(dalam rupiah)

No.	URAIAN	ANGGARAN 2022 (Rp)	REALISASI 2022 (Rp)	%	REALISASI 2021 (Rp)	Kenaikan/ Penurunan (Rp)
1	Dinas Pendidikan dan Kebudayaan	124.915.205.300,00	118.081.470.935,00	94,53	107.678.734.087,00	10.402.736.848,00
2	Dinas Kesehatan	76.232.877.464,00	68.557.217.180,00	89,93	76.898.111.802,00	(8.340.894.622,00)
3	Dinas Pekerjaan Umum dan Penataan Ruang	6.931.385.775,00	6.670.781.742,00	96,24	5.513.302.886,00	1.157.478.856,00
4	Dinas Perumahan dan Kawasan Permukiman	4.016.561.865,00	3.852.326.644,00	95,91	3.440.273.224,00	412.053.420,00
5	Satuan Polisi Pamong Praja	6.151.069.181,00	5.905.773.630,00	96,01	5.333.208.808,00	572.564.822,00
6	Badan Penanggulangan Bencana Daerah	2.831.168.858,00	2.679.899.817,00	94,66	0,00	2.679.899.817,00
7	Dinas Sosial	3.750.175.438,00	3.667.590.685,00	97,80	2.768.515.950,00	899.074.735,00
8	Dinas Tenaga Kerja	4.094.639.167,00	3.851.563.381,00	94,06	2.931.690.643,00	919.872.738,00
9	Dinas Lingkungan Hidup	8.636.193.737,00	8.342.106.548,00	96,59	8.050.711.491,00	291.395.057,00
10	Dinas Kependudukan dan Pencatatan Sipil	3.823.728.293,00	3.634.785.126,00	95,06	2.960.148.622,00	674.636.504,00
11	Dinas Pemberdayaan Masyarakat, Perempuan, Perlindungan Anak, Pengendalian Penduduk dan Keluarga Berencana	3.793.394.513,00	3.701.112.400,00	97,57	3.145.174.729,00	555.937.671,00
12	Dinas Perhubungan	4.629.134.465,00	4.430.086.139,00	95,70	3.568.290.697,00	861.795.442,00
13	Dinas Komunikasi, Informatika dan Statistik	3.684.491.240,00	3.533.617.443,00	95,91	3.505.555.722,00	28.061.721,00



## Pemerintah Kota Magelang

## Catatan Atas Laporan Keuangan

Untuk tahun-tahun yang berakhir pada tanggal 31 Desember 2022 dan 2021

No.	URAIAN	ANGGARAN 2022 (Rp)	REALISASI 2022 (Rp)	%	REALISASI 2021 (Rp)	Kenaikan/ Penurunan (Rp)
14	Dinas Penanaman Modal dan Pelayanan Terpadu Satu Pintu	3.798.449.326,00	3.660.775.589,00	96,38	3.610.799.091,00	49.976.498,00
15	Dinas Kepemudaan, Olahraga dan Pariwisata	3.269.616.683,00	3.089.007.296,00	94,48	2.771.754.294,00	317.253.002,00
16	Dinas Perpustakaan dan Kearsipan	4.393.423.838,00	4.331.638.745,00	98,59	3.744.967.466,00	586.671.279,00
17	Dinas Pertanian dan Pangan	4.320.548.100,00	4.189.644.362,00	96,97	4.486.283.121,00	(296.638.759,00)
18	Dinas Perindustrian dan Perdagangan	10.395.419.083,00	9.726.085.564,00	93,56	9.285.351.272,00	440.734.292,00
19	Sekretariat Daerah	23.461.529.868,00	22.784.498.565,00	97,11	18.334.422.204,00	4.450.076.361,00
20	Inspektorat	5.698.904.331,00	5.557.994.136,00	97,53	4.691.888.681,00	866.105.455,00
21	Badan Perencanaan Pembangunan Daerah	5.439.031.723,00	5.350.916.745,00	98,38	4.328.275.937,00	1.022.640.808,00
22	Badan Pengelola Keuangan dan Aset Daerah	9.774.054.659,00	9.196.022.045,00	94,09	10.747.560.928,00	(1.551.538.883,00)
23	Badan Kepegawaian dan Pengembangan SDM	10.811.297.812,00	10.301.573.533,00	95,29	14.409.788.830,00	(4.108.215.297,00)
24	Sekretariat DPRD	16.168.267.252,00	16.058.438.860,00	99,32	12.828.996.793,00	3.229.442.067,00
25	Kecamatan Magelang Selatan	8.550.529.697,00	7.982.646.642,00	93,36	7.072.451.190,00	910.195.452,00
26	Kecamatan Magelang Tengah	8.846.701.477,00	8.397.411.208,00	94,92	7.005.923.150,00	1.391.488.058,00
27	Kecamatan Magelang Utara	7.873.487.567,00	7.303.888.551,00	92,77	6.504.181.925,00	799.706.626,00
28	Badan Kesatuan Bangsa dan Politik	3.328.832.320,00	3.128.421.130,00	93,98	2.715.859.542,00	412.561.588,00
	<b>Jumlah</b>	<b>379.620.119.032,00</b>	<b>357.967.294.641,00</b>	<b>94,30</b>	<b>338.332.223.085,00</b>	<b>19.635.071.556,00</b>

**Lampiran 10 Rincian Belanja Barang dan Jasa BOS per Sekolah  
Tahun Anggaran 2022**

(dalam rupiah)

No	Nama Sekolah	Anggaran 2022 (Rp)	Realisasi 2022 (Rp)	Persentase (%)
1	SD NEGERI CACABAN 1	91.400.000,00	111.746.519,00	122,26
2	SD NEGERI CACABAN 3	46.700.000,00	163.483.892,00	350,07
3	SD NEGERI CACABAN 4	111.800.000,00	126.280.487,00	112,95
4	SD NEGERI CACABAN 5	72.941.600,00	72.651.115,00	99,60
5	SD NEGERI CACABAN 6	93.800.000,00	105.941.156,00	112,94
6	SD NEGERI GELANGAN 1	60.203.300,00	79.919.876,00	132,75
7	SD NEGERI GELANGAN 2	107.919.100,00	137.071.771,00	127,01
8	SD NEGERI GELANGAN 3	83.600.000,00	69.834.920,00	83,53
9	SD NEGERI GELANGAN 5	112.242.500,00	140.966.323,00	125,59
10	SD NEGERI GELANGAN 6	118.600.000,00	139.971.235,00	118,02
11	SD NEGERI GELANGAN 7	0,00	0,00	0,00



## Pemerintah Kota Magelang

## Catatan Atas Laporan Keuangan

Untuk tahun-tahun yang berakhir pada tanggal 31 Desember 2022 dan 2021

No	Nama Sekolah	Anggaran 2022 (Rp)	Realisasi 2022 (Rp)	Persentase (%)
12	SD NEGERI JURANGOMBO 1	131.200.000,00	146.638.606,00	111,77
13	SD NEGERI JURANGOMBO 2	63.600.000,00	100.762.632,00	158,43
14	SD NEGERI JURANGOMBO 4	129.034.000,00	129.462.787,00	100,33
15	SD NEGERI JURANGOMBO 5	108.656.000,00	106.987.328,00	98,46
16	SD NEGERI KEDUNGSARI 1	100.400.000,00	122.260.590,00	121,77
17	SD NEGERI KEDUNGSARI 2	76.200.000,00	71.400.961,00	93,70
18	SD NEGERI KEDUNGSARI 3	94.000.000,00	124.058.180,00	131,98
19	SD NEGERI KEDUNGSARI 4	95.200.000,00	101.305.090,00	106,41
20	SD NEGERI KEDUNGSARI 5	169.100.000,00	327.163.709,00	193,47
21	SD NEGERI KEMIRIREJO 1	223.500.000,00	253.722.395,00	113,52
22	SD NEGERI KEMIRIREJO 3	195.800.000,00	232.785.301,00	118,89
23	SD NEGERI KRAMAT 1	115.025.000,00	127.567.644,00	110,90
24	SD NEGERI KRAMAT 2	72.700.000,00	74.328.135,00	102,24
25	SD NEGERI KRAMAT 3	72.800.000,00	78.880.590,00	108,35
26	SD NEGERI KRAMAT 4	68.329.000,00	113.547.185,00	166,18
27	SD NEGERI KRAMAT 5	75.400.000,00	79.902.382,00	105,97
28	SD NEGERI MAGELANG 3	71.900.000,00	167.981.619,00	233,63
29	SD NEGERI MAGELANG 4	106.000.000,00	99.136.677,00	93,53
30	SD NEGERI MAGELANG 5	74.600.000,00	82.370.395,00	110,42
31	SD NEGERI MAGELANG 6	233.500.000,00	277.662.485,00	118,91
32	SD NEGERI MAGELANG 7	195.200.000,00	216.599.971,00	110,96
33	SD NEGERI MAGERSARI 1	68.700.000,00	69.793.020,00	101,59
34	SD NEGERI MAGERSARI 2	124.700.000,00	136.135.250,00	109,17
35	SD NEGERI MAGERSARI 3	67.700.000,00	58.188.580,00	85,95
36	SD NEGERI POTROBANGSAN 1	72.200.000,00	98.072.881,00	135,84
37	SD NEGERI POTROBANGSAN 2	109.000.000,00	156.306.356,00	143,40
38	SD NEGERI POTROBANGSAN 3	121.600.000,00	170.354.138,00	140,09
39	SD NEGERI POTROBANGSAN 4	74.100.000,00	70.046.221,00	94,53
40	SD NEGERI REJO SELATAN 1	148.500.000,00	126.783.239,00	85,38
41	SD NEGERI REJO SELATAN 2	107.364.051,00	119.107.806,00	110,94
42	SD NEGERI REJO SELATAN 3	75.100.000,00	86.041.917,00	114,57





## Pemerintah Kota Magelang

## Catatan Atas Laporan Keuangan

Untuk tahun-tahun yang berakhir pada tanggal 31 Desember 2022 dan 2021

No	Nama Sekolah	Anggaran 2022 (Rp)	Realisasi 2022 (Rp)	Persentase (%)
43	SD NEGERI REJO SELATAN 4	101.900.000,00	155.229.319,00	152,33
44	SD NEGERI REJO SELATAN 5	78.400.000,00	85.769.571,00	109,40
45	SD NEGERI REJO UTARA 1	64.400.000,00	138.638.104,00	215,28
46	SD NEGERI REJO UTARA 2	51.500.000,00	52.921.286,00	102,76
47	SD NEGERI REJO UTARA 3	43.840.000,00	50.609.819,00	115,44
48	SD NEGERI REJO UTARA 4	84.200.000,00	99.081.771,00	117,67
49	SD NEGERI REJO UTARA 5	76.200.000,00	104.329.052,00	136,91
50	SD NEGERI REJO UTARA 6	56.700.000,00	76.101.896,00	134,22
51	SD NEGERI TIDAR 1	95.700.000,00	175.004.218,00	182,87
52	SD NEGERI TIDAR 3	110.300.000,00	127.415.506,00	115,52
53	SD NEGERI TIDAR 4	107.577.300,00	123.718.302,00	115,00
54	SD NEGERI TIDAR 5	109.462.900,00	125.977.719,00	115,09
55	SD NEGERI TIDAR 6	72.484.000,00	75.051.467,00	103,54
56	SD NEGERI TIDAR 7	88.984.000,00	103.815.666,00	116,67
57	SD NEGERI WATES 1	84.400.000,00	120.971.856,00	143,33
58	SD NEGERI WATES 2	91.800.000,00	137.848.336,00	150,16
59	SD NEGERI WATES 3	30.500.000,00	43.328.015,00	142,06
60	SD NEGERI WATES 4	64.000.000,00	66.817.715,00	104,40
61	SD NEGERI WATES 5	28.100.000,00	25.383.450,00	90,33
62	SMP NEGERI 1	724.075.500,00	838.315.278,00	115,78
63	SMP NEGERI 2	537.700.000,00	797.254.827,00	148,27
64	SMP NEGERI 3	694.769.400,00	694.529.911,00	99,97
65	SMP NEGERI 4	498.752.700,00	505.763.149,00	101,41
66	SMP NEGERI 5	566.500.000,00	667.839.765,00	117,89
67	SMP NEGERI 6	425.000.000,00	608.622.266,00	143,21
68	SMP NEGERI 7	500.150.000,00	527.246.456,00	105,42
69	SMP NEGERI 8	495.500.000,00	583.810.092,00	117,82
70	SMP NEGERI 9	504.500.000,00	631.022.147,00	125,08
71	SMP NEGERI 10	563.900.000,00	563.872.101,00	100,00
72	SMP NEGERI 11	460.496.392,00	513.692.556,00	111,55
73	SMP NEGERI 12	432.000.000,00	526.426.944,00	121,86



Pemerintah Kota Magelang  
Catatan Atas Laporan Keuangan  
Untuk tahun-tahun yang berakhir pada tanggal 31 Desember 2022 dan 2021

No	Nama Sekolah	Anggaran 2022 (Rp)	Realisasi 2022 (Rp)	Persentase (%)
74	SMP NEGERI 13	640.500.000,00	700.908.487,00	109,43
	<b>Jumlah</b>	<b>12.824.606.743,00</b>	<b>15.320.538.411,00</b>	<b>119,46</b>

**Lampiran 11 Belanja Barang dan Jasa per OPD Tahun 2022**

(dalam rupiah)

No.	URAIAN	ANGGARAN 2022 (Rp)	REALISASI 2022 (Rp)	%	REALISASI 2021 (Rp)	Kenaikan/ Penurunan (Rp)
1	Dinas Pendidikan dan Kebudayaan	40.739.007.512,00	39.959.499.748,00	98,09	37.984.107.790,00	1.975.391.958,00
2	Dinas Kesehatan	297.779.919.977,00	256.479.778.908,00	86,13	217.404.776.186,00	39.075.002.722,00
3	Dinas Pekerjaan Umum dan Penataan Ruang	8.529.773.582,00	7.604.968.159,00	89,16	5.219.592.383,00	2.385.375.776,00
4	Dinas Perumahan dan Kawasan Permukiman	5.933.765.799,00	5.090.676.748,00	85,79	6.524.781.462,00	(1.434.104.714,00)
5	Satuan Polisi Pamong Praja	8.093.494.558,00	7.342.921.284,00	90,73	5.416.267.632,00	1.926.653.652,00
6	Badan Penanggulangan Bencana Daerah	1.361.869.894,00	1.243.369.659,00	91,30	0,00	1.243.369.659,00
7	Dinas Sosial	4.185.558.812,00	3.437.382.909,00	82,12	1.862.318.595,00	1.575.064.314,00
8	Dinas Tenaga Kerja	11.217.109.045,00	8.957.481.758,00	79,86	2.249.628.572,00	6.707.853.186,00
9	Dinas Lingkungan Hidup	21.848.486.427,00	20.043.182.361,00	91,74	21.356.533.243,00	(1.313.350.882,00)
10	Dinas Kependudukan dan Pencatatan Sipil	2.001.866.051,00	1.951.335.162,00	97,48	1.648.383.229,00	302.951.933,00
11	Dinas Pemberdayaan Masyarakat, Perempuan, Perlindungan Anak, Pengendalian Penduduk dan Keluarga Berencana	9.970.293.316,00	9.041.428.850,00	90,68	3.890.412.760,00	5.151.016.090,00
12	Dinas Perhubungan	10.769.866.361,00	9.906.586.708,00	91,98	4.325.366.346,00	5.581.220.362,00
13	Dinas Komunikasi, Informatika dan Statistik	8.127.657.500,00	7.593.446.170,00	93,43	5.460.141.935,00	2.133.304.235,00
14	Dinas Penanaman Modal dan Pelayanan Terpadu Satu Pintu	2.915.411.732,00	2.774.753.371,00	95,18	1.702.084.977,00	1.072.668.394,00
15	Dinas Kepemudaan, Olahraga dan Pariwisata	10.130.699.790,00	9.144.862.529,00	90,27	6.938.654.568,00	2.206.207.961,00
16	Dinas Perpustakaan dan Kearsipan	2.370.996.660,00	2.280.518.589,00	96,18	1.932.273.880,00	348.244.709,00
17	Dinas Pertanian dan Pangan	6.434.577.000,00	5.921.983.655,00	92,03	3.243.443.757,00	2.678.539.898,00
18	Dinas Perindustrian dan Perdagangan	11.222.900.613,00	10.382.163.711,00	92,51	7.764.354.680,00	2.617.809.031,00
19	Sekretariat Daerah	22.631.646.272,00	20.794.176.034,00	91,88	13.555.299.781,00	7.238.876.253,00
20	Inspektorat	1.202.767.000,00	1.141.291.532,00	94,89	916.589.131,00	224.702.401,00
21	Badan Perencanaan Pembangunan Daerah	3.787.231.106,00	3.482.666.725,00	91,96	1.934.095.069,00	1.548.571.656,00
22	Badan Pengelola Keuangan dan Aset Daerah	5.642.165.871,00	4.836.420.469,00	85,72	5.387.293.183,00	(550.872.714,00)
23	Badan Kepegawaian dan Pengembangan SDM	6.207.513.384,00	5.440.448.181,00	87,64	5.404.282.516,00	36.165.665,00
24	Sekretariat DPRD	19.025.977.500,00	16.451.355.131,00	86,47	10.067.650.030,00	6.383.705.101,00
25	Kecamatan Magelang Selatan	12.139.748.941,00	11.603.407.408,00	95,58	7.438.620.307,00	4.164.787.101,00



Pemerintah Kota Magelang

Catatan Atas Laporan Keuangan

Untuk tahun-tahun yang berakhir pada tanggal 31 Desember 2022 dan 2021

No.	URAIAN	ANGGARAN 2022 (Rp)	REALISASI 2022 (Rp)	%	REALISASI 2021 (Rp)	Kenaikan/ Penurunan (Rp)
26	Kecamatan Magelang Tengah	14.832.617.141,00	14.542.136.574,00	98,04	7.908.285.111,00	6.633.851.463,00
27	Kecamatan Magelang Utara	11.074.381.800,00	10.676.593.686,00	96,41	6.392.891.965,00	4.283.701.721,00
28	Badan Kesatuan Bangsa dan Politik	2.742.347.003,00	2.339.771.327,00	85,32	1.504.160.697,00	835.610.630,00
	<b>Jumlah</b>	<b>562.919.650.647,00</b>	<b>500.464.607.346,00</b>	<b>88,91</b>	<b>395.432.289.785,00</b>	<b>105.032.317.561,00</b>

### Lampiran 12 Belanja Barang Pakai Habis Tahun Anggaran 2022 dan 2021

(dalam rupiah)

No	Belanja Bahan Pakai Habis	Tahun 2022			Tahun 2021	Kenaikan/ Penurunan (Rp)
		Anggaran (Rp)	Realisasi (Rp)	%	Realisasi (Rp)	
1	Belanja Bahan-Bahan Bangunan dan Konstruksi	5.721.594.541,00	5.479.526.544,00	95,77	4.824.669.149,00	654.857.395,00
2	Belanja Bahan-Bahan Kimia	3.469.275.400,00	3.396.659.453,00	97,91	4.067.397.635,00	(670.738.182,00)
3	Belanja Bahan-Bahan Bakar dan Pelumas	7.508.187.300,00	6.849.296.089,00	91,22	4.948.233.838,00	1.901.062.251,00
4	Belanja Bahan-Bahan Baku	170.535.500,00	139.324.791,00	81,70	83.439.250,00	55.885.541,00
5	Belanja Bahan-Bahan/Bibit Tanaman	1.020.067.000,00	902.758.293,00	88,50	875.146.705,00	27.611.588,00
6	Belanja Bahan-Isi Tabung Pemadam Kebakaran	70.161.000,00	56.085.600,00	79,94	67.292.372,00	(11.206.772,00)
7	Belanja Bahan-Isi Tabung Gas	273.333.000,00	227.691.025,00	83,30	701.762.000,00	(474.070.975,00)
8	Belanja Bahan-Bahan/Bibit Temak/Bibit Ikan	224.960.000,00	215.051.250,00	95,60	35.840.000,00	179.211.250,00
9	Belanja Bahan-Bahan Lainnya	1.616.017.800,00	1.441.122.241,00	89,18	9.356.611.121,00	(7.915.488.880,00)
10	Belanja Suku Cadang-Suku Cadang Alat Angkutan	2.176.856.993,00	1.851.277.192,00	85,04	1.462.656.955,00	388.620.237,00
11	Belanja Suku Cadang-Suku Cadang Alat Besar	576.715.000,00	485.404.922,00	84,17	637.022.995,00	(151.618.073,00)
12	Belanja Suku Cadang-Suku Cadang Alat Studio dan Komunikasi	58.843.500,00	32.147.550,00	54,63	19.200.000,00	12.947.550,00
13	Belanja Suku Cadang-Suku Cadang Alat Pertanian	17.865.000,00	17.378.800,00	97,28	14.895.600,00	2.483.200,00
14	Belanja Alat/Bahan untuk Kegiatan Kantor- Alat Tulis Kantor	7.278.701.263,00	6.820.802.502,00	93,71	8.456.179.386,00	(1.635.376.884,00)
15	Belanja Alat/Bahan untuk Kegiatan Kantor- Kertas dan Cover	1.709.581.560,00	1.625.260.899,00	95,07	1.306.446.521,00	318.814.378,00
16	Belanja Alat/Bahan untuk Kegiatan Kantor- Bahan Cetak	0,00	0,00	0,00	1.128.932.100,00	(1.128.932.100,00)
17	Belanja Alat/Bahan untuk Kegiatan Kantor- Benda Pos	203.432.000,00	198.865.500,00	97,76	182.646.900,00	16.218.600,00
18	Belanja Alat/Bahan untuk Kegiatan Kantor- Bahan Komputer	1.993.608.316,00	1.869.584.460,00	93,78	1.600.792.513,00	268.791.947,00
19	Belanja Alat/Bahan untuk Kegiatan Kantor- Perabot Kantor	2.774.136.250,00	2.593.990.282,00	93,51	4.755.808.988,00	(2.161.818.706,00)
20	Belanja Alat/Bahan untuk Kegiatan Kantor- Alat Listrik	1.118.260.350,00	1.101.334.336,00	98,49	1.406.271.505,00	(304.937.169,00)
21	Belanja Alat/Bahan untuk Kegiatan Kantor- Perlengkapan	800.220.400,00	757.024.250,00	94,60	1.491.259.752,00	(734.235.502,00)



## Pemerintah Kota Magelang

## Catatan Atas Laporan Keuangan

Untuk tahun-tahun yang berakhir pada tanggal 31 Desember 2022 dan 2021

No	Belanja Bahan Pakai Habis	Tahun 2022			Tahun 2021	Kenaikan/ Penurunan (Rp)
		Anggaran (Rp)	Realisasi (Rp)	%	Realisasi (Rp)	
	Dinas					
22	Belanja Alat/Bahan untuk Kegiatan Kantor- Perlengkapan Pendukung Olahraga	787.369.920,00	664.170.043,00	84,35	875.733.460,00	(211.563.417,00)
23	Belanja Alat/Bahan untuk Kegiatan Kantor- Suvenir/Cendera Mata	1.168.342.398,00	1.097.059.845,00	93,90	619.100.390,00	477.959.455,00
24	Belanja Alat/Bahan untuk Kegiatan Kantor- Alat/Bahan untuk Kegiatan Kantor Lainnya	1.204.428.400,00	991.031.114,00	82,28	2.497.921.660,00	(1.506.890.546,00)
25	Belanja Obat-Obatan-Obat	3.884.910.200,00	3.692.044.629,00	95,04	65.540.551.334,00	(61.848.506.705,00)
26	Belanja Obat-Obatan-Obat-Obatan Lainnya	130.840.000,00	126.583.200,00	96,75	344.867.700,00	(218.284.500,00)
27	Belanja Barang untuk Dijual/Diserahkan kepada Masyarakat	21.803.082.499,00	19.760.656.546,00	90,63	1.159.717.720,00	18.600.938.826,00
28	Belanja Barang untuk Dijual/Diserahkan kepada Pihak Ketiga/Pihak Lain	44.000.000,00	43.923.000,00	99,83	280.640.000,00	(236.717.000,00)
29	Belanja Natura dan Pakan-Natura	3.203.127.940,00	2.964.700.272,00	92,56	4.983.967.842,00	(2.019.267.570,00)
30	Belanja Natura dan Pakan-Pakan	117.019.000,00	114.012.000,00	97,43	35.570.000,00	78.442.000,00
31	Belanja Natura dan Pakan-Natura dan Pakan Lainnya	2.100.000,00	0,00	0,00	0,00	0,00
32	Belanja Makanan dan Minuman Rapat	15.643.318.180,00	13.606.829.300,00	86,98	10.356.782.176,00	3.250.047.124,00
33	Belanja Makanan dan Minuman Jamuan Tamu	3.216.382.600,00	2.975.647.434,00	92,52	2.117.641.623,00	858.005.811,00
34	Belanja Makanan dan Minuman pada Fasilitas Pelayanan Urusan Kesehatan	638.152.000,00	386.616.000,00	60,58	1.978.914.726,00	(1.592.298.726,00)
35	Belanja Makanan dan Minuman Aktivitas Lapangan	1.630.351.500,00	1.310.685.130,00	80,39	1.089.052.000,00	221.633.130,00
36	Belanja Pakaian Dinas KDH dan WKDH	112.100.000,00	101.450.000,00	90,50	134.644.000,00	(33.194.000,00)
37	Belanja Pakaian Dinas dan Atribut Pimpinan dan Anggota DPRD	218.375.000,00	215.775.000,00	98,81	189.361.375,00	26.413.625,00
38	Belanja Pakaian Sipil Lengkap (PSL)	34.000.000,00	34.000.000,00	100,00	8.990.000,00	25.010.000,00
39	Belanja Pakaian Dinas Harian (PDH)	38.800.000,00	37.270.000,00	96,06	72.670.800,00	(35.400.800,00)
40	Belanja Pakaian Dinas Lapangan (PDL)	52.579.983,00	51.498.800,00	97,94	47.537.300,00	3.961.500,00
41	Belanja Pakaian Penyelamatan	5.000.000,00	5.000.000,00	100,00	0,00	5.000.000,00
42	Belanja Pakaian Siaga	42.400.000,00	40.773.300,00	96,16	24.796.400,00	15.976.900,00
43	Belanja Pakaian Teknik	98.508.000,00	97.848.650,00	99,33	72.429.000,00	25.419.650,00
44	Belanja Pakaian Kerja Bengkel	22.570.900,00	22.440.000,00	99,42	0,00	22.440.000,00
45	Belanja Pakaian Kerja Laboratorium	0,00	0,00	0,00	1.869.600,00	(1.869.600,00)
46	Belanja Pakaian KORPRI	1.100.000,00	1.100.000,00	100,00	1.100.000,00	0,00
47	Belanja Pakaian Adat Daerah	91.596.000,00	35.397.865,00	38,65	32.775.000,00	2.622.865,00
48	Belanja Pakaian Batik Tradisional	133.558.000,00	118.713.000,00	88,88	123.498.000,00	(4.785.000,00)



Pemerintah Kota Magelang  
Catatan Atas Laporan Keuangan  
Untuk tahun-tahun yang berakhir pada tanggal 31 Desember 2022 dan 2021

No	Belanja Bahan Pakai Habis	Tahun 2022			Tahun 2021	Kenaikan/ Penurunan (Rp)
		Anggaran (Rp)	Realisasi (Rp)	%	Realisasi (Rp)	
49	Belanja Pakaian Olahraga	3.456.000,00	3.450.000,00	99,83	0,00	3.450.000,00
50	Belanja Pakaian Paskibraka	40.200.000,00	35.964.000,00	89,46	40.157.700,00	(4.193.700,00)
	<b>Jumlah</b>	<b>93.150.020.693,00</b>	<b>84.595.225.107,00</b>	<b>90,82</b>	<b>140.052.795.091,00</b>	<b>(55.457.569.984,00)</b>

**Lampiran 13 Belanja Jasa Kantor Tahun Anggaran 2022 dan 2021**

(dalam rupiah)

No	Belanja Jasa Kantor	Tahun 2022			Tahun 2021	Kenaikan/ Penurunan (Rp)
		Anggaran (Rp)	Realisasi (Rp)	%	Realisasi (Rp)	
1	Belanja Jasa Pengelolaan BMD yang Menghasilkan Pendapatan	4.166.670,00	2.628.180,00	63,08	0,00	2.628.180,00
2	Honorarium Narasumber atau Pembahas, Moderator, Pembawa Acara, dan Panitia	5.969.836.400,00	4.606.975.550,00	77,17	2.301.563.000,00	2.305.412.550,00
3	Honorarium Tim Pelaksana Kegiatan dan Sekretariat Tim Pelaksana Kegiatan	6.255.180.000,00	5.760.550.000,00	92,09	5.476.190.000,00	284.360.000,00
4	Honorarium Rohaniwan	14.450.000,00	9.350.000,00	64,71	31.350.000,00	(22.000.000,00)
5	Belanja Jasa Tenaga Pendidikan	7.584.608.730,00	7.218.246.000,00	95,17	9.962.890.009,00	(2.744.644.009,00)
6	Belanja Jasa Tenaga Kesehatan	4.770.316.000,00	3.678.684.808,00	77,12	80.399.354.742,00	(76.720.669.934,00)
7	Belanja Jasa Tenaga Laboratorium	252.648.000,00	252.648.000,00	100,00	222.360.000,00	30.288.000,00
8	Belanja Jasa Tenaga Penanganan Prasarana dan Sarana Umum	3.731.838.000,00	3.673.775.831,00	98,44	3.639.638.548,00	34.137.283,00
9	Belanja Jasa Tenaga Ketenteraman, Ketertiban Umum, dan Perlindungan Masyarakat	283.272.000,00	279.444.000,00	98,65	0,00	279.444.000,00
10	Belanja Jasa Tenaga Pemadam Kebakaran dan Penyelamatan	1.056.528.000,00	1.056.528.000,00	100,00	1.015.444.000,00	41.084.000,00
11	Belanja Jasa Tenaga Penanganan Bencana	27.600.000,00	27.600.000,00	100,00	4.800.000,00	22.800.000,00
12	Belanja Jasa Tenaga Penanganan Sosial	157.668.000,00	86.868.000,00	55,10	110.636.000,00	(23.768.000,00)
13	Belanja Jasa Tenaga Perhubungan	941.688.000,00	932.118.000,00	98,98	815.320.000,00	116.798.000,00
14	Belanja Jasa Tenaga Teknis Pertanian dan Pangan	623.964.000,00	618.222.000,00	99,08	592.960.000,00	25.262.000,00
15	Belanja Jasa Tenaga Arsip dan Perpustakaan	814.160.000,00	809.496.000,00	99,43	733.656.680,00	75.839.320,00
16	Belanja Jasa Tenaga Kesenian dan Kebudayaan	87.500.000,00	87.492.500,00	99,99	0,00	87.492.500,00
17	Belanja Jasa Tenaga Administrasi	7.618.179.344,00	7.460.092.044,00	97,92	6.023.418.883,00	1.436.673.161,00
18	Belanja Jasa Tenaga Operator Komputer	114.840.000,00	114.840.000,00	100,00	111.180.000,00	3.660.000,00
19	Belanja Jasa Tenaga Pelayanan Umum	1.471.126.000,00	1.415.460.220,00	96,22	1.632.796.744,00	(217.336.524,00)
20	Belanja Jasa Tenaga Ahli	15.245.074.300,00	14.173.352.185,00	92,97	4.925.826.310,00	9.247.525.875,00
21	Belanja Jasa Tenaga Kebersihan	13.095.357.000,00	12.549.629.724,00	95,83	12.156.032.713,00	393.597.011,00
22	Belanja Jasa Tenaga Keamanan	9.330.577.760,00	8.855.340.128,00	94,91	8.142.841.096,00	712.499.032,00
23	Belanja Jasa Tenaga Caraka	39.600.000,00	36.274.700,00	91,60	36.594.800,00	(320.100,00)
24	Belanja Jasa Tenaga Supir	780.648.000,00	778.956.000,00	99,78	492.107.800,00	286.848.200,00
25	Belanja Jasa Tenaga Juru Masak	71.400.000,00	64.800.000,00	90,76	57.961.672,00	6.838.328,00
26	Belanja Jasa Tenaga Teknisi Mekanik dan Listrik	359.632.000,00	333.466.641,00	92,72	383.255.000,00	(49.788.359,00)



## Pemerintah Kota Magelang

## Catatan Atas Laporan Keuangan

Untuk tahun-tahun yang berakhir pada tanggal 31 Desember 2022 dan 2021

No	Belanja Jasa Kantor	Tahun 2022			Tahun 2021	Kenaikan/ Penurunan (Rp)
		Anggaran (Rp)	Realisasi (Rp)	%	Realisasi (Rp)	
27	Belanja Jasa Audit/Surveillance ISO	645.745.000,00	190.760.068,00	29,54	164.386.308,00	26.373.760,00
28	Belanja Jasa Juri Perlombaan/Pertandingan	512.150.000,00	423.160.000,00	82,62	228.950.000,00	194.210.000,00
29	Belanja Jasa Tata Rias	187.305.000,00	71.443.500,00	38,14	35.761.000,00	35.682.500,00
30	Belanja Jasa Tenaga Informasi dan Teknologi	413.584.000,00	401.901.500,00	97,18	655.372.000,00	(253.470.500,00)
31	Belanja Jasa Pemasangan Instalasi Telepon, Air, dan Listrik	23.345.000,00	21.359.102,00	91,49	13.623.000,00	7.736.102,00
32	Belanja Jasa Penulisan dan Penerjemahan	22.300.000,00	16.900.000,00	75,78	10.800.000,00	6.100.000,00
33	Belanja Jasa Kontribusi Asosiasi	51.750.000,00	51.000.000,00	98,55	41.000.000,00	10.000.000,00
34	Belanja Jasa Pencucian Pakaian, Alat Kesenian dan Kebudayaan, serta Alat Rumah Tangga	46.725.000,00	44.746.350,00	95,77	22.455.500,00	22.290.850,00
35	Belanja Jasa Kalibrasi	91.143.000,00	78.271.610,00	85,88	1.910.000,00	76.361.610,00
36	Belanja Jasa Pengolahan Sampah	50.600.000,00	35.617.110,00	70,39	1.551.672.010,00	(1.516.054.900,00)
37	Belanja Jasa Iklan/Reklame, Film, dan Pemetretan	1.717.720.000,00	1.616.758.566,00	94,12	2.151.318.703,00	(534.560.137,00)
38	Belanja Tagihan Telepon	651.880.778,00	522.311.307,00	80,12	189.174.441,00	333.136.866,00
39	Belanja Tagihan Air	1.355.790.853,00	1.154.494.215,00	85,15	1.923.541.753,00	(769.047.538,00)
40	Belanja Tagihan Listrik	11.213.479.562,00	9.808.099.007,00	87,47	12.266.811.375,00	(2.458.712.368,00)
41	Belanja Langganan Jurnal/Surat Kabar/Majalah	248.130.000,00	227.446.557,00	91,66	236.112.100,00	(8.665.543,00)
42	Belanja Kawat/Faksimili/Internet/TV Berlangganan	5.590.512.931,00	5.113.942.391,00	91,48	4.189.038.249,00	924.904.142,00
43	Belanja Paket/Pengiriman	18.425.000,00	2.170.930,00	11,78	3.855.400,00	(1.684.470,00)
44	Belanja Penambahan Daya	0,00	0,00	0,00	89.292.500,00	(89.292.500,00)
45	Belanja Registrasi/Keanggotaan	27.000.000,00	22.957.000,00	85,03	26.000.000,00	(3.043.000,00)
46	Belanja Pembayaran Pajak, Bea, dan Perizinan	995.741.600,00	692.519.004,00	69,55	742.346.475,00	(49.827.471,00)
47	Belanja Pengolahan Air Limbah	107.600.000,00	51.963.887,00	48,29	13.965.725,00	37.998.162,00
48	Belanja Medical Check Up	77.500.000,00	16.457.500,00	21,24	31.492.000,00	(15.034.500,00)
49	Belanja Insentif Tenaga Kesehatan Penanganan COVID-19	6.500.000.000,00	2.851.786.029,00	43,87	0,00	2.851.786.029,00
	<b>Jumlah</b>	<b>111.250.285.928,00</b>	<b>98.298.904.144,00</b>	<b>88,36</b>	<b>163.857.056.536,00</b>	<b>(65.558.152.392,00)</b>



**Lampiran 14 Belanja Jasa Konsultansi Konstruksi  
Tahun Anggaran 2022 dan 2021**

(dalam rupiah)

No	Belanja Jasa Konsultansi Konstruksi	Tahun 2022			Tahun 2021	Kenaikan/ Penurunan (Rp)
		Anggaran (Rp)	Realisasi (Rp)	%	Realisasi (Rp)	
1	Belanja Jasa Konsultansi Perencanaan Arsitektur-Jasa Nasihat dan Pra Desain Arsitektural	100.000.000,00	98.319.000,00	98,32	47.500.000,00	50.819.000,00
2	Belanja Jasa Konsultansi Perencanaan Arsitektur-Jasa Desain Arsitektural	990.096.000,00	811.192.844,00	81,93	189.645.500,00	621.547.344,00
3	Belanja Jasa Konsultansi Perencanaan Arsitektur-Jasa Penilai Perawatan dan Kelayakan Bangunan Gedung	54.600.000,00	40.626.000,00	74,41	13.475.000,00	27.151.000,00
4	Belanja Jasa Konsultansi Perencanaan Arsitektur-Jasa Desain Interior	0,00	0,00	0,00	157.487.000,00	(157.487.000,00)
5	Belanja Jasa Konsultansi Perencanaan Arsitektur-Jasa Arsitektur Lainnya	286.415.000,00	177.644.750,00	62,02	465.908.000,00	(288.263.250,00)
6	Belanja Jasa Konsultansi Perencanaan Rekayasa-Jasa Desain Rekayasa untuk Konstruksi Pondasi serta Struktur Bangunan	323.670.000,00	223.157.000,00	68,95	0,00	223.157.000,00
7	Belanja Jasa Konsultansi Perencanaan Rekayasa-Jasa Desain Rekayasa untuk Pekerjaan Teknik Sipil Air	159.874.000,00	156.862.900,00	98,12	43.698.000,00	113.164.900,00
8	Belanja Jasa Konsultansi Perencanaan Rekayasa-Jasa Desain Rekayasa untuk Pekerjaan Teknik Sipil Transportasi	45.581.000,00	44.971.700,00	98,66	276.176.500,00	(231.204.800,00)
9	Belanja Jasa Konsultansi Perencanaan Penataan Ruang-Jasa Perencanaan Wilayah	510.000.000,00	507.070.500,00	99,43	651.754.000,00	(144.683.500,00)
10	Belanja Jasa Konsultansi Perencanaan Penataan Ruang-Pengembangan Pemanfaatan Ruang	111.000.000,00	109.662.250,00	98,79	799.237.500,00	(689.575.250,00)
11	Belanja Jasa Konsultansi Pengawasan Rekayasa-Jasa Pengawas Pekerjaan Konstruksi Bangunan Gedung	46.714.000,00	37.424.250,00	80,11	168.303.000,00	(130.878.750,00)
12	Belanja Jasa Konsultansi Pengawasan Rekayasa-Jasa Pengawas Pekerjaan Konstruksi Teknik Sipil Transportasi	280.804.000,00	271.179.505,00	96,57	8.724.800,00	262.454.705,00
13	Belanja Jasa Konsultansi Pengawasan Rekayasa-Jasa Pengawas Pekerjaan Konstruksi Teknik Sipil Air	52.775.000,00	52.177.950,00	98,87	27.918.000,00	24.259.950,00
14	Belanja Jasa Konsultansi Spesialis-Jasa Pembuatan Peta	0,00	0,00	0,00	48.466.000,00	(48.466.000,00)



Pemerintah Kota Magelang

Catatan Atas Laporan Keuangan

Untuk tahun-tahun yang berakhir pada tanggal 31 Desember 2022 dan 2021

No	Belanja Jasa Konsultansi Konstruksi	Tahun 2022			Tahun 2021	Kenaikan/ Penurunan (Rp)
		Anggaran (Rp)	Realisasi (Rp)	%	Realisasi (Rp)	
15	Belanja Jasa Konsultansi Lainnya-Jasa Konsultansi Lingkungan	0,00	0,00	0,00	384.596.100,00	(384.596.100,00)
16	Belanja Jasa Konsultansi Lainnya-Jasa Konsultansi Estimasi Nilai Lahan dan Bangunan	200.000.000,00	0,00	0,00	148.599.000,00	(148.599.000,00)
	<b>Jumlah</b>	<b>3.161.529.000,00</b>	<b>2.530.288.649,00</b>	<b>80,03</b>	<b>3.431.488.400,00</b>	<b>(901.199.751,00)</b>

**Lampiran 15 Belanja Pemeliharaan Peralatan dan Mesin  
Tahun Anggaran 2022 dan 2021**

(dalam rupiah)

No	Belanja Pemeliharaan Peralatan dan Mesin	Tahun 2022			Tahun 2021	Kenaikan/ Penurunan (Rp)
		Anggaran (Rp)	Realisasi (Rp)	%	Realisasi (Rp)	
1	Belanja Pemeliharaan Alat Besar-Alat Besar Darat-Excavator	150.000.000,00	80.722.000,00	53,81	50.599.000,00	30.123.000,00
2	Belanja Pemeliharaan Alat Besar-Alat Besar Darat-Compacting Equipment	9.150.000,00	2.800.000,00	30,60	7.320.000,00	(4.520.000,00)
3	Belanja Pemeliharaan Alat Besar-Alat Besar Darat-Alat Pengangkat	9.340.800,00	8.038.200,00	86,05	11.825.000,00	(3.786.800,00)
4	Belanja Pemeliharaan Alat Besar-Alat Bantu- Compressor	2.450.000,00	2.442.000,00	99,67	0,00	2.442.000,00
5	Belanja Pemeliharaan Alat Besar-Alat Bantu- Electric Generating Set	101.489.000,00	87.771.680,00	86,48	109.517.350,00	(21.745.670,00)
6	Belanja Pemeliharaan Alat Besar-Alat Bantu- Pompa	81.156.000,00	51.977.000,00	64,05	53.412.800,00	(1.435.800,00)
7	Belanja Pemeliharaan Alat Besar-Alat Bantu- Alat Bantu Lainnya	24.822.000,00	10.495.500,00	42,28	5.470.000,00	5.025.500,00
8	Belanja Pemeliharaan Alat Angkutan-Alat Angkutan Darat Bermotor-Kendaraan Bermotor Penumpang	744.394.900,00	602.131.233,00	80,89	442.382.242,00	159.748.991,00
9	Belanja Pemeliharaan Alat Angkutan-Alat Angkutan Darat Bermotor-Kendaraan Bermotor Angkutan Barang	212.553.700,00	165.413.330,00	77,82	160.101.400,00	5.311.930,00
10	Belanja Pemeliharaan Alat Angkutan-Alat Angkutan Darat Bermotor-Kendaraan Bermotor Beroda Dua	242.397.350,00	179.256.700,00	73,95	129.718.000,00	49.538.700,00
11	Belanja Pemeliharaan Alat Angkutan-Alat Angkutan Darat Bermotor-Kendaraan Bermotor Beroda Tiga	10.725.000,00	9.001.000,00	83,93	12.790.000,00	(3.789.000,00)
12	Belanja Pemeliharaan Alat Angkutan-Alat Angkutan Darat Bermotor-Kendaraan Bermotor Khusus	41.965.000,00	34.862.002,00	83,07	7.539.000,00	27.323.002,00
13	Belanja Pemeliharaan Alat Angkutan-Alat Angkutan Darat	5.000.000,00	2.531.000,00	50,62	0,00	2.531.000,00





## Pemerintah Kota Magelang

## Catatan Atas Laporan Keuangan

Untuk tahun-tahun yang berakhir pada tanggal 31 Desember 2022 dan 2021

No	Belanja Pemeliharaan Peralatan dan Mesin	Tahun 2022			Tahun 2021	Kenaikan/ Penurunan (Rp)
		Anggaran (Rp)	Realisasi (Rp)	%	Realisasi (Rp)	
	Tak Bermotor-Kendaraan Tak Bermotor Angkutan Barang					
14	Belanja Pemeliharaan Alat Bengkel dan Alat Ukur-Alat Ukur-Alat Penguji Kendaraan Bermotor	32.345.000,00	32.157.000,00	99,42	25.698.000,00	6.459.000,00
16	Belanja Pemeliharaan Alat Kantor dan Rumah Tangga-Alat Kantor-Mesin Ketik	998.000,00	800.000,00	80,16	2.330.000,00	(1.530.000,00)
17	Belanja Pemeliharaan Alat Kantor dan Rumah Tangga-Alat Kantor-Alat Penyimpan Perlengkapan Kantor	4.177.000,00	3.147.000,00	75,34	3.157.800,00	(10.800,00)
18	Belanja Pemeliharaan Alat Kantor dan Rumah Tangga-Alat Kantor-Alat Kantor Lainnya	171.513.200,00	156.937.525,00	91,50	836.678.405,00	(679.740.880,00)
19	Belanja Pemeliharaan Alat Kantor dan Rumah Tangga-Alat Rumah Tangga-Mebel	139.874.000,00	135.938.120,00	97,19	107.490.750,00	28.447.370,00
20	Belanja Pemeliharaan Alat Kantor dan Rumah Tangga-Alat Rumah Tangga-Alat Pembersih	27.504.500,00	19.582.000,00	71,20	18.112.500,00	1.469.500,00
21	Belanja Pemeliharaan Alat Kantor dan Rumah Tangga-Alat Rumah Tangga-Alat Pendingin	297.477.000,00	255.904.785,00	86,03	179.141.000,00	76.763.785,00
22	Belanja Pemeliharaan Alat Kantor dan Rumah Tangga-Alat Rumah Tangga-Alat Dapur	72.000,00	0,00	0,00	0,00	0,00
23	Belanja Pemeliharaan Alat Kantor dan Rumah Tangga-Alat Rumah Tangga-Alat Rumah Tangga Lainnya (Home Use)	103.907.000,00	83.115.230,00	79,99	70.498.500,00	12.616.730,00
24	Belanja Pemeliharaan Alat Kantor dan Rumah Tangga-Meja dan Kursi Kerja/Rapat Pejabat-Kursi Kerja Pejabat	1.066.000,00	1.000.000,00	93,81	500.000,00	500.000,00
25	Belanja Pemeliharaan Alat Studio, Komunikasi, dan Pemancar-Alat Studio-Alat Studio Lainnya	5.000.000,00	2.500.000,00	50,00	0,00	2.500.000,00
26	Belanja Pemeliharaan Alat Studio, Komunikasi, dan Pemancar-Alat Komunikasi- Alat Komunikasi Telephone	27.851.000,00	24.845.100,00	89,21	14.986.100,00	9.859.000,00
27	Belanja Pemeliharaan Alat Studio, Komunikasi, dan Pemancar-Alat Komunikasi- Alat Komunikasi Radio HF/FM	14.398.000,00	13.607.000,00	94,51	2.645.000,00	10.962.000,00
28	Belanja Pemeliharaan Alat Studio, Komunikasi, dan Pemancar-Peralatan Pemancar-Peralatan Pemancar dan Penerima HF	0,00	0,00	0,00	37.505.000,00	(37.505.000,00)
29	Belanja Pemeliharaan Alat Studio, Komunikasi, dan Pemancar-Peralatan Pemancar-Peralatan Pemancar dan Penerima VHF	8.470.000,00	8.470.000,00	100,00	0,00	8.470.000,00
30	Belanja Pemeliharaan Alat Kedokteran dan Kesehatan-Alat Kedokteran-Alat Kedokteran Umum	0,00	0,00	0,00	1.588.278.277,00	(1.588.278.277,00)



Pemerintah Kota Magelang

Catatan Atas Laporan Keuangan

Untuk tahun-tahun yang berakhir pada tanggal 31 Desember 2022 dan 2021

No	Belanja Pemeliharaan Peralatan dan Mesin	Tahun 2022			Tahun 2021	Kenaikan/ Penurunan (Rp)
		Anggaran (Rp)	Realisasi (Rp)	%	Realisasi (Rp)	
31	Belanja Pemeliharaan Alat Kedokteran dan Kesehatan-Alat Kedokteran-Alat Kedokteran Gigi	95.050.000,00	66.746.040,00	70,22	26.936.000,00	39.810.040,00
32	Belanja Pemeliharaan Alat Laboratorium-Unit Alat Laboratorium-Alat Laboratorium Logam, Mesin, dan Listrik	12.000.000,00	11.990.000,00	99,92	7.018.000,00	4.972.000,00
33	Belanja Pemeliharaan Komputer-Komputer Unit-Komputer Jaringan	674.969.000,00	657.656.495,00	97,44	425.052.100,00	232.604.395,00
34	Belanja Pemeliharaan Komputer-Komputer Unit-Personal Computer	381.803.000,00	365.852.090,00	95,82	339.666.480,00	26.185.610,00
35	Belanja Pemeliharaan Komputer-Peralatan Komputer-Peralatan Personal Computer	276.824.916,00	254.071.810,00	91,78	171.739.900,00	82.331.910,00
36	Belanja Pemeliharaan Rambu-Rambu- Rambu-Rambu Lalu Lintas Darat-Rambu Bersuar	99.750.000,00	99.660.000,00	99,91	101.816.000,00	(2.156.000,00)
37	Belanja Pemeliharaan Rambu-Rambu- Rambu-Rambu Lalu Lintas Darat-Rambu Tidak Bersuar	60.000.000,00	59.928.000,00	99,88	97.152.500,00	(37.224.500,00)
	<b>Jumlah</b>	<b>4.070.493.366,00</b>	<b>3.491.349.840,00</b>	<b>85,77</b>	<b>4.962.985.259,00</b>	<b>(1.480.750.764,00)</b>

**Lampiran 16 Belanja Hibah kepada Badan dan Lembaga yang Bersifat Nirlaba, Sukarela dan Sosial yang Dibentuk Berdasarkan Peraturan Perundang-Undangan Tahun 2022 dan 2021**

(dalam rupiah)

No	Uraian	Tahun 2022		%	Tahun 2021	Kenaikan / Penurunan (Rp)
		Anggaran (Rp)	Realisasi (Rp)		Realisasi (Rp)	
1.	Komisi Penanggulangan AIDS	194.000.000,00	193.760.724,00	100,00	193.559.156,00	201.568,00
2.	PMI Kota Magelang	150.000.000,00	96.081.000,00	100,00	149.273.600,00	(53.192.600,00)
3.	Gerakan Pramuka Kwartir Cabang 11.30 Kota Magelang	50.000.000,00	49.925.284,00	99,85	190.000.000,00	(140.074.716,00)
4.	KONI Kota Magelang	2.000.000.000,00	1.996.708.536,00	99,84	702.332.032,00	1.294.376.504,00
5.	Badan Amil Zakat Nasional (BAZNAS) Kota Magelang	180.000.000,00	180.000.000,00	100,00	169.000.000,00	11.000.000,00
6.	Pergerakan Mahasiswa Islam Indonesia (PMII) Pengurus Cabang (PC) Magelang	0,00	0,00	0,00	18.000.000,00	(18.000.000,00)
7.	Persatuan Wredatama Republik Indonesia (PWRI) Kota Magelang	0,00	0,00	0,00	25.000.000,00	(25.000.000,00)
8.	Badan Kesejahteraan Masjid (BKM) Kota Magelang	198.000.000,00	198.000.000,00	100,00	0,00	198.000.000,00
9.	Badan Musyawarah Antar Gereja Kota Magelang	119.600.000,00	119.600.000,00	100,00	0,00	119.600.000,00



Pemerintah Kota Magelang  
Catatan Atas Laporan Keuangan  
Untuk tahun-tahun yang berakhir pada tanggal 31 Desember 2022 dan 2021

No	Uraian	Tahun 2022		%	Tahun 2021	Kenaikan / Penurunan (Rp)
		Anggaran (Rp)	Realisasi (Rp)		Realisasi (Rp)	
10.	Badan Wakaf Indonesia	20.000.000,00	20.000.000,00	100,00	0,00	20.000.000,00
11.	BADKO LPQ Kota Magelang	25.000.000,00	25.000.000,00	100,00	0,00	25.000.000,00
12.	Garda Relawan Indonesia	20.000.000,00	20.000.000,00	100,00	0,00	20.000.000,00
13.	Parisada Hindu Dharma Indonesia Kota Magelang	9.900.000,00	9.900.000,00	100,00	0,00	9.900.000,00
14.	DHC 45 KOTA MAGELANG	40.000.000,00	40.000.000,00	100,00	0,00	40.000.000,00
15.	PEPABRI KOTA MAGELANG	40.000.000,00	40.000.000,00	100,00	0,00	40.000.000,00
16.	Forum Komunikasi Antar LKM Sejuta Bunga	94.800.000,00	94.800.000,00	100,00	0,00	94.800.000,00
17.	Forum Kerukunan Umat Beragama Kota Magelang	50.000.000,00	50.000.000,00	100,00	0,00	50.000.000,00
18.	Radio Antar Penduduk Indonesia (RAPI) Kota Magelang	10.000.000,00	10.000.000,00	100,00	0,00	10.000.000,00
	<b>Jumlah</b>	<b>3.201.300.000,00</b>	<b>3.143.775.544,00</b>	<b>98,20</b>	<b>1.447.164.788,00</b>	<b>1.696.610.756,00</b>

**Lampiran 17 Belanja Modal Peralatan dan Mesin  
Tahun 2022 dan 2021**

(dalam rupiah)

No	Uraian	Anggaran 2022 (Rp)	Realisasi 2022 (Rp)	%	Realisasi 2021 (Rp)	Kenaikan / Penurunan (Rp)
	<b>BM PERALATAN DAN MESIN</b>					
1	Alat Besar Darat	30.000.000,00	29.859.000,00	99,53	1.885.364.500,00	(1.855.505.500,00)
2	Alat-Alat Besar/ Alat Bantu	375.896.750,00	320.838.410,00	85,35	638.487.000,00	(317.648.590,00)
3	Alat-Alat Angkutan	5.179.758.500,00	4.878.643.848,00	94,19	11.179.990.696,00	(6.301.346.848,00)
4	Alat Bengkel	10.952.000,00	10.912.000,00	99,63	19.119.000,00	(8.207.000,00)
5	Alat Ukur	56.925.000,00	15.600.000,00	27,40	3.794.040,00	11.805.960,00
6	Alat Pengolahan Pertaniandan Peternakan	820.000,00	820.000,00	100,00	4.940.000,00	(4.120.000,00)
7	Alat-Alat Kantor	1.687.090.550,00	1.602.376.742,00	94,48	1.951.373.950,00	(348.997.208,00)
8	Alat Rumah Tangga	4.619.586.230,00	3.885.566.315,00	84,11	4.270.713.891,00	(385.147.576,00)
9	Meja dan kursi kerja/rapat pejabat	341.449.000,00	311.836.180,00	91,33	784.845.100,00	(473.008.920,00)
10	Komputer	6.450.393.145,00	6.079.035.544,00	94,24	15.428.876.829,00	(9.349.841.285,00)
11	Alat Studio	941.434.240,00	900.873.200,00	95,69	1.326.471.705,00	(425.598.505,00)
12	Alat Komunikasi	114.292.028,00	108.151.500,00	94,63	439.986.150,00	(331.834.650,00)
13	Peralatan Pemancar	0,00	0,00	0,00	14.850.000,00	(14.850.000,00)
14	Alat Kedokteran	2.450.024.160,00	2.214.611.556,00	90,39	12.189.229.586,00	(9.974.618.030,00)
15	Alat Kesehatan	4.593.611.760,00	3.978.451.513,00	86,61	7.241.205.460,00	(3.262.753.947,00)
16	Alat Laboratorium	710.823.000,00	668.564.306,00	94,05	165.035.894,00	503.528.412,00
17	Alat Keselamatan Kerja	0,00	0,00	0,00	12.680.500,00	(12.680.500,00)
18	Alat Olahraga	0,00	0,00	0,00	62.865.000,00	(62.865.000,00)
19	Rambu-rambu	1.605.905.000,00	1.548.968.320,00	96,45	436.783.968,00	1.112.184.352,00
20	Peralatan dan Mesin BLUD	62.490.361.000,00	50.351.734.678,00	80,58	13.390.411.862,00	36.961.322.816,00



Pemerintah Kota Magelang

Catatan Atas Laporan Keuangan

Untuk tahun-tahun yang berakhir pada tanggal 31 Desember 2022 dan 2021

No	Uraian	Anggaran 2022 (Rp)	Realisasi 2022 (Rp)	%	Realisasi 2021 (Rp)	Kenaikan / Penurunan (Rp)
21	Peralatan dan Mesin BOS	2.826.346.057,00	1.781.245.243,00	63,02	5.149.823.675,00	(3.368.578.432,00)
	<b>Jumlah BM Peralatan dan Mesin</b>	<b>94.485.668.420,00</b>	<b>78.688.088.355,00</b>	<b>83,28</b>	<b>76.596.848.806,00</b>	<b>2.091.239.549,00</b>

### Lampiran 18 Belanja Modal Gedung dan Bangunan Tahun 2022 dan 2021

(dalam rupiah)

No	URAIAN	ANGGARAN 2022 (Rp)	REALISASI 2022 (Rp)	%	REALISASI 2021 (Rp)	Kenaikan / Penurunan (Rp)
1	Belanja Modal Gedung dan Bangunan - Pengadaan Bangunan Gedung Kantor	9.421.552.000,00	8.985.529.529,00	95,37	18.801.404.205,00	(9.815.874.676,00)
2	Belanja Modal Gedung dan Bangunan - Pengadaan Bangunan Gedung Instalasi	0,00	0,00	0,00	714.814.971,00	(714.814.971,00)
3	Belanja Modal Gedung dan Bangunan - Pengadaan Bangunan Kesehatan	6.503.784.200,00	6.155.861.930,00	94,65	8.273.579.000,00	(2.117.717.070,00)
4	Belanja Modal Gedung dan Bangunan - Pengadaan Bangunan Gedung Tempat Pertemuan	199.901.000,00	161.678.750,00	80,88	0,00	161.678.750,00
5	Belanja Modal Gedung dan Bangunan - Pengadaan Bangunan Gedung Tempat Pendidikan	1.896.623.200,00	1.768.133.025,00	93,23	4.368.500.000,00	(2.600.366.975,00)
6	Belanja Modal Gedung dan Bangunan - Pengadaan Bangunan Gedung Tempat Olah Raga	301.413.000,00	242.479.500,00	80,45	7.926.815.376,00	(7.684.335.876,00)
7	Belanja Modal Gedung dan Bangunan - Pengadaan Bangunan Gedung Pertokoan/Koperasi/Pasar	0,00	0,00	0,00	198.958.000,00	(198.958.000,00)
8	Belanja Modal Gedung dan Bangunan - Pengadaan Bangunan Gedung Perpustakaan	0,00	0,00	0,00	158.045.000,00	(158.045.000,00)
9	Belanja Modal Gedung dan Bangunan - Pengadaan Bangunan Gedung Tempat Kerja Lainnya	573.770.600,00	568.005.500,00	99,00	368.057.640,00	199.947.860,00
10	Belanja Modal Gedung dan Bangunan - Pengadaan Bangunan Gedung Tempat Kerja Lainnya	9.465.607.500,00	9.232.465.500,00	97,54	0,00	9.232.465.500,00
11	Belanja Modal Gedung dan Bangunan - Pengadaan Bangunan Rumah Negara Golongan II	0,00	0,00	0,00	105.420.000,00	(105.420.000,00)
12	Belanja Modal Gedung dan Bangunan - Pengadaan Bangunan Parkir	0,00	0,00	0,00	102.120.000,00	(102.120.000,00)
13	Belanja Modal Monumen-Candi/Tugu Peringatan/Prasasti	9.000.000,00	9.000.000,00	100,00	2.944.590.000,00	(2.935.590.000,00)
14	Belanja Modal Tugu Titik Kontrol/Pasti-Belanja Modal Tugu/Tanda Batas Administrasi	0,00	0,00	0,00	11.880.000,00	(11.880.000,00)
15	Belanja Modal Tugu Titik	516.214.928,00	509.513.975,00	98,70	788.051.799,00	(278.537.824,00)



Pemerintah Kota Magelang

Catatan Atas Laporan Keuangan

Untuk tahun-tahun yang berakhir pada tanggal 31 Desember 2022 dan 2021

No	URAIAN	ANGGARAN 2022 (Rp)	REALISASI 2022 (Rp)	%	REALISASI 2021 (Rp)	Kenaikan / Penurunan (Rp)
	Kontrol/Pasti-Belanja Modal Pagar					
16	Belanja Modal Gedung dan Bangunan - BLUD	9.549.000.000,00	7.576.377.760,00	79,34	21.961.999.700,00	(14.385.621.940,00)
17	Konstruksi Taman	95.000.000,00	94.328.000,00	99,29	0,00	94.328.000,00
	<b>JUMLAH TOTAL</b>	<b>38.531.866.428,00</b>	<b>35.303.373.469,00</b>	<b>91,62</b>	<b>66.724.235.691,00</b>	<b>(31.420.862.222,00)</b>

### Lampiran 19 Rincian Penggunaan Dana Belanja Tak Terduga Kota Magelang Tahun 2022

(dalam rupiah)

No.	OPD	Kegiatan	SP2D 2022 (Rp)	Realisasi 2022 (Rp)
1	Sekretariat Daerah	Santunan Kematian	22.500.000,00	22.500.000,00
2	BPKAD	Restitusi pajak BPHT	3.500.000,00	3.500.000,00
3	Dinas Kesehatan	Pencegahan dan penanganan COVID-19	5.621.522.000,00	4.146.328.646,00
4	Satuan Polisi Pamong Praja	Operasi penindakan PPKM	47.908.000,00	47.908.000,00
5	Sekretariat Daerah	Santunan Kematian	12.500.000,00	12.500.000,00
6	Kecamatan Magelang Utara	Monitoring penanganan COVID-19	201.600.000,00	197.787.850,00
7	Dinas Lingkungan Hidup	Pelayanan pemakaman dengan protokol COVID-19	10.400.000,00	10.400.000,00
8	Sekretariat Daerah	Santunan Kematian	82.500.000,00	82.500.000,00
9	Dinas Lingkungan Hidup	Pelayanan pemakaman dengan protokol COVID-19	9.700.000,00	9.700.000,00
10	Sekretariat Daerah	Santunan Kematian	35.000.000,00	35.000.000,00
11	Sekretariat Daerah	Santunan Kematian	157.500.000,00	155.000.000,00
12	Sekretariat Daerah	Santunan Kematian	37.500.000,00	37.500.000,00
13	Sekretariat Daerah	Santunan Kematian	25.000.000,00	25.000.000,00
14	Sekretariat Daerah	Santunan Kematian	45.000.000,00	42.500.000,00
15	Sekretariat Daerah	Santunan Kematian	50.000.000,00	50.000.000,00
16	Sekretariat Daerah	Santunan Kematian	27.500.000,00	27.500.000,00
17	Sekretariat Daerah	Santunan Kematian	27.500.000,00	27.500.000,00
18	Sekretariat Daerah	Santunan Kematian	15.000.000,00	15.000.000,00
19	Sekretariat Daerah	Santunan Kematian	10.000.000,00	10.000.000,00
20	Sekretariat Daerah	Santunan Kematian	12.500.000,00	12.500.000,00
21	Sekretariat Daerah	Santunan Kematian	10.000.000,00	10.000.000,00
22	Sekretariat Daerah	Santunan Kematian	7.500.000,00	7.500.000,00
23	Sekretariat Daerah	Santunan Kematian	12.500.000,00	12.500.000,00
24	Sekretariat Daerah	Santunan Kematian	5.000.000,00	5.000.000,00
25	Sekretariat Daerah	Santunan Kematian	5.000.000,00	5.000.000,00
26	Sekretariat Daerah	Santunan Kematian	12.500.000,00	12.500.000,00
27	Sekretariat Daerah	Santunan Kematian	7.500.000,00	7.500.000,00
28	Sekretariat Daerah	Santunan Kematian	10.000.000,00	10.000.000,00
29	Sekretariat Daerah	Santunan Kematian	12.500.000,00	12.500.000,00
30	Sekretariat Daerah	Santunan Kematian	7.500.000,00	7.500.000,00
31	Sekretariat Daerah	Santunan Kematian	15.000.000,00	15.000.000,00



Pemerintah Kota Magelang  
Catatan Atas Laporan Keuangan  
Untuk tahun-tahun yang berakhir pada tanggal 31 Desember 2022 dan 2021

No.	OPD	Kegiatan	SP2D 2022 (Rp)	Realisasi 2022 (Rp)
32	Sekretariat Daerah	Santunan Kematian	12.500.000,00	12.500.000,00
33	Dinas Lingkungan Hidup	Pelayanan pemakaman dengan protokol COVID-19	8.000.000,00	8.000.000,00
34	Sekretariat Daerah	Santunan Kematian	35.000.000,00	35.000.000,00
35	Sekretariat Daerah	Santunan Kematian	17.500.000,00	17.500.000,00
36	Sekretariat Daerah	Santunan Kematian	32.500.000,00	32.500.000,00
37	Sekretariat Daerah	Santunan Kematian	12.500.000,00	12.500.000,00
38	Sekretariat Daerah	Santunan Kematian	17.500.000,00	17.500.000,00
39	Sekretariat Daerah	Santunan Kematian	20.000.000,00	20.000.000,00
40	Sekretariat Daerah	Santunan Kematian	12.500.000,00	12.500.000,00
41	Sekretariat Daerah	Santunan Kematian	15.000.000,00	15.000.000,00
42	Sekretariat Daerah	Santunan Kematian	10.000.000,00	10.000.000,00
43	Dinas Lingkungan Hidup	Pelayanan pemakaman dengan protokol COVID-19	2.000.000,00	2.000.000,00
44	Sekretariat Daerah	Santunan Kematian	40.000.000,00	40.000.000,00
45	Sekretariat Daerah	Santunan Kematian	35.000.000,00	35.000.000,00
46	Sekretariat Daerah	Santunan Kematian	20.000.000,00	20.000.000,00
47	Sekretariat Daerah	Santunan Kematian	32.500.000,00	32.500.000,00
48	Dinas Lingkungan Hidup	Pelayanan pemakaman dengan protokol COVID-19	10.000.000,00	10.000.000,00
49	Sekretariat Daerah	Santunan Kematian	57.500.000,00	57.500.000,00
50	Sekretariat Daerah	Santunan Kematian	40.000.000,00	40.000.000,00
51	Sekretariat Daerah	Santunan Kematian	50.000.000,00	50.000.000,00
<b>JUMLAH TOTAL</b>			<b>7.039.630.000,00</b>	<b>5.555.624.496,00</b>

### Lampiran 20 Sisa DAK Fisik Tahun Anggaran 2022

(dalam rupiah)

No	Jenis DAK	Silpa 2005 s.d 2021 (Rp)	Penyaluran 2022 (Rp)	Realisasi 2022 (Rp)	Silpa 2022 (Rp)
1	2	3	4	5	6 = 4 - 5
	<b>DAK FISIK</b>	<b>12.038.824.866,00</b>	<b>25.171.147.048,00</b>	<b>27.040.370.689,00</b>	<b>10.169.601.225,00</b>
1	<b>DAK FISIK REGULER</b>	<b>11.802.274.832,00</b>	<b>15.003.587.306,00</b>	<b>16.788.587.803,00</b>	<b>10.017.274.335,00</b>
	<b>-Pendidikan</b>	<b>219.282.514,00</b>	<b>0,00</b>	<b>219.282.514,00</b>	<b>0,00</b>
	Pendidikan SMP	41.475.000,00	0,00	41.475.000,00	0,00
	Pendidikan SMK	177.807.514,00	0,00	177.807.514,00	0,00
	<b>-Kesehatan dan KB</b>	<b>2.927.404.063,00</b>	<b>9.752.981.087,00</b>	<b>10.163.331.588,00</b>	<b>1.962.753.562,00</b>
	Pelayanan Dasar	1.590.218.784,00	0,00	950.620.688,00	639.598.096,00
	Pelayanan Rujukan	14.070.883,00	0,00	14.070.883,00	0,00
	Pelayanan Kefarmasian	1.323.114.396,00	1.751.120.791,00	1.751.120.791,00	1.323.114.396,00
	Penguatan Penurunan Angka Kematian Ibu dan Bayi	0,00	6.270.081.000,00	6.270.039.930,00	41.070,00
	Penguatan Percepatan Penurunan Stunting	0,00	80.400.000,00	80.400.000,00	0,00
	Pengendalian Penyakit	0,00	1.097.079.296,00	1.097.079.296,00	0,00
	<b>-Kependudukan</b>	<b>106.466.590,00</b>	<b>0,00</b>	<b>106.466.590,00</b>	<b>0,00</b>



## Pemerintah Kota Magelang

## Catatan Atas Laporan Keuangan

Untuk tahun-tahun yang berakhir pada tanggal 31 Desember 2022 dan 2021

No	Jenis DAK	Silpa 2005 s.d 2021 (Rp)	Penyaluran 2022 (Rp)	Realisasi 2022 (Rp)	Silpa 2022 (Rp)
	Kependudukan	106.466.590,00	0,00	106.466.590,00	0,00
	<b>-Infrastruktur</b>	<b>3.844.242.592,00</b>	<b>5.250.606.219,00</b>	<b>5.250.605.900,00</b>	<b>3.844.242.911,00</b>
	Jalan	469.233.064,00	4.562.988.319,00	4.562.988.000,00	469.233.383,00
	Irigasi	257.843.663,00	0,00	0,00	257.843.663,00
	Air Minum	615.922.770,00	0,00	0,00	615.922.770,00
	Sanitasi (Penanggulangan Kemiskinan)	2.501.243.095,00	0,00	00,00	2.501.243.095,00
	Sanitasi	0,00	687.617.900,00	687.617.900,00	0,00
	<b>-Prasarana Pemerintah Daerah</b>	<b>182,00</b>	<b>0,00</b>	<b>182,00</b>	<b>0,00</b>
	Prasarana Pemerth Daerah	182,00	0,00	182,00	0,00
	<b>-Kelautan dan Perikanan</b>	<b>17.824.006,00</b>	<b>0,00</b>	<b>17.824.006,00</b>	<b>0,00</b>
	Kelautan dan Perikanan	17.824.006,00	0,00	17.824.006,00	0,00
	<b>-Pertanian</b>	<b>323.904.386,00</b>	<b>0,00</b>	<b>323.904.386,00</b>	<b>0,00</b>
	Pertanian	323.904.386,00	0,00	323.904.386,00	0,00
	<b>-Lingkungan Hidup</b>	<b>6.489.730,00</b>	<b>0,00</b>	<b>6.489.730,00</b>	<b>0,00</b>
	Lingkungan Hidup	6.489.730,00	0,00	6.489.730,00	0,00
	<b>-Keluarga Berencana</b>	<b>1.077.522.862,00</b>	<b>554.300.000,00</b>	<b>554.300.000,00</b>	<b>1.077.522.862,00</b>
	Keluarga Berencana	1.077.522.862,00	554.300.000,00	554.300.000,00	1.077.522.862,00
	<b>-Perdagangan</b>	<b>4.395.450,00</b>	<b>0,00</b>	<b>4.395.450,00</b>	<b>0,00</b>
	Perdagangan	4.395.450,00	0,00	4.395.450,00	0,00
	<b>-Keselamatan Transportasi Darat</b>	<b>23.363.456,00</b>	<b>0,00</b>	<b>23.363.456,00</b>	<b>0,00</b>
	Keselamatan Transportasi Darat	23.363.456,00	0,00	23.363.456,00	0,00
	<b>-Pariwisata</b>	<b>75.897.001,00</b>	<b>0,00</b>	<b>75.897.001,00</b>	<b>0,00</b>
	Pariwisata	75.897.001,00	0,00	75.897.001,00	0,00
	<b>-SIKM</b>	<b>42.013.000,00</b>	<b>0,00</b>	<b>42.013.000,00</b>	<b>0,00</b>
	SIKM	42.013.000,00	0,00	42.013.000,00	0,00
	<b>-Pasar</b>	<b>714.000,00</b>	<b>0,00</b>	<b>714.000,00</b>	<b>0,00</b>
	Pasar	714.000,00	0,00	714.000,00	0,00
	<b>-Perumahan dan Permukiman</b>	<b>3.132.755.000,00</b>	<b>0,00</b>	<b>0,00</b>	<b>3.132.755.000,00</b>
	Perumahan & Permukiman	3.132.755.000,00	0,00	0,00	3.132.755.000,00
<b>2</b>	<b>DAK FISIK PENUGASAN</b>	<b>235.586.534,00</b>	<b>10.167.559.742,00</b>	<b>10.251.782.886,00</b>	<b>151.363.390,00</b>
	<b>-Kesehatan</b>	<b>84.223.144,00</b>	<b>0,00</b>	<b>84.223.144,00</b>	<b>0,00</b>
	Penguatan Intervensi Stunting	171.162,00	0,00	171.162,00	0,00
	Peningkatan Pencegahan dan Pengendalian Penyakit	84.051.982,00	0,00	84.051.982,00	0,00
	<b>-Infrastruktur</b>	<b>151.363.390,00</b>	<b>0,00</b>	<b>0,00</b>	<b>151.363.390,00</b>
	Jalan	8.000.000,00	0,00	0,00	8.000.000,00
	Sanitasi	6.981.000,00	0,00	0,00	6.981.000,00
	Air Minum	136.382.390,00	0,00	0,00	136.382.390,00
	<b>-Lingkungan Hidup</b>	<b>0,00</b>	<b>674.890.000,00</b>	<b>674.890.000,00</b>	<b>0,00</b>
	Lingkungan Hidup-Tematik Penguatan DPP dan	0,00	674.890.000,00	674.890.000,00	0,00



Pemerintah Kota Magelang

Catatan Atas Laporan Keuangan

Untuk tahun-tahun yang berakhir pada tanggal 31 Desember 2022 dan 2021

No	Jenis DAK	Silpa 2005 s.d 2021 (Rp)	Penyaluran 2022 (Rp)	Realisasi 2022 (Rp)	Silpa 2022 (Rp)
	SIKM				
	<b>-Industri Kecil dan Menengah</b>	0,00	9.492.669.742,00	9.492.669.742,00	0,00
	Industri Kecil dan Menengah-Tematik Penguatan DPP dan SIKM	0,00	9.492.669.742,00	9.492.669.742,00	0,00
<b>3</b>	<b>CADANGAN DAK FISIK</b>				
	<b>DAK FISIK REGULER</b>	963.500,00	0,00	0,00	963.500,00
	<b>-Sanitasi-Cadangan</b>	963.500,00	0,00	0,00	963.500,00
	Sanitasi (Reguler)	963.500,00	0,00	0,00	963.500,00
	<b>Jumlah</b>	<b>12.038.824.866,00</b>	<b>25.171.147.048,00</b>	<b>25.171.105.659,00</b>	<b>10.169.601.225,00</b>

**Lampiran 21 Sisa DAK Non Fisik Tahun Anggaran 2022**

(dalam rupiah)

No	Jenis DAK	SISA DAK NON FISIK DI RKUD per 31 DESEMBER 2021 (Rp)	NILAI DAK NON FISIK 2022 YANG DITERIMA OLEH PEMDA (Rp)	PENGGUNAAN DAK NON FISIK S.D. 31 DESEMBER 2022 (Rp)	Silpa 2022 (Rp)
1	2	3	4	5	6 = 4 - 5
	<b>DAK NON FISIK</b>				
1	Tunjangan Profesi Guru	1.961.740.260,00	29.285.149.940,00	31.174.084.100,00	72.806.100,00
2	Tambahan Penghasilan Guru	1.825.512.500,00	0,00	780.500.000,00	1.045.012.500,00
3	Bantuan Operasional Sekolah Reguler	3.263.621.507,00	16.283.411.860,00	18.544.073.678,00	1.002.959.689,00
4	Bantuan Operasional Sekolah Kinerja	10.921.500,00	0,00	0,00	10.921.500,00
5	Bantuan Operasional Kesehatan	1.866.609.344,00	1.847.528.656,00	2.845.205.149,00	868.932.851,00
6	Bantuan Operasional Keluarga Berencana	822.317.905,00	696.982.095,00	1.245.618.343,00	273.681.657,00
7	Peningkatan Kapasitas Koperasi dan UKM (PK2UKM)	12.210.500,00	371.389.500,00	377.510.215,00	6.089.785,00
8	Bantuan Operasional Penyelenggaraan (BOP) PAUD s.d 31 desember 2022 - Penggunaan BOP PAUD : Rp2.419.311.000,00 - Setoran ke Kas Negara : Rp12.626.000,00	0,00	2.431.937.000,00	2.431.937.000,00	0,00
9	Bantuan Operasional Penyelenggaraan (BOP) Pendidikan Kesetaraan	0,00	1.376.600.000,00	1.376.600.000,00	0,00
10	Dana Bantuan Operasional Penyelenggaraan (BOP) Museum & Taman Budaya	235.568.975,00	0,00	221.308.900,00	14.260.075,00
11	Pelayanan Kepariwisata	284.435.000,00	542.381.000,00	726.409.000,00	100.407.000,00
12	Fasilitasi Penanaman Modal	24.908.322,00	325.827.678,00	304.251.192,00	46.484.808,00
13	Pelayanan Ketahanan Pangan	92.132.000,00	514.968.000,00	276.780.000,00	330.320.000,00
14	Pelayanan Perlindungan Perempuan dan Anak (PPA)	246.452.510,00	205.347.490,00	258.251.444,00	193.548.556,00
15	Penguatan Kapasitas	0,00	1.720.987.000,00	1.619.756.790,00	101.230.210,00





Pemerintah Kota Magelang

Catatan Atas Laporan Keuangan

Untuk tahun-tahun yang berakhir pada tanggal 31 Desember 2022 dan 2021

No	Jenis DAK	SISA DAK NON FISIK DI RKUD per 31 DESEMBER 2021 (Rp)	NILAI DAK NON FISIK 2022 YANG DITERIMA OLEH PEMDA (Rp)	PENGGUNAAN DAK NON FISIK S.D. 31 DESEMBER 2022 (Rp)	Silpa 2022 (Rp)
	Kelembagaan Sentra Industri Kecil dan Menengah				
16	Dana Pelayanan Administrasi Kependudukan	16.017.434,00	0,00	15.233.780,00	783.654,00
	<b>JUMLAH</b>	<b>10.662.447.757,00</b>	<b>55.602.510.219,00</b>	<b>62.197.519.591,00</b>	<b>4.067.438.385,00</b>

### Lampiran 22 Rincian Sisa Dana BOS per Sekolah Tahun Anggaran 2022

(dalam rupiah)

No	Nama Sekolah	Sisa BOS Reguler	Sisa BOS Kinerja	Total
1	SD NEGERI KRAMAT 1	3.867.796,00	0.00	3.867.796,00
2	SD NEGERI KRAMAT 2	949.272,00	0.00	949.272,00
3	SD NEGERI KRAMAT 3	3.807.122,00	0.00	3.807.122,00
4	SD NEGERI KRAMAT 4	1.359.554,00	924.000,00	2.283.554,00
5	SD NEGERI KRAMAT 5	23.663.194,00	0.00	23.663.194,00
6	SD NEGERI POTROBANGSAN 1	4.555.915,00	569.500,00	5.125.415,00
7	SD NEGERI POTROBANGSAN 2	3.199.694,00	0.00	3.199.694,00
8	SD NEGERI POTROBANGSAN 3	2.586.855,00	0.00	2.586.855,00
9	SD NEGERI POTROBANGSAN 4	81.928,00	0.00	81.928,00
10	SD NEGERI WATES 1	87.960.331,00	0.00	42.446.282,00
11	SD NEGERI WATES 2	4.597.413,00	0.00	4.597.413,00
12	SD NEGERI WATES 3	214.951,00	0.00	214.951,00
13	SD NEGERI WATES 4	4.609.343,00	0.00	4.609.343,00
14	SD NEGERI WATES 5	0,00	0.00	0,00
15	SD NEGERI KEDUNGSARI 1	30.806.429,00	580.500,00	31.386.929,00
16	SD NEGERI KEDUNGSARI 2	5.260.238,00	0.00	5.260.238,00
17	SD NEGERI KEDUNGSARI 3	4.839.025,00	0.00	4.839.025,00
18	SD NEGERI KEDUNGSARI 4	25.557.992,00	0.00	25.557.992,00
19	SD NEGERI KEDUNGSARI 5	208.266.674,00	0.00	208.266.674,00
20	SD NEGERI MAGELANG 3	23.650.624,00	932.000,00	24.582.624,00
21	SD NEGERI MAGELANG 4	9,00	0.00	9,00
22	SD NEGERI MAGELANG 5	366.306,00	0.00	366.306,00
23	SD NEGERI MAGELANG 6	14.050.834,00	0.00	14.050.834,00
24	SD NEGERI MAGELANG 7	20.283.245,00	611.500,00	20.894.745,00
25	SD NEGERI GELANGAN 1	4.176.804,00	574.500,00	4.751.304,00
26	SD NEGERI GELANGAN 2	18.368.454,00	0.00	18.368.454,00
27	SD NEGERI GELANGAN 3	547.996,00	0.00	547.996,00
28	SD NEGERI GELANGAN 5	5.715.116,00	0.00	5.715.116,00
29	SD NEGERI GELANGAN 6	3.823.521,00	18.700,00	3.842.221,00
30	SD NEGERI GELANGAN 7	0,00	0.00	0,00
31	SD NEGERI REJO UTARA 1	474,00	0.00	474,00
32	SD NEGERI REJO UTARA 2	123,00	0.00	123,00
33	SD NEGERI REJO UTARA 3	2.019.742,00	0.00	2.019.742,00
34	SD NEGERI REJO UTARA 4	72.786,00	0.00	72.786,00



## Pemerintah Kota Magelang

## Catatan Atas Laporan Keuangan

Untuk tahun-tahun yang berakhir pada tanggal 31 Desember 2022 dan 2021

No	Nama Sekolah	Sisa BOS Reguler	Sisa BOS Kinerja	Total
35	SD NEGERI REJO UTARA 5	10.417.352,00	0,00	10.417.352,00
36	SD NEGERI REJO UTARA 6	1.242.023,00	0,00	1.242.023,00
37	SD NEGERI CACABAN 1	6.036.267,00	0,00	6.036.267,00
38	SD NEGERI CACABAN 3	54.820.783,00	0,00	54.820.783,00
39	SD NEGERI CACABAN 4	6.931.588,00	0,00	6.931.588,00
40	SD NEGERI CACABAN 5	515.727,00	0,00	515.727,00
41	SD NEGERI CACABAN 6	30.492.322,00	0,00	30.492.322,00
42	SD NEGERI KEMIRIREJO 1	33.165.015,00	0,00	33.165.015,00
43	SD NEGERI KEMIRIREJO 3	147.979.016,00	0,00	147.979.016,00
44	SD NEGERI REJO SELATAN 1	179.045,00	0,00	179.045,00
45	SD NEGERI REJO SELATAN 2	9.358.074,00	580.500,00	9.938.574,00
46	SD NEGERI REJO SELATAN 3	17.845.914,00	0,00	17.845.914,00
47	SD NEGERI REJO SELATAN 4	4.002.930,00	0,00	4.002.930,00
48	SD NEGERI REJO SELATAN 5	191.905,00	0,00	191.905,00
49	SD NEGERI TIDAR 1	2.370.336,00	0,00	2.370.336,00
50	SD NEGERI TIDAR 3	217.257,00	0,00	217.257,00
51	SD NEGERI TIDAR 4	4.040.537,00	0,00	4.040.537,00
52	SD NEGERI TIDAR 5	40.924,00	0,00	40.924,00
53	SD NEGERI TIDAR 6	11.285.308,00	0,00	11.285.308,00
54	SD NEGERI TIDAR 7	14.188.488,00	0,00	14.188.488,00
55	SD NEGERI JURANGOMBO 1	4.230.510,00	0,00	4.230.510,00
56	SD NEGERI JURANGOMBO 2	13.980.176,00	929.000,00	14.909.176,00
57	SD NEGERI JURANGOMBO 4	12.602.338,00	0,00	12.602.338,00
58	SD NEGERI JURANGOMBO 5	6.936.399,00	0,00	6.936.399,00
59	SD NEGERI MAGERSARI 1	260.636,00	0,00	260.636,00
60	SD NEGERI MAGERSARI 2	383.709,00	932.000,00	1.315.709,00
61	SD NEGERI MAGERSARI 3	60.173.606,00	928.000,00	61.101.606,00
62	SMP NEGERI 1	2.546.507,00	144.000,00	2.690.507,00
63	SMP NEGERI 2	46.556.561,00	3.053.300,00	49.609.861,00
64	SMP NEGERI 3	6.060.331,00	0,00	6.060.331,00
65	SMP NEGERI 4	3.190.331,00	0,00	3.190.331,00
66	SMP NEGERI 5	6.874.016,00	0,00	6.874.016,00
67	SMP NEGERI 6	5.905,00	0,00	5.905,00
68	SMP NEGERI 7	339.595,00	144.000,00	483.595,00
69	SMP NEGERI 8	1.399.891,00	0,00	1.399.891,00
70	SMP NEGERI 9	2.680.116,00	0,00	2.680.116,00
71	SMP NEGERI 10	2.145.158,00	0,00	2.145.158,00
72	SMP NEGERI 11	334.461,00	0,00	334.461,00
73	SMP NEGERI 12	11.372.328,00	0,00	11.372.328,00
74	SMP NEGERI 13	1.820.593,00	0,00	1.820.593,00
<b>Jumlah</b>				<b>1.013.881.189,00</b>



Pemerintah Kota Magelang

Catatan Atas Laporan Keuangan

Untuk tahun-tahun yang berakhir pada tanggal 31 Desember 2022 dan 2021

### Lampiran 23 Rincian Piutang Retribusi Pelayanan Pasar per Tahun 2022

(dalam rupiah)

No	Tahun	PJKA	Pasar Rejowinangun	Pasar Gotong Royong	Pasar Kebonpolo	Pasar Cacaban	Pasar Sidomukti	Jumlah per Tahun
1	s/d 2003	8.789.000,00	112.995.580,00					121.784.580,00
2	2004	34.000,00	15.012.675,00					15.046.675,00
3	2005	123.000,00	20.139.525,00					20.262.525,00
4	2006	10.000,00	28.712.150,00					28.722.150,00
5	2007	32.400,00	41.782.650,00					41.815.050,00
6	s.d. 26 Juli 2008	15.000,00	37.342.650,00					37.357.650,00
7	2017		424.297.100,00	196.589.723,00	76.317.550,00	5.675.900,00	1.420.850,00	704.301.123,00
8	2018 semester I		204.137.901,00	99.513.000,00	35.093.000,00	3.142.100,00	1.349.550,00	343.235.551,00
9	2018 semester II		296.842.680	88.402.350	54.600.825	3.288.800	1.630.900	444.765.555,00
10	2019		489.199.700	141.742.490	45.789.200	587.100	6.512.900	683.831.390,00
11	2020		558.789.160	89.858.400	58.057.775	4.576.312	12.728.350	724.009.997,00
12	2021		606.726.689	122.842.900	11.646.846	1.268.637	12.174.903	754.659.975,00
	<b>Jumlah Piutang Retribusi Pasar</b>	<b>9.003.400,00</b>	<b>2.835.978.460,00</b>	<b>738.948.863,00</b>	<b>281.505.196,00</b>	<b>18.538.849,00</b>	<b>35.817.453,00</b>	<b>3.919.792.221,00</b>



### Lampiran 24 Rincian Piutang Hasil Pemanfaatan BMD (Sewa Tanah)

(dalam rupiah)

No	Kelurahan Lokasi Obyek Sewa	Lokasi Obyek Sewa	Hak Pakai / HM	Persil	Klas	LuasTanah yang Disewa m <sup>2</sup>	Nilai Piutang (Rp)	Nama Penyewa
1	Cacaban	Jambon Wot		Persil 63	D.6	997	74.775,00	Mukibi
2	Magelang	Kp. Tulung	Hak Pakai 034			3.950	296.250,00	SARWOTO
3	Magelang	Kp. Tulung	Hak Pakai 037			1.600	120.000,00	WIDODO
4	Rejowinangun Utara	Jaranan	Hak Pakai 025			3.050	457.500,00	KEMISAH
5	Tidar Selatan	Tidar Dudan, utara HP 38, lewat Pondok Dudan			S.4	600	90.000,00	AMAT PARMIN
6	Tidar Utara	Kp. Dudan Tidar,(asli Kiringan)	Hak Pakai040			3.940	591.000,00	KASIMAN
7	Rejowinangun Utara	Nambangan RT 008/018		C.100 P.59	S.III	80,84	101.050,00	DWI AGUSTINA
8	Rejowinangun Utara	Nambangan RT 03/20 Blok A	24			42,00	52.500,00	BUDI YULIANTO
9	Rejowinangun Utara	Nambangan RT 05/20 Blok A	24			20,25	25.312,00	SUYONO
10	Rejowinangun Utara	Nambangan RT 01/20 Blok A	24			40,60	50.750,00	WAHYUDI
11	Rejowinangun Utara	Nambangan RT 05/19 Blok B	17			40,00	50.000,00	SRIYANTO
12	Rejowinangun Utara	Nambangan RT 05/19 Blok B	17			42,00	52.500,00	NGADISO
13	Rejowinangun Utara	Nambangan RT 05/19 Blok B	17			40,00	50.000,00	HADI SUPARMAN
14	Rejowinangun Utara	Nambangan RT 05/19 Blok B	17			40,00	50.000,00	SUMARAH
15	Rejowinangun Utara	Nambangan RT 05/19 Blok B	17			40,00	50.000,00	MINARTI
16	Rejowinangun Utara	Nambangan RT 05/19 Blok B	17			40,00	50.000,00	BUDIONO
17	Rejowinangun Utara	Nambangan RT 05/19 Blok B	17			40,00	50.000,00	SUHARTI
18	Rejowinangun Utara	Nambangan RT 05/19 Blok B	17			40,00	50.000,00	AGUNG ROMIADI
19	Kedungsari	Kp. Sidotopo	Hak Pakai 046			1.400	105.000,00	Wahyudi Saptono



Pemerintah Kota Magelang  
Catatan Atas Laporan Keuangan  
Untuk tahun-tahun yang berakhir pada tanggal 31 Desember 2022 dan 2021

No	Kelurahan Lokasi Obyek Sewa	Lokasi Obyek Sewa	Hak Pakai / HM	Persil	Klas	LuasTanah yang Disewa m <sup>2</sup>	Nilai Piutang (Rp)	Nama Penyewa
20	Magelang	Kp. Tulung	Hak Pakai 034			3.950	296.250,00	SARWOTO
21	Magelang	Kp. Tulung	Hak Pakai 034			3.950	296.250,00	SARWOTO
22	Magelang	Kp. Tulung	Hak Pakai 039			1.500	112.500,00	SLAMET B
23	Magelang	Kp. Tulung	Hak Pakai 037			1.600	120.000,00	WIDODO
24	Magelang	Kp. Tulung	Hak Pakai 037			1.600	20.000,00	WIDODO
25	Rejowinangun Utara	Jaranan	Hak Pakai 025			3.050	57.500,00	KEMISAH
26	Rejowinangun Utara	Timur Dk. Malanggaten	HM 106			1.195	179.250,00	RADIMAN
27	Wates					1.250	93.750,00	Suparno
<b>Total Piutang 2016 Yang belum Terbayar</b>							<b>4.042.137,00</b>	
28	Cacaban	Jambon Wot		Persil 63	D.6	997	74.775,00	Mukibi
29	Jurangombo Utara	Sampangn, barat arena outbond Puri Asri				470	70.500,00	Jatino
30	Kedungsari	Kp. Sidotopo	Hak Pakai 024			3.620	543.000,00	ASROPI
31	Kedungsari	Kp. Sidotopo	Hak Pakai 018			2.750	206.250,00	Wahyudi Saptono
32	Kedungsari	Kedungsari	Hak Pakai 046			1.400	105.000,00	SYAFIQ NOOR
33	Magelang	Kp. Tulung	Hak Pakai 034			3.950	296.250,00	SARWOTO
34	Magelang	Kp. Tulung	Hak Pakai 039			1.500	112.500,00	SLAMET B
35	Magelang	Kp. Tulung	Hak Pakai 037			1.600	120.000,00	WIDODO
36	Rejowinangun Utara	Jaranan	Hak Pakai 025			3.050	457.500,00	KEMISAH
37	Tidar Selatan	Tidar Dudan, utara HP 38, lewat Pondok Dudan			S.4	600	90.000,00	AMAT PARMIN
38	Tidar Utara	Kp. Dudan Tidar,( asli Kiringan)	Hak Pakai040			3.940	591.000,00	KASIMAN



Pemerintah Kota Magelang  
Catatan Atas Laporan Keuangan  
Untuk tahun-tahun yang berakhir pada tanggal 31 Desember 2022 dan 2021

No	Kelurahan Lokasi Obyek Sewa	Lokasi Obyek Sewa	Hak Pakai / HM	Persil	Klas	LuasTanah yang Disewa m <sup>2</sup>	Nilai Piutang (Rp)	Nama Penyewa
39	Tidar Utara	Kiringan RT.06/03	Hak Pakai 20			1.700	75.000,00	Suwamo
40	Gelangan	Pasar Telo RT 06/05	Persil 8 Klas S.IV			152,00	190.000,00	SUPANA
41	Rejowinangun Utara	Nambangan RT 003/018	C.100 P.59 S.III			80,84	101.050,00	DWI AGUSTINA
42	Rejowinangun Utara	Nambangan RT 03/20 Blok A	24			42,00	52.500,00	BUDI YULIANTO
43	Rejowinangun Utara	Nambangan RT 05/20 Blok A	24			40,00	50.000,00	RISWANTO
44	Rejowinangun Utara	Nambangan RT 05/20 Blok A	24			20,25	25.312,50	SUYONO
45	Rejowinangun Utara	Nambangan RT 01/20 Blok A	24			40,60	50.750,00	WAHYUDI
46	Rejowinangun Utara	Nambangan RT 05/19 Blok B	17			40,00	50.000,00	SRIYANTO
47	Rejowinangun Utara	Nambangan RT 05/19 Blok B	17			42,00	52.500,00	NGADISO
48	Rejowinangun Utara	Nambangan RT 05/19 Blok B	17			42,00	52.500,00	PUJI SANTOSO
49	Rejowinangun Utara	Nambangan RT 05/19 Blok B	17			40,00	50.000,00	SARASWATY SHITA DEWI
50	Rejowinangun Utara	Nambangan RT 05/19 Blok B	17			40,00	50.000,00	HADI SUPARMAN
51	Rejowinangun Utara	Nambangan RT 05/19 Blok B	17			56,00	70.000,00	RUKIMIN
52	Rejowinangun Utara	Nambangan RT 05/19 Blok B	17			44,00	55.000,00	SARUDJU
53	Rejowinangun Utara	Nambangan RT 05/19 Blok B	17			42,00	52.500,00	WAKIDIN
54	Rejowinangun Utara	Nambangan RT 05/19 Blok B	17			40,00	50.000,00	TRIMO
55	Rejowinangun Utara	Nambangan RT 05/19 Blok B	17			40,00	50.000,00	SUMARAH
56	Rejowinangun Utara	Nambangan RT 05/19 Blok B	17			40,00	50.000,00	SUWARNI
57	Rejowinangun Utara	Nambangan RT 05/19 Blok B	17			40,00	50.000,00	MINARTI
58	Rejowinangun Utara	Nambangan RT 05/19 Blok B	17			40,00	50.000,00	BUDIONO
59	Rejowinangun Utara	Nambangan RT 05/19 Blok B	17			40,00	50.000,00	SUHARTI



Pemerintah Kota Magelang  
Catatan Atas Laporan Keuangan  
Untuk tahun-tahun yang berakhir pada tanggal 31 Desember 2022 dan 2021

No	Kelurahan Lokasi Obyek Sewa	Lokasi Obyek Sewa	Hak Pakai / HM	Persil	Klas	LuasTanah yang Disewa m <sup>2</sup>	Nilai Piutang (Rp)	Nama Penyewa
60	Rejowinangun Utara	Nambangan RT 05/19 Blok B	17			40,00	50.000,00	WATINI
61	Rejowinangun Utara	Nambangan RT 05/19 Blok B	17			40,00	50.000,00	AGUNG ROMIADI
62	Rejowinangun Utara	Nambangan RT 05/19 Blok B	17			40,00	50.000,00	HARYONO
63	Rejowinangun Utara	Nambangan RT 05/19 Blok B	17			40,00	50.000,00	MUJIYATI
64	Wates	Jl. Arum Wates Tengah Gumuk Cikal RT 05/02	Pemerintah Kota Magelang			79,00	98.750,00	TURIYAH
65	Wates	Jl. Arum Wates Tengah Gumuk Cikal RT 05/02	Pemerintah Kota Magelang			77,00	96.250,00	EKO SISWANTO
66	Wates	Jl. Arum Wates Tengah Gumuk Cikal RT 05/02	Pemerintah Kota Magelang			25,85	32.312,50	RACHMAT
<b>Total Piutang Tahun 2017</b>							<b>4.371.200,00</b>	
67	Rejowinangun Utara	Nambangan RT 003/018		C.100 P.59	S.III	80,84	303.150,00	DWI AGUSTINA
68	Rejowinangun Utara	Nambangan RT 008/018		C.100 P.59	S.III	64,2	80.250,00	MOH YASIN
69	Rejowinangun Utara	Nambangan RT 008/018		C.100 P.59	S.III	108	270.000,00	SALAMI
70	Rejowinangun Utara	Nambangan RT 003/018		C.100 P.59	S.III	32	40.000,00	SISWARNI
71	Rejowinangun Utara	Nambangan RT 003/018		C.100 P.59	S.III	33,84	42.300,00	WALIYATMI
72	Rejowinangun Utara	Nambangan RT 02/20	24			45	56.250,00	BEJO SUDARTO
73	Rejowinangun Utara	Nambangan RT 03/20	24			42	157.500,00	BUDI YULIANTO
74	Rejowinangun Utara	Nambangan RT 01/20	24			41,65	52.063,00	ENI WINDARTI
75	Rejowinangun Utara	Nambangan RT 01/20	24			40	50.000,00	SRIHONO
76	Rejowinangun Utara	Nambangan RT 05/20	24			38,4	19.200,00	RONI YULIANTO / MUJIYANTO
77	Gelangan	Kwayuhan RT 01/02	8			50	25.000,00	SARJINI



Pemerintah Kota Magelang  
Catatan Atas Laporan Keuangan  
Untuk tahun-tahun yang berakhir pada tanggal 31 Desember 2022 dan 2021

---

No	Kelurahan Lokasi Obyek Sewa	Lokasi Obyek Sewa	Hak Pakai / HM	Persil	Klas	LuasTanah yang Disewa m <sup>2</sup>	Nilai Piutang (Rp)	Nama Penyewa
78	Gelangan	Kwayuhan RT 01/02	8			60	30.000,00	SUROTO
79	Rejowinangun Utara	Nambangan RT 01/20	24			40	100.000,00	FIRDA AGUS SUGIYANTO
80	Rejowinangun Utara	Nambangan RT 05/20	24			40	100.000,00	RISWANTO
<b>TOTAL PIUTANG TAHUN 2018</b>							<b>1.325.713,00</b>	
<b>TOTAL PIUTANG 2016 + 2017 + 2018</b>							<b>9.739.050,00</b>	





Pemerintah Kota Magelang

Catatan Atas Laporan Keuangan

Untuk tahun-tahun yang berakhir pada tanggal 31 Desember 2022 dan 2021

**Lampiran 25 Rincian Perhitungan Penyisihan Piutang Retribusi Pelayanan Pasar**  
(dalam rupiah)

No	Tahun	Nama Pasar	Nilai Piutang (Rp)	Umur	%	Penyisihan Piutang (Rp)
(1)	(2)	(3)	(4)	(5)	(6)	(7)=(4)*(6)
1	s/d 2003	Pasar Rejowinangun	112.995.580,00	>36 bln	100%	112.995.580,00
2	s/d 2003	PJKA	8.789.000,00	>36 bln	100%	8.789.000,00
3	2004	Pasar Rejowinangun	15.012.675,00	>36 bln	100%	15.012.675,00
4	2004	PJKA	34.000,00	>36 bln	100%	34.000,00
5	2005	Pasar Rejowinangun	20.139.525,00	>36 bln	100%	20.139.525,00
6	2005	PJKA	123.000,00	>36 bln	100%	123.000,00
7	2006	Pasar Rejowinangun	28.712.150,00	>36 bln	100%	28.712.150,00
8	2006	PJKA	10.000,00	>36 bln	100%	10.000,00
9	2007	Pasar Rejowinangun	41.782.650,00	>36 bln	100%	41.782.650,00
10	2007	PJKA	32.400,00	>36 bln	100%	32.400,00
11	s.d. 26 Juli 2008	Pasar Rejowinangun	37.342.650,00	>36 bln	100%	37.342.650,00
12	s/d 26 Juli 2008	PJKA	15.000,00	>36 bln	100%	15.000,00
13	2017	Pasar Cacaban	5.675.900,00	>36 bln	100%	5.675.900,00
14	2017	Pasar Gotong Royong	196.589.723,00	>36 bln	100%	196.589.723,00
15	2017	Pasar Kebonpolo	76.317.550,00	>36 bln	100%	76.317.550,00
16	2017	Pasar Rejowinangun	424.297.100,00	>36 bln	100%	424.297.100,00
17	2017	Pasar Sidomukti	1.420.850,00	>36 bln	100%	1.420.850,00
18	2018 semester I	Pasar Cacaban	3.142.100,00	>36 bln	100%	3.142.100,00
19	2018 semester I	Pasar Gotong Royong	99.513.000,00	>36 bln	100%	99.513.000,00
20	2018 semester I	Pasar Kebonpolo	35.093.000,00	>36 bln	100%	35.093.000,00
21	2018 semester I	Pasar Rejowinangun	204.137.901,00	>36 bln	100%	204.137.901,00
22	2018 semester I	Pasar Sidomukti	1.349.550,00	>36 bln	100%	1.349.550,00
23	2018 semester II	Pasar Cacaban	3.288.800,00	>36 bln	100%	3.288.800,00
24	2018 semester II	Pasar Gotong Royong	88.402.350,00	>36 bln	100%	88.402.350,00
25	2018 semester II	Pasar Kebonpolo	54.600.825,00	>36 bln	100%	54.600.825,00
26	2018 semester II	Pasar Rejowinangun	296.842.680,00	>36 bln	100%	296.842.680,00
27	2018 semester II	Pasar Sidomukti	1.630.900,00	>36 bln	100%	1.630.900,00
28	2019	Pasar Cacaban	587.100,00	>36 bln	100%	587.100,00
29	2019	Pasar Gotong Royong	141.742.490,00	>36 bln	100%	141.742.490,00
30	2019	Pasar Kebonpolo	45.789.200,00	>36 bln	100%	45.789.200,00
31	2019	Pasar Rejowinangun	489.199.700,00	>36 bln	100%	489.199.700,00
32	2019	Pasar Sidomukti	6.512.900,00	>36 bln	100%	6.512.900,00



Pemerintah Kota Magelang

Catatan Atas Laporan Keuangan

Untuk tahun-tahun yang berakhir pada tanggal 31 Desember 2022 dan 2021

No	Tahun	Nama Pasar	Nilai Piutang (Rp)	Umur	%	Penyisihan Piutang (Rp)
33	2020	Pasar Cacaban	4.576.312,00	>12 bln-36 bln	50%	2.288.156,00
34	2020	Pasar Gotong Royong	89.858.400,00	>12 bln-36 bln	50%	44.929.200,00
35	2020	Pasar Kebonpolo	58.057.775,00	>12 bln-36 bln	50%	29.028.887,50
36	2020	Pasar Rejowinangun	558.789.160,00	>12 bln-36 bln	50%	279.394.580,00
37	2020	Pasar Sidomukti	12.728.350,00	>12 bln-36 bln	50%	6.364.175,00
38	2021	Pasar Cacaban	1.268.637,00	>12 bln-36 bln	50%	634.318,50
39	2021	Pasar Gotong Royong	122.842.900,00	>12 bln-36 bln	50%	61.421.450,00
40	2021	Pasar Kebonpolo	11.646.846,00	>12 bln-36 bln	50%	5.823.423,00
41	2021	Pasar Rejowinangun	606.726.689,00	>12 bln-36 bln	50%	303.363.344,50
42	2021	Pasar Sidomukti	12.174.903,00	>12 bln-36 bln	50%	6.087.451,50
<b>Jumlah Penyisihan Piutang Retribusi Pasar</b>			<b>3.919.792.221,00</b>			<b>3.180.457.235,00</b>



Pemerintah Kota Magelang

Catatan Atas Laporan Keuangan

Untuk tahun-tahun yang berakhir pada tanggal 31 Desember 2022 dan 2021

---



### Lampiran 26 Rincian Penyisihan Piutang Lain-lain PAD yang Sah pada RSUD Tidar

(dalam rupiah)

No.	Jenis Piutang	Tahun Piutang	Umur Piutang						Penyisihan %	Jumlah Penyisihan
			0 - 12 bulan	12 - 24 bulan	24 - 36 bulan	36 - 48 bulan	48 - 60 bulan	> 60 bulan		
			10%	25%	35%	50%	75%	100%		
1	Jasa Raharja	2018	-	-	-	-	2.149.212,00	-	75%	1.611.909,00
2	Jasa Raharja	2019	-	-	-	11.774.583,00	-	-	50%	5.887.292,00
3	Jasa Raharja	2020	-	-	3.241.623,00	-	-	-	35%	1.134.568,00
4	Jasa Raharja	2021	-	7.530.317,00	-	-	-	-	25%	1.882.579,00
5	Jasa Raharja	2022	144.886.653,00	-	-	-	-	-	10%	14.488.665,00
6	RST dr. Soedjono	2020	-	-	3.000.000,00	-	-	-	35%	1.050.000,00
7	RST dr. Soedjono	2022	4.050.000,00	-	-	-	-	-	10%	405.000,00
8	RS Harapan	2022	1.575.000,00	-	-	-	-	-	10%	157.500,00
9	PT TASPEN	2020	-	-	5.668.868,00	-	-	-	35%	1.984.104,00
10	PT TASPEN	2021	-	2.615.623,00	-	-	-	-	25%	653.906,00
11	PT TASPEN	2022	9.672.355,00	-	-	-	-	-	10%	967.236,00
12	Jamkesda Kab. Purworejo	2022	3.227.466,00	-	-	-	-	-	10%	322.747,00
13	Kemenkes (Covid-19)	2022	1.947.871.500,00	-	-	-	-	-	10%	194.787.150,00
14	RSJ Prof. Dr. Soeroyo	2022	1.500.000,00	-	-	-	-	-	10%	150.000,00
15	PT.Administrasi Medika	2022	3.295.311,00	-	-	-	-	-	10%	329.531,00
16	BPJS Ketenagakerjaan	2022	195.943,00	-	-	-	-	-	10%	19.594,00
	<b>Jumlah</b>		<b>2.116.274.228,00</b>	<b>10.145.940,00</b>	<b>11.910.491,00</b>	<b>11.774.583,00</b>	<b>2.149.212,00</b>	-		<b>225.831.780,00</b>



Pemerintah Kota Magelang  
Catatan Atas Laporan Keuangan  
Untuk tahun-tahun yang berakhir pada tanggal 31 Desember 2022 dan 2021

---



Pemerintah Kota Magelang

Catatan Atas Laporan Keuangan

Untuk tahun-tahun yang berakhir pada tanggal 31 Desember 2022 dan 2021

### Lampiran 27 Rincian Penyisihan Piutang Pendapatan Lainnya

(dalam rupiah)

No	Tahun	Jenis Piutang	Nilai Piutang Di Atas 5 Tahun	Persentase Penyisihan	Jumlah
(1)	(2)	(3)	(4)	(5)	(6)=(4)*(5)
1	2003	Dana Bergulir PK/Koperasi	2.000.000,00	100%	2.000.000,00
2	2004	Dana Bergulir PK/Koperasi	7.849.000,00	100%	7.849.000,00
3	2006	LPT- Indag	4.616.666,00	100%	4.616.666,00
4	2006	Dana Bergulir PK/Koperasi	1.437.500,00	100%	1.437.500,00
5	2007	Modal Penyertaan Koperasi	25.000.000,00	100%	25.000.000,00
6	2007	LPT- Indag	17.833.998,00	100%	17.833.998,00
7	2007	Dana Bergulir PK/Koperasi	435.000,00	100%	435.000,00
8	2008	LPT- Indag	14.617.766,00	100%	14.617.766,00
9	2008	Dana Bergulir PK/Koperasi	4.450.000,00	100%	4.450.000,00
10	2009	LPT- Indag	17.238.332,00	100%	17.238.332,00
11	2009	Dana Bergulir PK/Koperasi	9.940.000,00	100%	9.940.000,00
12	2010	Modal Penyertaan Koperasi	30.000.000,00	100%	30.000.000,00
13	2010	LPT- Indag	13.098.333,00	100%	13.098.333,00
14	2010	Dana Bergulir PK/Koperasi	31.350.000,00	100%	31.350.000,00
15	2011	Modal Penyertaan Koperasi	30.000.000,00	100%	30.000.000,00
16	2011	LPT- Indag	9.145.831,00	100%	9.145.831,00
17	2011	Dana Bergulir PK/Koperasi	31.645.000,00	100%	31.645.000,00
18	2012	Modal Penyertaan Koperasi	30.000.000,00	100%	30.000.000,00
19	2012	LPT- Indag	7.916.666,00	100%	7.916.666,00
20	2012	Dana Bergulir Kelompok	247.000.000,00	100%	247.000.000,00
21	2013	Dana Bergulir Kelompok	713.500.000,00	100%	713.500.000,00
22	2014	Dana Bergulir Kelompok	313.500.000,00	100%	313.500.000,00
		<b>Jumlah Penyisihan Piutang</b>	<b>1.562.574.092,00</b>		<b>1.562.574.092,00</b>



Pemerintah Kota Magelang  
Catatan Atas Laporan Keuangan  
Untuk tahun-tahun yang berakhir pada tanggal 31 Desember 2022 dan 2021

**Lampiran 28 Saldo Aset Tetap Tanah per 31 Desember 2022 dan 2021**

(dalam rupiah)

No.	Nama OPD	2021 (Rp)	Penambahan	Pengurangan	2022 (Rp)
1	Dinas Pendidikan dan Kebudayaan	88.504.973.757,00	-	-	88.504.973.757,00
2	Dinas Kesehatan	21.540.895.000,00	-	-	21.540.895.000,00
3	Dinas Pekerjaan Umum dan Penataan Ruang	1.374.239.258.176,00	-	-	1.374.239.258.176,00
4	Dinas Perumahan dan Kawasan Permukiman	100.706.865.677,00	455.531.510,00	8.199.949.900,00	92.962.447.287,00
5	Satuan Polisi Pamong Praja	0,00	-	-	0,00
6	Badan Penanggulangan Bencana Daerah	0,00	712.000.000,00	-	712.000.000,00
7	Dinas Sosial	4.859.840.000,00	3.000.000.000,00	-	7.859.840.000,00
8	Dinas Tenaga Kerja	823.050.000,00	423.660.000,00	-	1.246.710.000,00
9	Dinas Lingkungan Hidup	352.205.709.926,00	-	-	352.205.709.926,00
10	Dinas Kependudukan dan Pencatatan Sipil	4.327.499.000,00	-	-	4.327.499.000,00
11	Dinas Pemberdayaan Masyarakat, Perempuan, Perlindungan Anak, Pengendalian Penduduk dan Keluarga Berencana	2.387.400.000,00	-	-	2.387.400.000,00
12	Dinas Perhubungan	5.480.000.000,00	-	-	5.480.000.000,00
13	Dinas Komunikasi, Informatika, dan Statistik	265.162.675,00	-	-	265.162.675,00
14	Dinas Penanaman Modal dan Pelayanan Terpadu Satu Pintu	0,00	-	-	0,00
15	Dinas Kepemudaan, Olahraga, dan Pariwisata	3.147.648.000,00	8.762.947.700,00	-	11.910.595.700,00
16	Dinas Perpustakaan dan Kearsipan	1.723.500.000,00	-	-	1.723.500.000,00
17	Dinas Pertanian dan Pangan	3.254.030.000,00	-	-	3.254.030.000,00
18	Dinas Perindustrian dan Perdagangan	29.977.430.000,00	2.803.775.200,00	-	32.781.205.200,00
19	Sekretariat Daerah	4.293.150.000,00	-	-	4.293.150.000,00
20	Sekretariat Dewan Perwakilan Rakyat Daerah	538.850.000,00	-	-	538.850.000,00
21	Badan Perencanaan Pembangunan Daerah	0,00	-	-	0,00
22	Badan Pengelola Keuangan dan Aset Daerah	317.260.083.897,00	27.258.654.849,00	10.954.293.000,00	333.564.445.746,00
23	Badan Kepegawaian dan Pengembangan Sumber Daya Manusia	0,00	-	-	0,00
24	Inspektorat	0,00	-	-	0,00
25	Kecamatan Magelang Selatan	8.203.655.262,00	-	-	8.203.655.262,00
26	Kecamatan Magelang Tengah	5.340.000.600,00	3.451.860.000,00	-	8.791.860.600,00
27	Kecamatan Magelang Utara	2.821.359.975,00	-	-	2.821.359.975,00



Pemerintah Kota Magelang  
Catatan Atas Laporan Keuangan  
Untuk tahun-tahun yang berakhir pada tanggal 31 Desember 2022 dan 2021

No.	Nama OPD	2021 (Rp)	Penambahan	Pengurangan	2022 (Rp)
28	Badan Kesatuan Bangsa dan Politik	588.900.000,00	-	-	588.900.000,00
	<b>JUMLAH TOTAL</b>	<b>2.332.489.261.945,00</b>	<b>46.868.429.259,00</b>	<b>19.154.242.900,00</b>	<b>2.360.203.448.304,00</b>

**Lampiran 29 Saldo Aset Tetap Peralatan dan Mesin  
per 31 Desember 2022 dan 2021**

(dalam rupiah)

No.	Nama OPD	2021 (Rp)	Penambahan	Pengurangan	2022 (Rp)
1	Dinas Pendidikan dan Kebudayaan	80.381.225.648,00	2.359.291.768,00	67.960.225,00	82.672.557.191,00
2	Dinas Kesehatan	398.993.686.901,00	61.253.984.324,00	864.117.011,00	459.383.554.214,00
3	Dinas Pekerjaan Umum dan Penataan Ruang	17.750.982.105,00	512.589.000,00	779.056.900,00	17.484.514.205,00
4	Dinas Perumahan dan Kawasan Pemukiman	3.749.653.784,00	6.882.000,00	498.000.000,00	3.258.535.784,00
5	Satuan Polisi Pamong Praja	13.196.448.975,00	200.744.662,00	1.218.776.200,00	12.178.417.437,00
6	Badan Penanggulangan Bencana Daerah	-	2.646.997.132,00	123.200,00	2.646.873.932,00
7	Dinas Sosial	3.152.116.050,00	256.621.345,00	5.196.000,00	3.403.541.395,00
8	Dinas Tenaga Kerja	3.677.394.711,00	214.510.600,00	13.198.000,00	3.878.707.311,00
9	Dinas Lingkungan Hidup	35.354.281.150,00	1.019.655.950,00	8.000.000,00	36.365.937.100,00
10	Dinas Kependudukan dan Pencatatan Sipil	5.515.263.678,00	683.071.610,00	96.197.500,00	6.102.137.788,00
11	Dinas Pemberdayaan Masyarakat, Perempuan, Perlindungan Anak, Pengendalian Penduduk dan Keluarga Berencana	8.059.573.833,00	1.141.869.685,00	271.249.181,00	8.930.194.337,00
12	Dinas Perhubungan	23.970.469.839,00	3.382.601.220,00	2.497.500,00	27.350.573.559,00
13	Dinas Komunikasi, Informatika dan Statistik	19.676.914.542,00	1.841.566.759,00	3.810.000,00	21.514.671.301,00
14	Dinas Penanaman Modal dan Pelayanan Terpadu Satu Pintu	6.586.570.008,00	462.574.800,00	1.050.000,00	7.048.094.808,00
15	Dinas Kepemudaan, Olah Raga dan Pariwisata	3.951.749.864,00	834.815.961,00	-	4.786.565.825,00
16	Dinas Perpustakaan dan Kearsipan	6.330.353.854,00	162.929.000,00	-	6.493.282.854,00
17	Dinas Pertanian dan Pangan	8.822.873.343,00	500.907.850,00	172.446.000,00	9.151.335.193,00
18	Dinas Perindustrian dan Perdagangan	14.364.801.819,00	1.574.959.092,00	-	15.939.760.911,00
19	Sekretariat Daerah	34.792.397.753,00	3.422.396.368,00	239.489.450,00	37.975.304.671,00
20	Sekretariat DPRD	12.920.841.606,00	200.811.000,00	277.191.000,00	12.844.461.606,00
21	Badan Perencanaan Pembangunan Daerah	4.000.094.524,00	755.452.383,00	-	4.755.546.907,00
22	Badan Pengelola Keuangan dan Aset Daerah	20.717.181.121,00	1.256.437.300,00	3.815.086.922,00	18.158.531.499,00
23	Badan Kepegawaian, Pendidikan dan Pelatihan	2.633.788.441,00	376.712.359,00	19.081.700,00	2.991.419.100,00
24	Inspektorat	3.808.740.729,00	-	-	3.808.740.729,00





Pemerintah Kota Magelang  
Catatan Atas Laporan Keuangan  
Untuk tahun-tahun yang berakhir pada tanggal 31 Desember 2022 dan 2021

No.	Nama OPD	2021 (Rp)	Penambahan	Pengurangan	2022 (Rp)
25	Kecamatan Magelang Selatan	5.832.748.076,00	547.933.629,00	137.748.755,00	6.242.932.950,00
26	Kecamatan Magelang Tengah	5.741.257.284,00	539.867.986,00	-	6.281.125.270,00
27	Kecamatan Magelang Utara	5.068.895.817,00	303.594.250,00	57.667.350,00	5.314.822.717,00
28	Badan Kesatuan Bangsa, Politik dan Perlindungan Masyarakat	1.669.314.501,00	89.829.000,00	29.340.000,00	1.729.803.501,00
	<b>Jumlah Peralatan dan Mesin</b>	<b>750.719.619.956,00</b>	<b>85.421.806.942,00</b>	<b>8.573.163.044,00</b>	<b>828.691.944.095,00</b>

**Lampiran 30 Saldo Aset Tetap Gedung dan Bangunan  
per 31 Desember 2022 dan 2021**

(dalam rupiah)

No.	Nama OPD	2021 (Rp)	Penambahan (Rp)	Pengurangan (Rp)	2022 (Rp)
1	Dinas Pendidikan dan Kebudayaan	147.630.639.077,00	3.446.984.525,00	369.758.025,00	150.707.865.577,00
2	Dinas Kesehatan	240.645.485.907,00	13.936.839.690,00	4.035.595.221,00	250.546.730.376,00
3	Dinas Pekerjaan Umum dan Penataan Ruang	104.201.516.843,00	5.894.029.500,00	43.881.970.285,00	66.213.576.058,00
4	Dinas Perumahan dan Kawasan Permukiman	32.671.017.182,00	352.938.975,00	575.783.000,00	32.448.173.157,00
5	Satuan Polisi Pamong Praja	3.833.393.300,00	158.196.000,00	-	3.991.589.300,00
6	Badan Penanggulangan Bencana Daerah	-	926.348.000,00	-	926.348.000,00
7	Dinas Sosial	1.552.084.130,00	493.000.000,00	-	2.045.084.130,00
8	Dinas Tenaga Kerja	5.539.395.400,00	79.465.095,00	-	5.618.860.495,00
9	Dinas Lingkungan Hidup	41.582.475.080,00	7.684.251.200,00	166.317.700,00	49.100.408.580,00
10	Dinas Kependudukan dan Pencatatan Sipil	2.773.691.157,00	199.262.000,00	-	2.972.953.157,00
11	Dinas Pemberdayaan Masyarakat, Perempuan, Perlindungan Anak, Pengendalian Penduduk dan Keluarga Berencana	13.498.058.196,00	12.808.749.005,00	-	26.306.807.201,00
12	Dinas Perhubungan	6.370.338.856,00	-	-	6.370.338.856,00
13	Dinas Komunikasi, Informatika, dan Statistik	654.567.065,00	-	-	654.567.065,00
14	Dinas Penanaman Modal dan Pelayanan Terpadu Satu Pintu	2.612.213.936,00	216.052.842,00	-	2.828.266.778,00
15	Dinas Kepemudaan, Olahraga, dan Pariwisata	140.322.169.757,00	18.927.809.580,00	-	159.249.979.337,00
16	Dinas Perpustakaan dan Kearsipan	18.580.901.170,00	-	-	18.580.901.170,00
17	Dinas Pertanian dan Pangan	20.884.338.038,00	343.863.250,00	-	21.228.201.288,00
18	Dinas Perindustrian dan Perdagangan	94.657.369.426,00	9.625.932.500,00	-	104.283.301.926,00
19	Sekretariat Daerah	35.622.457.850,00	9.000.000,00	9.000.000,00	35.622.457.850,00
20	Sekretariat Dewan Perwakilan Rakyat Daerah	10.106.301.455,00	-	-	10.106.301.455,00
21	Badan Perencanaan Pembangunan Daerah	2.397.414.900,00	-	-	2.397.414.900,00



## Pemerintah Kota Magelang

## Catatan Atas Laporan Keuangan

Untuk tahun-tahun yang berakhir pada tanggal 31 Desember 2022 dan 2021

No.	Nama OPD	2021 (Rp)	Penambahan (Rp)	Pengurangan (Rp)	2022 (Rp)
22	Badan Pengelola Keuangan dan Aset Daerah	24.064.249.271,00	2.755.768.000,00	3.461.536.095,00	23.358.481.176,00
23	Badan Kepegawaian dan Pengembangan Sumber Daya Manusia	-	41.842.000,00	-	41.842.000,00
24	Inspektorat	6.991.873.317,00	-	-	6.991.873.317,00
25	Kecamatan Magelang Selatan	12.253.923.224,00	606.072.687,00	-	12.859.995.911,00
26	Kecamatan Magelang Tengah	11.169.160.921,00	293.852.000,00	-	11.463.012.921,00
27	Kecamatan Magelang Utara	9.456.838.779,00	-	-	9.456.838.779,00
28	Badan Kesatuan Bangsa dan Politik	725.804.683,00	-	-	725.804.683,00
	<b>JUMLAH</b>	<b>990.797.678.920,00</b>	<b>78.800.256.849,00</b>	<b>52.499.960.326,00</b>	<b>1.017.097.975.443,00</b>

**Lampiran 31 Saldo Aset Tetap Jalan, Irigasi dan Jaringan  
per 31 Desember 2022 dan 2021**

(dalam rupiah)

No	OPD	Saldo 2021	penambahan	pengurangan	Saldo 2022
1	Dinas Pendidikan dan Kebudayaan	1.575.625.558,00	369.758.025,00	-	1.945.383.583,00
2	Dinas Kesehatan	17.603.958.572,00	2.504.426.130,00	-	20.108.384.702,00
3	Dinas Pekerjaan Umum dan Penataan Ruang	737.185.232.932,00	54.864.072.204,00	2.161.734.200,00	789.887.570.936,00
4	Dinas Perumahan dan Kawasan Permukiman	209.386.636.204,00	9.618.620.915,00	28.171.437.178,00	190.833.819.941,00
5	Satuan Polisi Pamong Praja	12.400.000,00	-	-	12.400.000,00
6	Badan Penanggulangan Bencana Daerah	-	36.271.510,00	-	36.271.510,00
7	Dinas Sosial	154.923.974,00	-	-	154.923.974,00
8	Dinas Tenaga Kerja	65.258.170,00	-	-	65.258.170,00
9	Dinas Lingkungan Hidup	16.114.868.700,00	823.993.000,00	33.873.360,00	16.904.988.340,00
10	Dinas Kependudukan dan Pencatatan Sipil	281.209.192,00	-	-	281.209.192,00
11	Dinas Pemberdayaan Masyarakat, Perempuan, Perlindungan Anak, Pengendalian Penduduk dan Keluarga Berencana	62.420.000,00	1.187.548.300,00	-	1.249.968.300,00
12	Dinas Perhubungan	21.698.164.756,00	1.796.765.853,00	74.370.000,00	23.420.560.609,00
13	Dinas Komunikasi, Informatika, dan Statistik	31.100.000,00	-	-	31.100.000,00
14	Dinas Penanaman Modal dan Pelayanan Terpadu Satu Pintu	359.845.069,00	-	-	359.845.069,00
15	Dinas Kepemudaan, Olahraga, dan Pariwisata	2.271.098.400,00	616.421.260,00	-	2.887.519.660,00
16	Dinas Perpustakaan dan Kearsipan	1.359.066.816,00	-	-	1.359.066.816,00



Pemerintah Kota Magelang  
Catatan Atas Laporan Keuangan  
Untuk tahun-tahun yang berakhir pada tanggal 31 Desember 2022 dan 2021

No	OPD	Saldo 2021	penambahan	pengurangan	Saldo 2022
17	Dinas Pertanian dan Pangan	4.711.805.615,00	212.679.000,00	16.967.000,00	4.907.517.615,00
18	Dinas Perindustrian dan Perdagangan	9.613.170.679,00	-	-	9.613.170.679,00
19	Sekretariat Daerah	2.366.913.105,00	-	-	2.366.913.105,00
20	Sekretariat Dewan Perwakilan Rakyat Daerah	99.387.000,00	-	-	99.387.000,00
21	Badan Perencanaan Pembangunan Daerah	5.842.860,00	-	-	5.842.860,00
22	Badan Pengelola Keuangan dan Aset Daerah	4.001.756.215,00	-	36.271.510,00	3.965.484.705,00
23	Badan Kepegawaian dan Pengembangan Sumber Daya Manusia	-	-	-	-
24	Inspektorat	63.231.092,00	-	-	63.231.092,00
25	Kecamatan Magelang Selatan	4.418.067.451,00	45.679.000,00	45.679.000,00	4.418.067.451,00
26	Kecamatan Magelang Tengah	5.899.038.575,00	-	-	5.899.038.575,00
27	Kecamatan Magelang Utara	5.125.958.862,00	-	-	5.125.958.862,00
28	Badan Kesatuan Bangsa dan Politik	21.063.255,00	-	-	21.063.255,00
	<b>JUMLAH</b>	<b>1.044.488.043.052,00</b>	<b>72.110.765.997,00</b>	<b>30.540.332.248,00</b>	<b>1.086.058.476.801,00</b>

**Lampiran 32 Saldo Aset Tetap Lainnya per 31 Desember 2022 dan 2021**

(dalam rupiah)

No.	Nama OPD	Saldo 2021	penambahan	pengurangan	Saldo 2022
1	Dinas Pendidikan dan Kebudayaan	7.901.761.372,00	1.497.941.375,00	1.420.895.125,00	7.978.807.622,00
2	Dinas Kesehatan	72.337.628,00	94.874.000,00	94.874.000,00	72.337.628,00
3	Dinas Pekerjaan Umum dan Penataan Ruang	1.000.457.725,00	-	-	1.000.457.725,00
4	Dinas Perumahan dan Kawasan Permukiman	1.471.188,00	-	-	1.471.188,00
5	Satuan Polisi Pamong Praja	1.375.000,00	74.800.000,00	74.800.000,00	1.375.000,00
6	Badan Penanggulangan Bencana Daerah	-	89.810.100,00	89.810.100,00	-
7	Dinas Sosial	7.000.000,00	-	-	7.000.000,00
8	Dinas Tenaga Kerja	2.748.000,00	-	-	2.748.000,00
9	Dinas Lingkungan Hidup	2.678.756.039,00	-	29.955.890,00	2.648.800.149,00
10	Dinas Kependudukan dan Pencatatan Sipil	480.000,00	152.000.000,00	152.000.000,00	480.000,00
11	Dinas Pemberdayaan Masyarakat, Perempuan, Perlindungan Anak, Pengendalian Penduduk dan Keluarga Berencana	913.000,00	-	-	913.000,00



## Pemerintah Kota Magelang

## Catatan Atas Laporan Keuangan

Untuk tahun-tahun yang berakhir pada tanggal 31 Desember 2022 dan 2021

No.	Nama OPD	Saldo 2021	penambahan	pengurangan	Saldo 2022
12	Dinas Perhubungan	3.444.000,00	181.109.562,00	181.109.562,00	3.444.000,00
13	Dinas Komunikasi, Informatika, dan Statistik	48.600.000,00	99.875.000,00	99.875.000,00	48.600.000,00
14	Dinas Penanaman Modal dan Pelayanan Terpadu Satu Pintu	9.207.340,00	108.363.750,00	108.363.750,00	9.207.340,00
15	Dinas Kepemudaan, Olahraga, dan Pariwisata	11.670.000,00	-	-	11.670.000,00
16	Dinas Perpustakaan dan Kearsipan	416.265.947,00	44.809.000,00	26.447.000,00	434.627.947,00
17	Dinas Pertanian dan Pangan	56.699.170,00	10.992.300,00	6.992.000,00	60.699.170,00
18	Dinas Perindustrian dan Perdagangan	50.575.294,00	-	-	50.575.294,00
19	Sekretariat Daerah	185.848.700,00	230.128.540,00	130.262.540,00	285.714.700,00
20	Sekretariat Dewan Perwakilan Rakyat Daerah	97.041.600,00	-	-	97.041.600,00
21	Badan Perencanaan Pembangunan Daerah	8.124.550,00	115.359.680,00	110.498.280,00	12.985.950,00
22	Badan Pengelola Keuangan dan Aset Daerah	87.673.400,00	232.128.750,00	236.990.150,00	82.812.000,00
23	Badan Kepegawaian dan Pengembangan Sumber Daya Manusia	12.107.625,00	5.000.000,00	5.000.000,00	12.107.625,00
24	Inspektorat	18.830.500,00	-	-	18.830.500,00
25	Kecamatan Magelang Selatan	21.921.550,00	-	-	21.921.550,00
26	Kecamatan Magelang Tengah	87.993.466,00	-	-	87.993.466,00
27	Kecamatan Magelang Utara	159.396.328,00	4.700.000,00	2.400.000,00	161.696.328,00
28	Badan Kesatuan Bangsa dan Politik	2.296.000,00	40.000.000,00	40.000.000,00	2.296.000,00
	<b>JUMLAH</b>	<b>12.944.995.422,00</b>	<b>2.981.892.057,00</b>	<b>2,810,273,697,00</b>	<b>13.116.613.782,00</b>

**Lampiran 33 Saldo Konstruksi Dalam Pengerjaan  
per 31 Desember 2022 dan 2021**

(dalam rupiah)

No.	Nama OPD	Saldo 2021	penambahan	pengurangan	Saldo 2022
1	Dinas Pendidikan dan Kebudayaan	104.760.400,00	-	-	104.760.400,00
2	Dinas Kesehatan	1.212.322.700,00	8.469.000,00	194.700.000,00	1.026.091.700,00
3	Dinas Pekerjaan Umum dan Penataan Ruang	1.613.600.440,00	5.830.742.400,00	391.755.700,00	7.052.587.140,00
4	Dinas Perumahan dan Kawasan Permukiman	499.942.210,00	-	487.883.210,00	12.059.000,00
5	Satuan Polisi Pamong Praja	42.675.850,00	-	-	42.675.850,00
6	Badan Penanggulangan Bencana Daerah	-	-	-	-
7	Dinas Sosial	-	-	-	-
8	Dinas Tenaga Kerja	-	-	-	-
9	Dinas Lingkungan Hidup	224.120.635,00	-	-	224.120.635,00



## Pemerintah Kota Magelang

## Catatan Atas Laporan Keuangan

Untuk tahun-tahun yang berakhir pada tanggal 31 Desember 2022 dan 2021

No.	Nama OPD	Saldo 2021	penambahan	pengurangan	Saldo 2022
10	Dinas Kependudukan dan Pencatatan Sipil	-	-	-	-
11	Dinas Pemberdayaan Masyarakat, Perempuan, Perlindungan Anak, Pengendalian Penduduk dan Keluarga Berencana	48.730.000,00	53.613.000,00	48.730.000,00	53.613.000,00
12	Dinas Perhubungan	81.985.080,00	74.370.000,00	-	156.355.080,00
13	Dinas Komunikasi, Informatika, dan Statistik	-	-	-	-
14	Dinas Penanaman Modal dan Pelayanan Terpadu Satu Pintu	-	-	-	-
15	Dinas Kepemudaan, Olahraga, dan Pariwisata	1.351.260.319,00	49.284.000,00	-	1.400.544.319,00
16	Dinas Perpustakaan dan Kearsipan	-	-	-	-
17	Dinas Pertanian dan Pangan	40.295.000,00	16.967.000,00	-	57.262.000,00
18	Dinas Perindustrian dan Perdagangan	357.900.000,00	-	-	357.900.000,00
19	Sekretariat Daerah	-	-	-	-
20	Sekretariat Dewan Perwakilan Rakyat Daerah	-	-	-	-
21	Badan Perencanaan Pembangunan Daerah	-	-	-	-
22	Badan Pengelola Keuangan dan Aset Daerah	112.768.620,00	-	-	112.768.620,00
23	Badan Kepegawaian dan Pengembangan Sumber Daya Manusia	-	-	-	-
24	Inspektorat	-	-	-	-
25	Kecamatan Magelang Selatan	-	-	-	-
26	Kecamatan Magelang Tengah	-	-	-	-
27	Kecamatan Magelang Utara	-	-	-	-
28	Badan Kesatuan Bangsa dan Politik	-	-	-	-
	<b>JUMLAH</b>	<b>5.690.361.254,00</b>	<b>6.033.445.400,00</b>	<b>1.123.068.910,00</b>	<b>10.600.737.744,00</b>

**Lampiran 34 Penambahan Amortisasi Tahun 2022**

(dalam rupiah)

No.	Nama OPD		Nilai
1	Dinas Pendidikan dan Kebudayaan	Rp	45.872.600,00
2	Dinas Kesehatan	Rp	863.748.157,77
3	Dinas Pekerjaan Umum dan Penataan Ruang	Rp	52.878.600,00
4	Dinas Perumahan dan Kawasan Pemukiman	Rp	27.109.460,00
5	Satuan Polisi Pamong Praja	Rp	14.960.000,00
6	Dinas Sosial	Rp	5.280.000,00



Pemerintah Kota Magelang  
Catatan Atas Laporan Keuangan  
Untuk tahun-tahun yang berakhir pada tanggal 31 Desember 2022 dan 2021

No.	Nama OPD		Nilai
7	Dinas Tenaga Kerja	Rp	12.150.000,00
8	Dinas Lingkungan Hidup	Rp	6.509.200,00
9	Dinas Kependudukan dan Pencatatan Sipil	Rp	50.531.800,00
10	Dinas Perhubungan	Rp	59.008.412,40
11	Dinas Komunikasi, Informatika dan Statistik	Rp	281.233.046,38
12	Dinas Penanaman Modal dan Pelayanan Terpadu Satu Pintu	Rp	88.114.579,00
13	Dinas Kepemudaan, Olah Raga dan Pariwisata	Rp	2.996.400,00
14	Dinas Perpustakaan dan Kearsipan	Rp	28.477.616,60
15	Dinas Perindustrian dan Perdagangan	Rp	10.890.000,00
16	Sekretariat DPRD	Rp	8.150.000,00
17	Sekretariat Daerah	Rp	86.937.282,50
18	Kecamatan Magelang Tengah	Rp	1.299.860,00
19	Inspektorat	Rp	5.090.000,00
20	Badan Perencanaan Pembangunan Daerah	Rp	63.498.256,00
21	Badan Pengelola Keuangan dan Aset Daerah	Rp	267.018.671,50
22	Badan Kepegawaian dan Pengembangan Sumber Daya Manusia	Rp	29.610.900,00
23	Badan Kesatuan dan Politik	Rp	8.000.000,00
24	Badan Penanggulangan Bencana Daerah	Rp	17.962.020,00
	<b>Jumlah Penambahan Tahun 2022</b>	<b>Rp</b>	<b>2.037.326.862,15</b>

**Lampiran 35 Rincian Beban Amortisasi Tahun 2022**

(dalam rupiah)

No.	Nama OPD		Nilai
1	Dinas Pendidikan dan Kebudayaan	Rp	45.872.600,00
2	Dinas Kesehatan	Rp	823.788.157,77
3	Dinas Perumahan dan Kawasan Pemukiman	Rp	27.109.460,00
4	Badan Kesatuan Bangsa dan Politik	Rp	8.000.000,00
5	Dinas Tenaga Kerja	Rp	12.150.000,00
6	Dinas Lingkungan Hidup	Rp	6.509.200,00
7	Dinas Kependudukan dan Pencatatan Sipil	Rp	50.531.800,00
8	Dinas Perhubungan	Rp	59.008.412,40



Pemerintah Kota Magelang

Catatan Atas Laporan Keuangan

Untuk tahun-tahun yang berakhir pada tanggal 31 Desember 2022 dan 2021

No.	Nama OPD		Nilai
9	Dinas Komunikasi, Informatika dan Statistik	Rp	281.233.046,38
10	Dinas Penanaman Modal dan Pelayanan Terpadu Satu Pintu	Rp	88.114.579,00
11	Dinas Kepemudaan, Olah Raga dan Pariwisata	Rp	2.996.400,00
12	Dinas Perpustakaan dan Kearsipan	Rp	28.477.616,60
13	Dinas Perindustrian dan Perdagangan	Rp	10.890.000,00
14	Sekretariat DPRD	Rp	8.150.000,00
15	Sekretariat Daerah	Rp	86.937.282,50
16	Kecamatan Magelang Tengah	Rp	1.299.860,00
17	Inspektorat	Rp	5.090.000,00
18	Badan Perencanaan Pembangunan Daerah	Rp	33.223.256,00
19	Badan Pengelola Keuangan dan Aset Daerah	Rp	249.019.971,50
20	Badan Kepegawaian dan Pengembangan Sumber Daya Manusia	Rp	29.610.900,00
21	Badan Penanggulangan Bencana Daerah	Rp	17.962.020,00
22	Satuan Polisi Pamong Praja	Rp	14.960.000,00
23	Dinas Sosial	Rp	5.280.000,00
	<b>Jumlah Penambahan Tahun 2022</b>	<b>Rp</b>	<b>1.896.214.562,15</b>

**Lampiran 36 Rincian Amortisasi per OPD  
Tahun 2022 Lampiran dan 2021**

(dalam rupiah)

No.	Nama OPD	2022 (Rp)	2021 (Rp)
(1)	(2)	(3)	(4)
1	Dinas Pendidikan dan Kebudayaan	372.225.600,00	326.353.000,00
2	Dinas Kesehatan	641.780.669,52	536.134.845,08
3	RSUD Tidar Magelang	3.719.257.333,33	3.001.115.000,00
4	Dinas Pekerjaan Umum dan Penataan Ruang	145.657.600,00	92.779.000,00
5	Dinas Perumahan dan Kawasan Pemukiman	93.463.170,00	137.231.010,00
6	Satuan Polisi Pamong Praja	60.934.000,00	45.974.000,00
7	Badan Kesatuan Bangsa dan Politik	17.340.000,00	9.340.000,00
8	Dinas Sosial	23.510.000,00	18.230.000,00
9	Dinas Tenaga Kerja	90.852.293,00	78.702.293,00



Pemerintah Kota Magelang  
Catatan Atas Laporan Keuangan  
Untuk tahun-tahun yang berakhir pada tanggal 31 Desember 2022 dan 2021

No.	Nama OPD	2022 (Rp)	2021 (Rp)
(1)	(2)	(3)	(4)
10	Dinas Lingkungan Hidup	127.168.600,00	120.659.400,00
11	Dinas Kependudukan dan Pencatatan Sipil	198.774.300,00	148.242.500,00
12	Dinas Perhubungan	254.612.912,40	195.604.500,00
13	Dinas Komunikasi, Informatika dan Statistik	1.098.376.151,18	817.143.104,80
14	Dinas Penanaman Modal dan Pelayanan Terpadu Satu Pintu	295.582.600,00	207.468.021,00
15	Dinas Kepemudaan, Olah Raga dan Pariwisata	8.989.200,00	5.992.800,00
16	Dinas Perpustakaan dan Kearsipan	425.061.348,80	396.583.732,20
17	Dinas Pertanian dan Pangan	62.526.750,00	62.526.750,00
18	Dinas Perindustrian dan Perdagangan	56.207.800,00	45.317.800,00
19	Sekretariat Daerah	413.728.312,50	326.791.030,00
20	Sekretariat DPRD	32.600.000,00	24.450.000,00
21	Kecamatan Magelang Selatan	14.669.600,00	14.669.600,00
22	Kecamatan Magelang Tengah	15.001.300,00	13.701.440,00
23	Kecamatan Magelang Utara	10.984.000,00	10.984.000,00
24	Inspektorat	64.849.000,00	59.759.000,00
25	Badan Perencanaan Pembangunan Daerah	693.055.506,00	629.557.250,00
26	Badan Pengelola Keuangan dan Aset Daerah	1.497.235.301,50	1.230.216.630,00
27	Badan Kepegawaian dan Pengembangan Sumber Daya Manusia	361.505.000,00	331.894.100,00
28	Badan Penanggulangan Bencana Daerah	17.962.020,00	0,00
29	Badan Penelitian dan Pengembangan	0,00	30.275.000,00
	<b>Jumlah Amortisasi</b>	<b>10.813.910.368,23</b>	<b>8.917.695.806,08</b>

**Lampiran 37 Rincian Akumulasi Penyusutan Aset Lain-lain per OPD  
Tahun 2022 dan 2021**

(dalam rupiah)

No.	Nama OPD	2022 (Rp)	2021 (Rp)
1	Dinas Pendidikan dan Kebudayaan	5.145.295.068,12	5.145.295.068,12
2	Dinas Kesehatan	1.276.096.892,21	1.317.311.986,23
4	Dinas Pekerjaan Umum dan Penataan Ruang	44.196.780.629,64	44.424.256.850,64
5	Satuan Polisi Pamong Praja	297.335.494,00	155.285.494,00





## Pemerintah Kota Magelang

## Catatan Atas Laporan Keuangan

Untuk tahun-tahun yang berakhir pada tanggal 31 Desember 2022 dan 2021

No.	Nama OPD	2022 (Rp)	2021 (Rp)
6	Badan Kesatuan Bangsa dan Politik	37.190.500,00	7.850.500,00
7	Dinas Sosial	128.949.677,00	128.949.677,00
8	Dinas Tenaga Kerja	83.044.450,00	83.044.450,00
9	Dinas Lingkungan Hidup	597.779.352,14	711.951.895,00
10	Dinas Kependudukan dan Pencatatan Sipil	1.357.486.130,00	1.261.376.130,00
11	Dinas Pemberdayaan Masyarakat, Perempuan, Perlindungan Anak, Pengendalian Penduduk dan Keluarga Berencana	791.733.292,00	528.327.711,00
12	Dinas Perhubungan	2.983.781.240,75	3.001.433.240,75
13	Dinas Komunikasi, Informatika dan Statistik	2.679.356.850,00	2.679.356.850,00
14	Dinas Penanaman Modal dan Pelayanan Terpadu Satu Pintu	106.600.240,00	106.600.240,00
15	Dinas Kepemudaan, Olah Raga dan Pariwisata	55.200.000,00	55.200.000,00
16	Dinas Perpustakaan dan Kearsipan	350.354.775,00	360.054.775,00
17	Dinas Pertanian dan Pangan	405.039.338,75	405.039.338,75
18	Dinas Perindustrian dan Perdagangan	238.940.071,00	238.940.071,00
19	Sekretariat Daerah	896.940.344,56	967.341.594,56
20	Kecamatan Magelang Selatan	413.345.399,64	275.596.644,64
21	Kecamatan Magelang Tengah	166.824.427,00	166.824.427,00
22	Kecamatan Magelang Utara	432.676.350,00	375.009.000,00
23	Inspektorat	107.264.170,00	121.164.170,00
24	Badan Perencanaan Pembangunan Daerah	1.449.491.625,00	1.449.491.625,00
25	Badan Pengelola Keuangan dan Aset Daerah	2.845.761.401,62	3.235.375.512,61
26	Badan Kepegawaian, Pendidikan dan Pelatihan	289.779.701,00	270.698.001,00
27	Badan Penelitian dan Pengembangan	0,00	120.278.259,00
	<b>Jumlah Akumulasi Penyusutan Aset Lain-Lain</b>	<b>67.333.047.419,43</b>	<b>67.592.053.511,30</b>

**Lampiran 38 Utang Telepon, Air, Listrik dan Internet Per OPD  
Tahun 2022**

(dalam Rupiah)

No	OPD	UTANG TELEPON	UTANG AIR	UTANG LISTRIK	UTANG INTERNET
1	Dinas Pendidikan dan Kebudayaan	27.975.802,00	38.049.084,00	109.788.316,00	80.422.658,00
2	Dinas Kesehatan	396.192,00	734.450,00	23.414.782,00	729.000,00
3	Puskesmas Magelang Selatan	163.251,00	688.300,00	4.745.814,00	1.591.250,00
4	Puskesmas Jurangombo	529.200,00	509.100,00	3.870.180,00	1.098.350,00
5	Puskesmas Magelang Tengah	258.697,00	1.451.100,00	4.548.662,00	1.564.000,00



## Pemerintah Kota Magelang

## Catatan Atas Laporan Keuangan

Untuk tahun-tahun yang berakhir pada tanggal 31 Desember 2022 dan 2021

No	OPD	UTANG TELEPON	UTANG AIR	UTANG LISTRIK	UTANG INTERNET
6	Puskesmas Kerkopan	0,00	464.400,00	2.733.900,00	1.148.300,00
7	Puskesmas Magelang Utara	150.632,00	623.050,00	6.660.165,00	1.394.450,00
8	RSUD Budi Rahayu	434.746,00	2.099.550,00	11.729.890,00	3.576.420,00
9	RSUD Tidar Magelang	906.270,00	74.136.200,00	258.548.720,00	0,00
10	Dinas Pekerjaan Umum dan Penataan Ruang	139.013,00	989.300,00	12.388.946,00	4.260.450,00
11	Dinas Perumahan dan Kawasan Permukiman	52.058,00	455.950,00	1.589.422,00	551.950,00
12	Satuan Polisi Pamong Praja	86.807,00	1.338.500,00	1.776.690,00	637.700,00
13	Badan Penanggulangan Bencana Daerah	70.878,00	709.450,00	2.163.103,00	885.839,00
14	Dinas Sosial	59.221,00	275.390,00	1.951.520,00	690.700,00
15	Dinas Tenaga Kerja	114.726,00	922.450,00	3.883.747,00	3.476.650,00
16	Dinas Lingkungan Hidup	792.763,00	8.563.350,00	16.363.668,00	4.046.984,00
17	Dinas Kependudukan dan Pencatatan Sipil	541.603,00	328.100,00	10.466.749,00	4.195.800,00
18	Dinas Pemberdayaan Masyarakat, Perempuan, Perlindungan Anak, Pengendalian Penduduk dan Keluarga Berencana	617.022,00	1.419.300,00	73.038.505,00	2.097.350,00
19	Dinas Perhubungan	34.357,00	2.899.950,00	336.927.942,00	1.819.850,00
20	Dinas Komunikasi, Informatika dan Statistik	94.676,00	83.200,00	8.319.006,00	0,00
21	Dinas Penanaman Modal dan Pelayanan Terpadu Satu Pintu	111.603,00	3.066.000,00	32.500.615,00	10.094.150,00
22	Dinas Kepemudaan, Olahraga dan Pariwisata	152.350,00	223.550,00	47.105.666,00	1.168.000,00
23	Dinas Perpustakaan dan Kearsipan	73.293,00	1.958.900,00	16.283.142,00	2.116.500,00
24	Dinas Pertanian dan Pangan	238.530,00	1.443.150,00	6.231.115,00	1.525.982,00
25	Dinas Perindustrian dan Perdagangan	690.662,00	1.054.300,00	37.560.007,00	2.573.830,00
26	Sekretariat Daerah	1.898.439,00	76.798.600,00	70.971.168,00	4.245.750,00
27	Sekretariat DPRD	174.545,00	1.864.900,00	14.406.022,00	3.870.450,00
28	Kecamatan Magelang Selatan	610.477,00	1.149.400,00	7.762.176,00	3.654.310,00
29	Kecamatan Magelang Tengah	598.547,00	1.884.350,00	8.119.543,00	3.758.078,00
30	Kecamatan Magelang Utara	305.171,00	81.254,00	5.762.121,00	2.454.780,00
31	Inspektorat	219.450,00	395.550,00	7.253.578,00	662.950,00
32	Badan Perencanaan Pembangunan Daerah	103.479,00	0,00	7.305.284,00	0,00
33	Badan Pengelola Keuangan dan Aset Daerah	38.297,00	1.096.150,00	15.430.137,00	15.177.399,00
34	Badan Kepegawaian dan Pengembangan Sumber Daya Manusia	219.450,00	0,00	0,00	1.082.250,00
35	Badan Kesatuan Bangsa dan Politik	135.314,00	83.000,00	1.978.253,00	721.780,00
	<b>JUMLAH</b>	<b>38.987.521,00</b>	<b>227.839.278,00</b>	<b>1.173.578.554,00</b>	<b>167.293.910,00</b>
	<b>JUMLAH TOTAL</b>		<b>1.607.699.263,00</b>		